



PEMERINTAH PROVINSI PAPUA BARAT  
DINAS KESEHATAN

LAPORAN AKUNTABILITAS KINERJA  
INSTANSI PEMERINTAH ( LAKIP )  
TAHUN ANGGARAN 2019



## KATA PENGANTAR

Puji syukur kami panjatkan kehadirat Tuhan Yang Maha Esa, karena berkat rahmat dan karunianya Penyusunan Laporan Akuntabilitas Kinerja Instansi Pemerintah (LAKIP) Dinas Kesehatan Provinsi Papua Barat tahun 2019 dapat dilaksanakan dengan baik.

Laporan akuntabilitas kinerja merupakan sarana bagi Dinas Kesehatan Provinsi Papua Barat untuk menyampaikan pertanggungjawaban kinerja kepada seluruh stakeholders (Pemerintah Provinsi Papua Barat dan masyarakat) serta sebagai sarana evaluasi ke dalam atas pencapaian kinerja Dinas Kesehatan Provinsi Papua Barat yang digunakan sebagai umpan balik bagi perbaikan kinerja pada periode berikutnya.

Pelaksanaan Tahun Anggaran 2019 merupakan Tahun ke- 3 dari Renstra Dinas Kesehatan Provinsi Papua Barat Tahun 2017-2022, namun demikian kami menyadari masih dijumpai tantangan dan masalah sehingga masih ada sasaran yang belum tercapai, tetapi optimis yang tinggi senantiasa tetap dimiliki untuk lebih meningkatkan kinerja pada Tahun – tahun mendatang.

Demikian Laporan Akuntabilitas Kinerja Instansi Pemerintah (LAKIP) Dinas Kesehatan Provinsi Papua Barat Tahun 2019 ini, disampaikan dengan harapan pencapaian kinerja Dinas Kesehatan Provinsi Papua Barat dapat lebih ditingkatkan dimasa mendatang, baik melalui perbaikan pelaksanaan tugas maupun melalui penyempurnaan pelaksanaan kinerja Dinas Kesehatan Provinsi Papua Barat.

Manokwari, 28 Januari 2019

KEPALA DINAS KESEHATAN  
PROVINSI PAPUA BARAT,

**OTTO PARORRONGAN, SKM, M.MKes.**  
**Pembina Utama Madya**  
**Nip. 19671004 199312 1 003**

# DAFTAR ISI

|   |           |
|---|-----------|
| KATA PENGANTAR .....  | i         |
| DAFTAR ISI .....  | ii        |
| RINGKASAN EKSEKUTIF .....   | iv        |
| <b>BABI PENDAHULUAN .....</b>   | <b>1</b>  |
| A. LATAR BELAKANG .....   | 1         |
| B. LANDASAN HUKUM .....   | 2         |
| C. TUGAS POKOK DAN FUNGSI DINAS KESEHATAN .....   | 3         |
| D. ANALISA ASPEK STRATEGIS .....  | 4         |
| E. SISTEMATIKA LAPORAN .....  | 7         |
| <b>BAB II PERENCANAAN .....</b>   | <b>9</b>  |
| A. RENCANA STRATEGIS .....  | 10        |
| 1. VISI DAN MISI .....  | 10        |
| 2. TUJUAN DAN SASARAN .....   | 10        |
| A. RENCANA STRATEGIS .....  | 10        |
| B. PERJANJIAN KINERJA DAN INDIKATOR KINERJA UTAMA .....   | 11        |
| <b>BAB III AKUNTABILITAS KINERJA .....</b>  | <b>26</b> |
| A. PENGUKURAN KINERJA .....   | 27        |
| B. CAPAIAN SASARAN KINERJA DINAS KESEHATAN TAHUN ANGGARAN 2019 .....  | 28        |
| C. PERBANDINGAN CAPAIAN SASARAN KINERJA TAHUN ANGGARAN 2019<br>DENGAN CAPAIAN TAHUN SEBELUMNYA .....  | 37        |
| D. CAPAIAN INDIKATOR KINERJA UTAMA ( IKU) TAHUN 2019 .....  | 38        |
| E. ANALISIS TARGET DAN REALISASI PENCAPAIAN INDIKATOR KINERJA UTAMA<br>DINAS KESEHATAN PAPUA BARAT TAHUN 2019 DENGAN TAHUN SEBELUMNYA ..... | 39        |
| f. REALISASI ANGGARAN .....   | 46        |
| G. PRESTASI TAHUN 2019 .....  | 54        |
| <b>BAB IV PENUTUP .....</b>   | <b>59</b> |
| Lampiran - Lampiran .....   | 62        |
| 1. PERJANJIAN KINERJA TAHUN 2019  |           |
| 2. LAPORAN REALISASI ANGGARAN 2019  |           |

## RINGKASAN EKSEKUTIF

Laporan Akuntabilitas Kinerja Instansi Pemerintah (LAKIP) Dinas Kesehatan Provinsi Papua Barat Tahun 2019 menggambarkan pencapaian kinerja selama tahun 2019. Pencapaian kinerja berupa pelaksanaan kegiatan ini di susun dan dilaksanakan berdasarkan rencana kinerja tahun 2019 yang mengacu pada rencana strategis Dinas Kesehatan Provinsi Papua Barat tahun 2017-2022.

Dinas Kesehatan Provinsi Papua Barat dalam tahun 2019 melaksanakan 16 (Enam Belas) Program dengan 82 (Delapan Puluh Dua) Kegiatan untuk memenuhi 6 (Enam) sasaran strategis sesuai rencana kinerja tahun 2019. Anggaran yang disediakan untuk melaksanakan kegiatan tersebut sebesar Rp.222.809.740.600,00 ( Dua Ratus Dua Puluh Dua Milyar Delapan Ratus Sembilan Juta Tujuh Ratus Empat Puluh Ribuan Enam Ratus Rupiah ) dari jumlah tersebut di atas realisasi serapannya sebesar Rp.207.848.488.189,00,- (Dua Ratus Tujuh Milyar Delapan Ratus Delapan Puluh Empat Puluh Delapan Juta Empat Ratus Delapan Puluh Delapan Ribuan Seratus Delapan Puluh Sembilan Rupiah ) atau **93,29 %** dari anggaran yang tersedia.

Tidak tercapainya penyerapan anggaran 100% oleh Dinas Kesehatan Provinsi Papua Barat antara lain disebabkan keterbatasan kuantitas aparatur Sipil Negara ( ASN ) pada OPD Dinas Kesehatan Provinsi Papua Barat dalam melaksanakan berbagai program kegiatan dengan mekanisme pencairan dana yang menganut satu pintu namun belum memiliki SOP.

Dari 6 (Enam) sasaran yang ada dan tingkat pencapaiannya adalah sebagaimana dibawah ini:

1. Meningkatnya Efisiensi dan Efektifitas Pengelola APBD (97 %)
2. Meningkatnya ketersediaan Sarana dan Prasarana penunjang Aparatur (55 %)
3. Meningkatkan disiplin dan Kapasitas sumber daya aparatur (66 %)



4. Palaporan Kinerja dan Keuangan OPD tepat Waktu ( 87 % )
5. Meningkatnya Kualitas Kesehatan Masyarakat ( 90 %)
6. Terjangkaunya Pelayanan Kesehatan oleh seluruh Masyarakat (61 %)

Belum Optimalnya pencapaian sasaran tersebut diatas terutama disebabkan oleh waktu dan Agenda kegiatan yang akan dilaksanakan.





# BAB I



DINAS KESEHATAN PAPUA BARAT  
[www.dinkespapuabaratprov.go.id](http://www.dinkespapuabaratprov.go.id)



# Keluarga Sehat

## Kesehatan Ibu dan Anak



Keluarga Mengikuti Program KB (Keluarga Berencana)



Ibu Melakukan Persalinan di Fasilitas Kesehatan



Bayi Mendapatkan Imunisasi Dasar Lengkap



Bayi Mendapat Air Susu Ibu (ASI) Eksklusif



Balita Mendapatkan Pemantauan Pertumbuhan

## Kesehatan Jiwa



Penderita Gangguan Jiwa Mendapatkan Pengobatan dan Tidak di Telantarkan

## Perilaku Sehat



Anggota Keluarga Tidak Ada Yang Merokok



Keluarga Sudah Menjadi Anggota Jaminan Kesehatan Nasional (JKN)

## Pengendalian Penyakit Menular dan Tidak Menular



Penderita Tuberculosis Paru Mendapatkan Pengobatan Sesuai Standar



Penderita Hipertensi Melakukan Pengobatan Secara Teratur

## Rumah/ Lingkungan Sehat



Keluarga Mempunyai Akses Sarana Air Bersih



Mempunyai Akses/ Menggunakan Jamban Keluarga



## **BAB I**

### **PENDAHULUAN**

#### **A. Latar Belakang**

Akuntabilitas Kinerja adalah perwujudan Kewajiban suatu instansi pemerintah untuk mempertanggungjawabkan keberhasilan/ kegagalan pelaksanaan program dan kegiatan yang telah diamanatkan para pemangku kepentingan dalam rangka mencapai misi organisasi secara terukur dengan sasaran/ target kinerja yang telah ditetapkan melalui laporan kinerja instansi pemerintah yang disusun secara periodik. Undang – undang no 28 Tahun 1999 tentang penyelenggaraan Negara yang bersih dan bebas korupsi, kolusi dan nepotisme menyatakan Akuntabilitas sebagai salah satu asas umum dalam penyelenggaraan Negara. Akuntabilitas adalah salah satu tonggak penting era reformasi. Asas akuntabilitas ini menentukan bahwa setiap kegiatan dan hasil akhir dari kegiatan penyelenggara negara harus dapat dipertanggungjawabkan kepada masyarakat atau rakyat sebagai pemegang kedaulatan tertinggi negara sesuai dengan ketentuan peraturan perundang – undangan yang berlaku.

Laporan Kinerja berisi gambaran perwujudan akuntabilitas kinerja kementerian, lembaga, pemerintahan diberbagai tingkatan dan institusi yang menggunakan serta mengelola sumber daya negara, yang disusun dan disampaikan secara sistematis dan melembaga. Penyusunan Laporan kinerja OPD di lingkungan Pemerintah Provinsi Papua Barat berpedoman pada peraturan Kementerian pendayagunaan Aparatur Negara dan Reformasi Birokrasi Republik Indonesia No 53 Tahun 2014 Tentang Petunjuk Teknis Perjanjian Kinerja, Pelaporan Kinerja Dan Tata Cara Reviu atas Laporan Kinerja Instansi Pemerintah.



Laporan Kinerja Dinas Kesehatan Papua Barat merupakan tolak ukur keberhasilan dalam Pelaksanaan Program, Kebijakan dan pengembangan Kesehatan Masyarakat, sehingga menjadi masukan dan umpan balik bagi pihak – pihak yang berkepentingan serta dapat menjaga kepercayaan masyarakat terhadap eksistensi suatu Lembaga.

## **B. Landasan Hukum**

1. Undang – undang No 28 Tahun 1999 Tentang Penyelenggaraan Negara yang bersih dan bebas Korupsi, Kolusi dan Nepotisme;
2. Undang – undang no 17 Tahun 2003 tentang Keuangan Negara;
3. Undang- undang Nomor 1 Tahun 2004 tentang Perbendaharaan Negara;
4. Undang –undang Nomor 15 Tahun 2003 tentang Pemeriksaan Pengelolaan dan Tanggungjawab Keuangan Negara;
5. Undang –undang Nomor 23 Tahun 2014 tentang Pemerintah Daerah;
6. Peraturan Pemerintah Republik Indonesia Nomor 8 Tahun 2006 Tentang pelaporan Keuangan dan Kinerja Instansi Pemerintah;
7. Peraturan Presiden RI Nomor 29 Tahun 2014 tentang Akuntabilitas Kinerja Instansi Pemerintah;
8. Peraturan Menteri Dalam Negeri No 59 Tahun 2007 tentang Perubahan atas peraturan Meneteri Dalam Negeri No 13 Tahun 2006 Tentang Pedoman Pengelolaan keuangan Daerah;
9. Peraturan Menteri Negara Pendayagunaan Aparatur Negara dan reformasi Birokrasi Nomor 09 Tahun 2007 Tentang Pedoman Umum Penetapan Indikator Kinerja Utama di Lingkungan Instansi Pemerintah;
10. Peraturan Menteri Negara Pendayagunaan Aparatur Negara dan Reformasi Birokrasi No 53 Tahun 2014 Tentang petunjuk Teknis Perjanjian Kinerja, Pelaporan Kinerja dan Tata cara Reviu atas Laporan Kinerja Instansi Pemerintah;
11. Instruksi Presiden Republik Indonesia No 7 Tahun 1999 Tentang Akuntabilitas Kinerja Instansi Pemerintah.

### **C. Tugas Pokok dan Fungsi Dinas Kesehatan.**

Pembentukan Dinas Kesehatan Provinsi Papua Barat didasarkan pada Peraturan Daerah Provinsi Papua Barat Nomor 7 Tahun 2016 tentang Pembentukan Organisasi dan Tata Kerja Perangkat Daerah Provinsi Papua Barat, yang dijabarkan dalam Peraturan Gubernur Nomor 20 Tahun 2018 Tentang Uraian Tugas Dan Fungsi Dinas Kesehatan Papua Barat. Dinas Kesehatan Provinsi Papua Barat merupakan lembaga teknis daerah yang merupakan unsur pelaksana tugas tertentu yang dipimpin oleh seorang Kepala Dinas yang berada dibawah dan bertanggung jawab langsung kepada Gubernur.

Struktur Dinas Kesehatan Papua Barat berdasarkan Peraturan Gubernur no 20 Tahun 2018 Tentang Uraian Tugas dan Fungsi Dinas Kesehatan Papua Barat, terdiri dari :

- a. Kepala Dinas
- b. Sekretariat, Terdiri dari :
  - 1) Subbagian Program Informasi Dan Humas;
  - 2) Subbagian Keuangan & Pengelolaan Asset
  - 3) Subbagian Hukum, Umum dan Kepegawaian
- c. Bidang Kesehatan Masyarakat, terdiri dari :
  - 1) Seksi Keluarga & Gizi
  - 2) Seksi Promosi & Pemberdayaan Masyarakat
  - 3) Seksi Kes Lingkungan, Kesehatan Kerja dan Olahraga
- d. Bidang Pencegahan & Pengendalian Penyakit ( P2P), terdiri dari :
  - 1) Seksi Surveilans & Imunisasi
  - 2) Seksi Pencegahan & Pengendalian Penyakit Menular
  - 3) Seksi Pencegahan & Pengendalian Penyakit Tidak Menular & Kesehatan Jiwa
- e. Bidang Pelayanan Kesehatan, terdiri dari :
  - 1) Seksi Pelayanan Kesehatan Primer;
  - 2) Seksi Pelayanan Kesehatan Rujukan;
  - 3) Seksi pelayanan Kesehatan Tradisional.

f. Bidang Sumber Daya Kesehatan, terdiri dari :

- 1) Seksi Kefarmasian
- 2) Seksi Alat Kesehatan dan Pembekalan Kesehatan Alat Rumah Tangga
- 3) Seksi Sumber Daya Manusia Kesehatan.

Dinas Kesehatan Provinsi Papua Barat mempunyai tugas pokok melaksanakan pelayanan teknis umum pemerintah daerah serta melaksanakan tugas-tugas lain yang diberikan oleh Gubernur. Untuk menyelenggarakan tugas pokok tersebut Dinas Kesehatan Provinsi Papua Barat mempunyai fungsi :

- 1) Membantu pengelolaan pembangunan kesehatan yang lebih baik dan keberlanjutan;
- 2) Menghasilkan rencana dan pembangunan kesehatan yang terarah kepada memenuhi hak masyarakat;
- 3) Memecahkan isu-isu strategis kesehatan, mendorong terwujudnya komitmen, kesepakatan dan kerja sama antara instansi masing-masing dan dengan masyarakat;
- 4) Mengkomunikasikan dan memasarkan eksistensi kesehatan (peningkatkan kesadaran);
- 5) Penyediaan pelayanan kesehatan lebih baik berdasarkan data yang akurat dan upaya untuk meningkatkan kapasitas penyampaian pelayanan;
- 6) Pengelolaan keuangan lebih baik, terbuka dan akuntabel.

#### **D. Analisis Aspek Strategis**

Aspek Strategis adalah Aspek yang mendukung dan merupakan sumberdaya dalam upaya mencapai sasaran dan tujuan menuju perwujudan visi dan misi Dinas Kesehatan Papua Barat, Aspek – aspek tersebut antara lain:



## 1. Aspek Sumber Daya Manusia

Jumlah Pegawai Dinas Kesehatan Papua Barat Tahun 2019 sebanyak 163 Orang, atau sama dengan tahun 2019 ( Sebanyak 163 Orang), sebagian merupakan tenaga Fungsional kesehatan ( sebanyak 62 Orang ) yang terdistribusi di RSUD Kab. Manokwari dan Puskesmas – Puskesmas sekitar di Kabupaten Manokwari, sebagaimana dapat dilihat dari Tabel berikut :

**PAPUA BARAT**

**TABEL D.1**

**Posisi Pegawai Per 31 Desember 2019, menurut Golongan dan Jabatan**

|                      | Per 31 Desember 2018 | Mutasi | Per 31 Desember 2019 |
|----------------------|----------------------|--------|----------------------|
|                      | Tambah               | Kurang |                      |
| <b>A. Struktural</b> |                      |        |                      |
| • Eselon II          | 1                    |        | 1                    |
| • Eselon III         | 5                    |        | 5                    |
| • Eselon IV          | 15                   |        | 15                   |
| <b>Sub Jumlah</b>    | <b>21</b>            |        | <b>21</b>            |
| <b>B. Fungsional</b> | 62                   | -      | 62                   |
| <b>C. Staf</b>       | 80                   | -      | 80                   |
| <b>Sub Jumlah</b>    | <b>163</b>           |        | <b>163</b>           |

• Sumber: Subbagian Hukum, Umum dan Kepegawaian Dinas Kesehatan Papua Barat

## 2. Aspek Sarana Pelayanan Kesehatan

Dinas Kesehatan Papua Barat memiliki sarana/ Prasarana yang diperlukan untuk mendukung kegiatan Operasional Dinas Kesehatan, sarana dan prasaran tersebut berupa Gedung, Gudang, Mobil ( Mobil Dinas, Ambulans dan Puskesmas Keliling ). Kegiatan Operasional Dinas kesehatan Papua Barat dilaksanakan di :

- 1) Kantor Utama/ Gedung Induk terletak di Kompleks Perkantoran Gubernur Papua Barat Jalan Brigjen ( Purn) Abraham O.Ataruri, Arfai, Manokwari.
- 2) Gudang Farmasi ( Dibawah Seksi Kefarmasian) terletak di Jalan Brigjen Abraham O. Ataruri, Arfai, Manokwari.

Sarana Penunjang Kegiatan Pelayanan yang dimiliki Oleh Dinas Kesehatan Papua Barat antara lain :

- 1) 3 Buah Ambulance;
- 2) 21 Unit Mobil Dinas/ Operasional
- 3) 38 Unit Motor/ Kendaraan Operasional
- 4) 67 Unit Laptop
- 5) 14 Unit Personal Computer/ PC

### **3. Aspek Pembiayaan Kesehatan.**

Berdasarkan penjabaran Anggaran Pendapatan Belanja Daerah (APBD) Provinsi Papua Barat, sesuai Dokumen Pelaksanaan Anggaran (DPA) Tahun 2019. Dinas Kesehatan Provinsi Papua Barat memperoleh alokasi dana sebesar Rp.222.809.740.600,00 ( Dua Ratus Dua Puluh Dua Milyar Delapan Ratus Sembilan Juta Tujuh Ratus Empat Puluh Ribuan Enam Ratus Rupiah ) atau naik sebesar 48 % dari Anggaran Tahun 2018 yang sebesar Rp.105.932.028.000,04 (Seratus Lima Milyar Sembilan Ratus Tiga Puluh dua Juta Dua Puluh Delapan Ribu Koma Nol Empat Rupiah).

Dengan dukungan Anggaran sebesar Rp.222.809.740.600,00 (Dua Ratus Dua Puluh Dua Milyar Delapan Ratus Sembilan Juta Tujuh Ratus Empat Puluh Ribuan Enam Ratus Rupiah ) diharapkan Dinas Kesehatan Provinsi Papua Barat akan mampu melaksanakan tugas pokok dan fungsi melalui pelaksanaan kegiatan pengawasan dan kegiatan lainnya sesuai dengan rencana kegiatan yang telah ditetapkan. Pelaksanaan program/kegiatan yang

telah direncanakan memerlukan koordinasi antara bidang/bagian yang memadai sehingga pencapaian sasaran program atau kegiatan yang bersangkutan dapat lebih efektif.

#### **4. Aspek Permasalahan Kesehatan**

Prioritas Masalah Kesehatan di Provinsi Papua Barat pada Tahun 2019 di Prioritaskan pada 6 (Enam ) Indikator Kinerja Utama sebagai berikut :

- 1) Jumlah Kematian Ibu;
- 2) Jumlah Kematian Anak;
- 3) Pravelansi HIV/ AIDS;
- 4) Rasio Tenaga Kesehatan, Dokter, Tenaga Medis Persatuan Penduduk;
- 5) Cakupan Jumlah Puskesmas Terakreditasi di Distrik;
- 6) Jumlah RSUD Rujukan Provinsi.

#### **E. Sistematika Laporan**

Sistematika penulisan Laporan Kinerja Instansi Pemerintah didasarkan atas Peraturan Menteri Pendayagunaan Aparatur Negara dan Reformasi Birokrasi No 53 Tahun 2015 Tentang Petunjuk Teknis Penyusunan Perjanjian Kinerja, Pelaporan Kinerja dan Reviu atas Laporan Kinerja dengan susunan sebagai berikut :

#### **IKHTISAR EKSEKUTIF**

##### **BAB I : PENDAHULUAN**

- a) Latar Belakang
- b) Landasan Hukum
- c) Tugas Pokok dan Fungsi Dinas Kesehatan
- d) Analisis Aspek Strategis
- e) Sistematika Laporan

##### **BAB II : PERENCANAAN KINERJA**

- A. Rencana Strategis
- B. Perjanjian Kinerja dan Indikator Kinerja Utama ( IKU )

### **BAB III : AKUNTABILITAS KINERJA**

- A. Pengukuran Kinerja
- B. Capaian Sasaran Kinerja Kinerja
- C. Capaian Indikator Kinerja Utama ( IKU )
- D. Analisis Target dan Realisasi Pencapaian IKU Tahun 2019
- E. Analisis Realisasi Indivcator Kinerja Utama Tahun 2019 dengan Tahun sebelumnya
- F. Realisasi Anggaran
- G. Prestasi Tahun 2019

### **BAB IV : PENUTUP**

#### **LAMPIRAN –LAMPIRAN**

- A. Perjanjian kinerja Tahun 2019
- B. Rincian Laporan Realisasi Anggaran pada Dinas Kesehatan Tahun 2019.







# BAB II



DINAS KESEHATAN PAPUA BARAT  
[www.dinkespapuabaratprov.go.id](http://www.dinkespapuabaratprov.go.id)



## **BAB II**

### **PERENCANAAN**

Sebagai sebuah institusi pelayanan publik mempunyai rencana strategis yang berorientasi selama kurun waktu lima tahun 2017-2022 dengan peluang dan kendala yang ada atau mungkin timbul. Sesuai dengan ketentuan inpres nomor 7 tahun 1999 tentang akuntabilitas Instansi pemerintah (AKIP), Dinas Kesehatan Provinsi Papua Barat telah membuat Rencana Strategis (RENSTRA) periode tahun 2017-2022 sebagai dokumen perencanaan taktis strategis untuk menjadi tolak ukur dalam pelaksanaan tugas pokok dan fungsinya.

Rencana Strategis adalah suatu alat manajemen, yang merupakan proses berkelanjutan dan sistimatis dari pembuatan keputusan yang berisiko, dengan manfaat sebanyak-banyaknya pengetahuan antisipasi dan mengorganisasikan secara sistematik untuk usaha-usahnya melaksanakan keputusan tersebut dan mengukur hasil melalui umpan balik.

Rencana strategis instansi pemerintah memerlukan integrasi antara keahlian sumber daya manusia dan sumber daya lain agar mampu memenuhi keinginan *stakeholders* dan menjawab tuntutan pengembangan lingkungan strategis baik lokal maupun nasional. Analisis terhadap lingkup organisasi baik internal maupun eksternal merupakan langkah yang sangat penting dalam perhitungan kekuatan (*strenght*), kelemahan (*weaknesses*), peluang (*opportunities*), dan tantangan / kendala (*threats*) yang ada.

Dengan Visi, Misi dan Strategis yang jelas dan tepat maka diharapkan Instansi Pemerintah akan menyelaraskan potensi, peluang dan kendala yang dihadapi. rencana strategis bersama pengukuran, penilaian dan Evaluasi kinerja serta



pelaporan Akuntabilitas Kinerja merupakan tolak ukur paling penting dari suatu system Akuntabilitas kinerja Instansi Pemerintah.

Dari uraian singkat diatas, unsur – unsur utama yang perlu secara formal di definisikan dalam suatu rencana Strategis adalah pernyataan Visi dan Misi, Penjabaran Tujuan dan Sasaran Strategis serta perumusan Strategis pencapaian tujuan atau sasaran berupa Program dan Kegiatan.

## **A. Rencana Strategis**

### **1. Visi dan Misi**

Visi dari Provinsi Papua Barat adalah “ ***MENUJU PAPUA BARAT YANG AMAN, SEJAHTERA, DAN BERMARTABAT***”

Visi tersebut di atas merupakan suatu kondisi penyelenggaraan pemerintah daerah secara umum yang hendaknya diwujudkan melalui peranan Dinas Kesehatan sebagai institusi yang mempunyai tugas pengawasan umum pemerintah daerah serta melaksanakan tugas-tugas lain yang diberikan oleh Gubernur.

Sedangkan Misi yang akan dilaksanakan oleh Dinas Kesehatan Provinsi Papua Barat adalah “ ***Meningkatkan kualitas Pelayanan dasar di Bidang Kesehatan***”

### **2. Tujuan dan Sasaran**

Tujuan yang ditetapkan dalam rangka untuk mewujudkan misi tersebut adalah **Terwujudnya Sumber Daya Manusia yang cerdas, sehat dan berdaya saing** dengan sasaran sebagai berikut :

1. Meningkatnya Efisiensi dan Efektifitas Pengelolaan APBD
2. Meningkatnya ketersediaan sarana dan prasarana penunjang aparatur.

3. Meningkatkan disiplin dan kapasitas Sumber daya Aparatur
4. Pelaporan Kinerja dan Keuangan OPD tepat waktu
5. Meningkatkan Kualitas Kesehatan Masyarakat.
6. Terjangkaunya Pelayanan Kesehatan oleh seluruh masyarakat.

## **B. Perjanjian Kinerja dan Indikator Kinerja Utama.**

### **1. Perjanjian Kinerja**

Untuk mengukur capaian setiap sasaran Strategis maka telah ditetapkan 6 ( Enam ) Sasaran Strategis yang telah ditetapkan pada RENSTRA Dinas Kesehatan 2017-2022. Rumusan tersebut tertuang didalam Perjanjian Kinerja ( PK) Tahun 2019. Perjanjian Kinerja (PK) Tahun 2019, berdasarkan Dokumen Perencanaan Anggaran ( DPA ) Tahun Anggaran 2019 Dinas Kesehatan Papua Barat mendapatkan Anggaran Belanja sebesar Rp.222.809.740.600,00 ( Dua Ratus Dua Puluh Dua Milyar Delapan Ratus Sembilan Juta Tujuh Ratus Empat Puluh Ribu Enam Ratus Rupiah )dengan 16 Program dan 82 Kegiatan.

Perjanjian Kinerja Dinas Kesehatan Provinsi Papua Barat dijadikan acuan untuk mengukur Kinerja Dinas Kesehatan Papua Barat Tahun 2019 dan melaporkannya dalam laporan Kinerja. Perjanjian Kinerja merupakan perwujudan dan bentuk Komitmen yang dituangkan dalam rencana kinerja Tahunan yang merupakan penggalan dari suatu perencanaan strategis dalam waktu satu Tahun. Untuk mengetahui indikator kinerja dan rencana tingkat capaian ( Target ) dapat dilihat pada Tabel berikut ini :

**Tabel II . 1 Rencana Kinerja Tahunan Dinas Kesehatan  
Papua Barat Tahun 2019**

| No | SASARAN STRATEGIS OPD SESUAI RENSTRA 2017-2022          | INDIKATOR KINERJA                       | SATUAN | TARGET   | PROGRAM                                    | PAGU ANGGARAN (Rp) | No | KEGIATAN   | ANGGARAN      | INDIKATOR KEGIATAN  | SATUAN | TARGET  | TARGET |
|----|---|---|--------|--|--|--------------------|----|--|---------------|---|--------|---|--------|
| 1  | 2   | 3                                       | 4      | 5  | 6  | 6                  | 7  | 8  | 9             | 9   | 10     | 11  | 12     |
| 1  | Meningkatnya Efisiensi dan Efektifitas Pengelolaan APBD | Nilai SAKIP Dinas Kesehatan Papua Barat | %      | TRIW 1 =<br>TRIW 2 =<br>TRIW 3 =<br>TRIW 4 = 100 | Program Pelayanan Administrasi Perkantoran | 9.003.574.000      |    |  |               |   |        |   |        |
|    |   |   |        |  |  |                    | 1  | Penyediaan Jasa Surat Menyurat                                     | 15.396.900    | Terpenuhinya Jasa Surat Menyurat                          | Kali   | TRIW 1 =<br>TRIW 2 =<br>TRIW 3 =<br>TRIW 4 = 3128 | 3128   |
|    |   |   |        |  |  |                    | 2  | Penyediaan Jasa Komunikasi, Sumber Daya Air dan Listrik            | 1.855.500.000 | Terpenuhinya Jasa Komunikasi, Sumber Daya Air dan Listrik | Bulan  | TRIW 1 =<br>TRIW 2 =<br>TRIW 3 =<br>TRIW 4 = 12   | 12     |
|    |   |   |        |  |  |                    | 3  | Penyediaan Jasa Administrasi Keuangan                              | 2.106.244.800 | Terpenuhinya Jasa Komunikasi, Sumber Daya Air dan Listrik | Bulan  | TRIW 1 =<br>TRIW 2 =<br>TRIW 3 =<br>TRIW 4 = 12   | 12     |
|    |   |   |        |  |  |                    | 4  | Penyediaan Jasa kebersihan kantor                                  | 183.835.000   | Terpeliharanya Kebersihan Kantor                          | unit   | TRIW 1 =<br>TRIW 2 =<br>TRIW 3 =<br>TRIW 4 = 1    | 1      |
|    |   |   |        |  |  |                    | 5  | Penyediaan Alat Tulis Kantor                                       | 195.435.200   | Terpenuhinya Kebutuhan Alat Tulis Kantor                  | Jenis  | TRIW 1 =<br>TRIW 2 =<br>TRIW 3 =<br>TRIW 4 = 52   | 52     |
|    |   |   |        |  |  |                    | 6  | Penyediaan Barang Cetak dan Penggandaan                            | 110.000.000   | Terpenuhinya Kebutuhan Barang Cetak dan Penggandaan       | Jenis  | TRIW 1 =<br>TRIW 2 =<br>TRIW 3 =<br>TRIW 4 = 6    | 6      |
|    |   |   |        |  |  |                    | 7  | Penyediaan Komponen Instalasi Listrik / Penerangan Bangunan Kantor | 13.500.000    | Terpenuhinya Komponen Instalasi                           | Jenis  | TRIW 1 =<br>TRIW 2 =<br>TRIW 3 =<br>TRIW 4 = 5    | 5      |

| No | SASARAN STRATEGIS OPD SESUAI RENSTRA 2017-2022                     | INDIKATOR KINERJA                       | SATUAN | TARGET   | PROGRAM   | PAGU ANGGARAN (Rp) | No | KEGIATAN   | ANGGARAN      | INDIKATOR KEGIATAN  | SATUAN   | TARGET  | TARGET |
|----|--|---|--------|--|---|--------------------|----|--|---------------|---|----------|---|--------|
| 1  | 2  | 3                                       | 4      | 5  | 6   | 6                  | 7  | 8  | 9             | 9   | 10       | 11  | 12     |
| 1  | Meningkatnya Efisiensi dan Efektifitas Pengelolaan APBD            | Nilai SAKIP Dinas Kesehatan Papua Barat | %      | TRIW 1 =<br>TRIW 2 =<br>TRIW 3 =<br>TRIW 4 = 100 | Program Pelayanan Administrasi Perkantoran        | 9.003.574.000      |    |  |               |   |          |   |        |
|    |  |   |        |  |   |                    | 8  | Penyediaan Bahan Bacaan dan Peraturan Perundang-undangan       | 30.000.000    | Terpenuhinya Bahan Bacaan dan Peraturan Perundang-undangan                            | Redaktur | TRIW 1 =<br>TRIW 2 =<br>TRIW 3 =<br>TRIW 4 = 5    | 5      |
|    |  |   |        |  |   |                    | 9  | Penyediaan Makanan dan Minuman                                 | 288.000.000   | Terpenuhinya Makanan dan Minumamn untuk Kegiatan Penunjang Lainnya                    | Orang    | TRIW 1 =<br>TRIW 2 =<br>TRIW 3 =<br>TRIW 4 = 1440 | 1440   |
|    |  |   |        |  |   |                    | 10 | Rapat-rapat Koordinasi dan Konsultasi ke Dalam dan Luar Daerah | 4.015.810.000 | Terpenuhinya Kebutuhan Rapat-rapat Koordinasi dan Konsultasi Ke Dalam dan Luar Daerah | Bulan    | TRIW 1 =<br>TRIW 2 =<br>TRIW 3 =<br>TRIW 4 = 12   | 12     |
|    |  |   |        |  |   |                    | 11 | Pemutakhiran Data Program dan Kepegawaian                      | 189.852.100   | Jumlah Dokumen Hasil Pemutakhiran data Kepegawaian                                    | Buku     | TRIW 1 =<br>TRIW 2 =<br>TRIW 3 =<br>TRIW 4 = 13   | 13     |
| 2  | Meningkatnya Ketersediaan Sarana dan Prasarana Penunjang Aparatur. | Persentase SAPRAS dalam Kondisi Baik    | %      | TRIW 1 =<br>TRIW 2 =<br>TRIW 3 =<br>TRIW 4 = 100 | Program Peningkatan Sarana dan Prasarana Aparatur | 4.807.355.000      |    |  |               |   |          |   |        |
|    |  |   |        |  |   |                    | 1  | Pengadaan Perlengkapan Gedung Kantor                           | 64.795.000    | Kebutuhan Sarpras Kantor Terpenuhi  | Jenis    | TRIW 1 =<br>TRIW 2 = 2<br>TRIW 3 =<br>TRIW 4 =    | 2      |
|    |  |   |        |  |   |                    | 2  | Pengadaan Peralatan Gedung Kantor                              | 1.421.685.000 | Kebutuhan Sarpras Kantor Terpenuhi  | Jenis    | TRIW 1 =<br>TRIW 2 =<br>TRIW 3 =<br>TRIW 4 = 10   | 10     |

| No | SASARAN STRATEGIS OPD SESUAI RENSTRA 2017-2022                     | INDIKATOR KINERJA                    | SATUAN | TARGET   | PROGRAM   | PAGU ANGGARAN (Rp) | No | KEGIATAN   | ANGGARAN      | INDIKATOR KEGIATAN  | SATUAN | TARGET   | TARGET                                |
|----|--|--------------------------------------|--------|--|---|--------------------|----|--|---------------|---|--------|--|---------------------------------------|
| 1  | 2  | 3                                    | 4      | 5  | 6   | 6                  | 7  | 8  | 9             | 9   | 10     | 11   | 12                                    |
| 2  | Meningkatnya Ketersediaan Sarana dan Prasarana Penunjang Aparatur. | Persentase SAPRAS dalam Kondisi Baik | %      | TRIW 1 =<br>TRIW 2 =<br>TRIW 3 =<br>TRIW 4 = 100 | Program Peningkatan Sarana dan Prasarana Aparatur | 4.807.355.000      |    |  |               |   |        |  |                                       |
|    |  |                                      |        |  |   |                    | 3  | Pemeliharaan Rutin/Berkala Kendaraan Dinas/Operasional | 1.025.200.000 | Kebutuhan Pemeliharaan Rutin/Berkala Kendaraan Dinas Operasional Kantor Terpenuhi | Unit   | TRIW 1 =<br>TRIW 2 =<br>TRIW 3 =<br>TRIW 4 = 82 Unit | 82 Unit ( 35 Roda dan 47 Roda Empat ) |
|    |  |                                      |        |  |   |                    | 4  | Pemeliharaan Rutin/Berkala Perlengkapan Gedung Kantor  | 140.400.000   | Kebutuhan Sarpras Kantor Terpenuhi  | Jenis  | TRIW 1 =<br>TRIW 2 =<br>TRIW 3 =<br>TRIW 4 = 3       | 3                                     |
|    |  |                                      |        |  |   |                    | 5  | Pemeliharaan Rutin/Berkala Peralatan Gedung Kantor     | 72.000.000    | Kebutuhan Sarpras Kantor Terpenuhi  | %      | TRIW 1 =<br>TRIW 2 =<br>TRIW 3 =<br>TRIW 4 = 100     | 100                                   |
|    |  |                                      |        |  |   |                    | 6  | Rehabilitasi Sarana Kantor Dinkes Papua Barat          | 1.876.374.000 | Kebutuhan Sarpras Kantor Terpenuhi  | Jenis  | TRIW 1 =<br>TRIW 2 =<br>TRIW 3 =<br>TRIW 4 = 2       | 2                                     |
|    |  |                                      |        |  |   |                    | 7  | Instalasi Jaringan PDAM                                | 206.901.000   | Kebutuhan Sarpras Kantor Terpenuhi  | Jenis  | TRIW 1 =<br>TRIW 2 =<br>TRIW 3 =<br>TRIW 4 = 1       | 1                                     |
| 3  | Meningkatkan Disiplin dan Kapasitas Sumber Daya Aparatur           | Jumlah Pelanggaran Disiplin          | %      | TRIW 1 =<br>TRIW 2 =<br>TRIW 3 =<br>TRIW 4 = 100 | Program peningkatan disiplin aparatur             | 418.350.000        |    |  |               |   |        |  |                                       |
|    |  |                                      |        |  |   |                    | 1  | Pengadaan Pakaian Dinas Beserta Perlengkapannya        | 185.450.000   | Terpenuhinya Pakaian Dinas Beserta Perlengkapannya                                | Stell  | TRIW 1 =<br>TRIW 2 =<br>TRIW 3 =<br>TRIW 4 = 197     | 197                                   |
|    |  |                                      |        |  |   |                    | 2  | Pengadaan Pakaian Khusus Hari-hari Tertentu            | 232.900.000   | Terpenuhinya Pakaian Khusus Hari-hari Tertentu                                    | Stell  | TRIW 1 =<br>TRIW 2 =<br>TRIW 3 =<br>TRIW 4 = 197     | 197                                   |

| No | SASARAN STRATEGIS OPD SESUAI RENSTRA 2017-2022                      | INDIKATOR KINERJA   | SATUAN | TARGET  | PROGRAM  | PAGU ANGGARAN (Rp) | No | KEGIATAN   | ANGGARAN      | INDIKATOR KEGIATAN   | SATUAN  | TARGET  | TARGET |
|----|---|---|--------|---|--|--------------------|----|--|---------------|--|---------|---|--------|
| 1  | 2   | 3   | 4      | 5   | 6  | 6                  | 7  | 8  | 9             | 9  | 10      | 11  | 12     |
|    |   | Persentase ASN lulus DIKLAT Subtansi                          | %      | TRIW 1 =<br>TRIW 2 =<br>TRIW 3 =<br>TRIW 4 =100 | Program Peningkatan Kapasitas Sumber Daya Aparatur                             | 610.201.300        |    |  |               |  |         |   |        |
|    |   |   |        |   |  |                    | 1  | Pendidikan dan Pelatihan Formal                              | 244.119.200   | Terbentuknya Tim Angka Kredit JFT                                    | Orang   | TRIW 1 =<br>TRIW 2 =<br>TRIW 3 =<br>TRIW 4 = 46 | 46     |
|    |   |   |        |   |  |                    | 2  | Sosialisasi Peraturan Perundang-undangan                     | 46.092.900    | Meningkatnya Presentase ASN Yang Disiplin                            | Orang   | TRIW 1 =<br>TRIW 2 =<br>TRIW 3 =<br>TRIW 4 = 78 | 78     |
|    |   |   |        |   |  |                    | 3  | Penyusunan Peraturan Daerah di Bidang Kesehatan              | 319.989.200   | Produk Raperdasus Bidang Kesehatan Papua Barat untuk di Perdakan     | Dokumen | TRIW 1 =<br>TRIW 2 =<br>TRIW 3 =<br>TRIW 4 = 1  | 1      |
| 4  | Meningkatnya Kualitas Sistem Pelaporan Capaian Kinerja dan Keuangan | Persentase Temuan Internal dan Eksternal yang ditindaklanjuti | %      | TRIW 1 =<br>TRIW 2 =<br>TRIW 3 =<br>TRIW 4 =100 | Program peningkatan pengembangan sistem pelaporan capaian kinerja dan keuangan | 2.407.385.960      |    |  |               |  |         |   |        |
|    |   |   |        |   |  |                    | 1  | Penyusunan Laporan Keuangan Semesteran                       | 40.587.200    | Tersajinya Laporan Keuangan Semester I dan II                        | Dokumen | TRIW 1 =<br>TRIW 2 =<br>TRIW 3 =<br>TRIW 4 = 2  | 2      |
|    |   |   |        |   |  |                    | 2  | Rapat Koordinasi Teknis Dana Alokasi Khusus Bidang Kesehatan | 295.750.000   | Laporan Hasil Rakontek DAK Bidang Kesehatan                          | Orang   | TRIW 1 =<br>TRIW 2 =<br>TRIW 3 =<br>TRIW 4 = 46 | 46     |
|    |   |   |        |   |  |                    | 3  | Rapat Kerja Kesehatan Daerah                                 | 1.087.865.760 | Tersediannya dan Tersusunnya Kebijakan Kesehatan se Prov Papua Barat | Kali    | TRIW 1 =<br>TRIW 2 =<br>TRIW 3 =<br>TRIW 4 = 1  | 1      |



| No | SASARAN STRATEGIS OPD SESUAI RENSTRA 2017-2022   | INDIKATOR KINERJA                       | SATUAN | TARGET  | PROGRAM                               | PAGU ANGGARAN (Rp) | No | KEGIATAN                                  | ANGGARAN      | INDIKATOR KEGIATAN  | SATUAN  | TARGET   | TARGET |
|----|--|---|--------|---|---------------------------------------|--------------------|----|---|---------------|---|---------|--|--------|
| 1  | 2  | 3                                       | 4      | 5   | 6                                     | 6                  | 7  | 8   | 9             | 9   | 10      | 11   | 12     |
|    |  |   |        |   |                                       |                    | 4  | Hari Kesehatan Nasional                   | 466.175.000   | Tersosialisasinya Pelayanan Kesehatan Bagi Masyarakat       | Kali    | TRIW 1 =<br>TRIW 2 =<br>TRIW 3 =<br>TRIW 4 = 1   | 1      |
|    |  |   |        |   |                                       |                    | 5  | Penyusunan Rencana Kerja Perangkat Daerah | 70.213.000    | Tersajinya RENJA Dinkes TA 2020                             | Dokumen | TRIW 1 =<br>TRIW 2 =<br>TRIW 3 =<br>TRIW 4 = 1   | 1      |
|    |  |   |        |   |                                       |                    | 6  | Penilaian Mandiri Kualitas Data Rutin     | 385.395.000   | Meningkatnya Kualitas Aparatur Terhadap Analisis Data Rutin | Orang   | TRIW 1 =<br>TRIW 2 =<br>TRIW 3 =<br>TRIW 4 = 51  | 51     |
|    |  |   |        |   |                                       |                    | 7  | Revisi RENSTRA Dinkes Papua Barat         | 61.400.000    | Tersajinya RENSTRA yang berkualitas                         | Dokumen | TRIW 1 =<br>TRIW 2 =<br>TRIW 3 =<br>TRIW 4 = 100 | 100%   |
| 5  | Meningkatkan Akses dan Ketersediaan Sarana dan Prasarana Kesehatan Yang Berkualitas dan Merata | Persentase Ketersediaan Obat dan Vaksin | %      | TRIW 1 =<br>TRIW 2 =<br>TRIW 3 =<br>TRIW 4 =100 | Program obat dan Perbekalan Kesehatan | 7.329.940.200      |    |   |               |   |         |  |        |
|    |  |   |        |   |                                       |                    | 1  | Pengadaan Obat dan Perbekalan Kesehatan   | 3.050.000.000 | Ketersediaan Obat dan Perbekalan Kesehatan di 13 Kab/ Kota  | %       | TRIW 1 =<br>TRIW 2 =<br>TRIW 3 =<br>TRIW 4 = 100 | 100    |
|    |  |   |        |   |                                       |                    | 2  | Farmasi ( DAK )                           | 1.188.145.000 | Kebutuhan Sarpras Instalasi Farmasi Terpenuhi               | Paket   | TRIW 1 =<br>TRIW 2 =<br>TRIW 3 =<br>TRIW 4 = 1   | 1      |

| No | SASARAN STRATEGIS OPD SESUAI RENSTRA 2017-2022 | INDIKATOR KINERJA                                       | SATUAN | TARGET   | PROGRAM                            | PAGU ANGGARAN (Rp) | No | KEGIATAN   | ANGGARAN      | INDIKATOR KEGIATAN   | SATUAN  | TARGET   | TARGET |
|----|--|---|--------|--|------------------------------------|--------------------|----|--|---------------|--|---------|--|--------|
| 1  | 2  | 3   | 4      | 5  | 6                                  | 6                  | 7  | 8  | 9             | 9  | 10      | 11   | 12     |
|    |  |   |        |  |                                    |                    | 3  | Peningkatan Kapasitas Pengelola Obat Puskesmas   | 541.558.400   | Peningkatan Standar Pelayanan Kefarmasian  | Orang   | TRIW 1 =<br>TRIW 2 =<br>TRIW 3 =<br>TRIW 4 = 131 | 131    |
|    |  |   |        |  |                                    |                    | 4  | Evaluasi RKO dan RKO Program Lintas Sekor  | 391.650.000   | Rencana Kebutuhan Obat, Vaksin dan Perbekalan Kesehatan  | Dokumen | TRIW 1 =<br>TRIW 2 =<br>TRIW 3 =<br>TRIW 4 = 13  | 13     |
|    |  |   |        |  |                                    |                    | 5  | Distribusi Obat, Perbekalan Kesehatan dan Vaksin   | 1.512.000.000 | Terdistribusinya Obat, Perbekalan Kesehatan dan Vaksin ke Kabupaten/Kota se-Provinsi Papua Barat     | Paket   | TRIW 1 =<br>TRIW 2 =<br>TRIW 3 =<br>TRIW 4 = 12  | 12     |
|    |  |   |        |  |                                    |                    | 6  | Evaluasi Implementasi E-Logistik di Instalasi Farmasi Provinsi dan Kabupaten/Kota                    | 360.836.800   | Instalasi Farmasi Provinsi dan Kabupaten/Kota Yang Telah Melaksanakan E-Logistik                     | Orang   | TRIW 1 =<br>TRIW 2 =<br>TRIW 3 =<br>TRIW 4 = 50  | 50     |
|    |  | Persentase Alat Kesehatan Yang digunakan Sesuai Standar |        |  |                                    |                    | 7  | Pengawasan dan Pendataan Alkes dan PKRT  | 285.750.000   | Alat Kesehatan dan PKRT yang masuk ke wilayah Provinsi Papua Barat Yang Aman, Bermutu dan Bermanfaat | Dokumen | TRIW 1 =<br>TRIW 2 =<br>TRIW 3 =<br>TRIW 4 = 13  | 13     |
|    |  | Meningkatnya Kesehatan Masyarakat Papua Barat           | %      | TRIW 1 =<br>TRIW 2 =<br>TRIW 3 =<br>TRIW 4 = 100 | Program Upaya Kesehatan Masyarakat | 10.625.505.400     |    |  |               |  |         |  |        |
|    |  |   |        |  |                                    |                    | 1  | Stunting Dak Provinsi  | 1.056.804.000 | Presentase Lokus Stunting mendapatkan PML Bumi KEK   | %       | TRIW 1 =<br>TRIW 2 =<br>TRIW 3 =<br>TRIW 4 = 100 | 100    |
|    |  |   |        |  |                                    |                    | 2  | Pembinaan UKM Sekunder dan Primer (DAK)  | 1.433.000.000 | Presentase penggunaan Dana Alokasi Khusus Non Fisik  | %       | TRIW 1 =<br>TRIW 2 =<br>TRIW 3 =<br>TRIW 4 = 100 | 100    |
|    |  |   |        |  |                                    |                    | 3  | Kampanye Cuci Tangan Pakai Sabun bagi pelajar dan Pemberian Tablet Tambah Darah untuk Rematri ( DAK) | 1.438.089.000 | Terlaksananya Program Promkes CTPS Bagi Pelajar  | Orang   | TRIW 1 =<br>TRIW 2 =<br>TRIW 3 =<br>TRIW 4 = 100 | 100    |

| No | SASARAN STRATEGIS OPD SESUAI RENSTRA 2017-2022 | INDIKATOR KINERJA  | SATUAN | TARGET | PROGRAM | PAGU ANGGARAN (Rp) | No | KEGIATAN  | ANGGARAN      | INDIKATOR KEGIATAN   | SATUAN  | TARGET   | TARGET |
|----|--|--|--------|--------|---------|--------------------|----|---|---------------|--|---------|--|--------|
| 1  | 2  | 3  | 4      | 5      | 6       | 6                  | 7  | 8   | 9             | 9  | 10      | 11   | 12     |
|    |  |  |        |        |         |                    | 4  | Pertemuan Korrdinasi UKM Tersier dan Sekunder ( DAK)              | 951.514.500   | Tercapainya Pertemuan Koordinasi UKM Tersier dan Sekunder                          | Orang   | TRIW 1 =<br>TRIW 2 =<br>TRIW 3 =<br>TRIW 4 = 70  | 70     |
|    |  |  |        |        |         |                    | 5  | Workshop Penguatan PIS PK (DAK)                                   | 592.646.500   | Petugas PIS - PK Terlatih  | Orang   | TRIW 1 =<br>TRIW 2 =<br>TRIW 3 =<br>TRIW 4 = 90  | 90     |
|    |  | Persentase Pelayanan Kesehatan Bagi Penduduk Yang Terdampak Krisis Kesehatan   |        |        |         |                    | 6  | Pelayanan Kesehatan Berbasis Masyarakat                           | 1.364.000.000 | Presentase Jumlah OAP dan Non OAP yang mendapatkan Pelayanan Kesehatan             | %       | TRIW 1 =<br>TRIW 2 =<br>TRIW 3 =<br>TRIW 4 = 100 | 100%   |
|    |  |  |        |        |         |                    | 7  | Pelayanan Kesehatan Bagi Penduduk Yang Terdampak Krisis Kesehatan | 310.568.000   | Terlaksannya Pelayanan Kesehatan Bagi Penduduk OAP Yang Terdampak Krisis Kesehatan | %       | TRIW 1 =<br>TRIW 2 =<br>TRIW 3 =<br>TRIW 4 = 100 | 100    |
|    |  |  |        |        |         |                    | 8  | Peningkatan Kapasitas Petugas Gerak Cepat                         | 237.164.200   | Meningkatnya Kemampuan SDM Tim Gerak Cepat   | Orang   | TRIW 1 =<br>TRIW 2 =<br>TRIW 3 =<br>TRIW 4 = 44  | 44     |
|    |  | Cakupan Balita Gizi Buruk Mendapat Perawatan   |        |        |         |                    | 9  | Pelacakan Kasus Gizi Buruk Kab/ Kota                              | 585.000.000   | Presentase Jumlah Penduduk Yang Mendapatkan Intervensi Gizi                        | Dokumen | TRIW 1 =<br>TRIW 2 =<br>TRIW 3 =<br>TRIW 4 = 1   | 1      |
|    |  | Persentase Penduduk yang menjadi peserta penerima bantuan iuran (PBI) melalui Jaminan Kesehatan Nasional (JKN) / Kartu Indonesia Sehat (KIS) |        |        |         |                    | 10 | Sosialisasi dan Advokasi JKN Tingkat Provinsi                     | 244.598.400   | Terlaksannya Sosialisasi dan Advokasi Jaminann Kesehatan Nasional Tingkat Provinsi | Orang   | TRIW 1 =<br>TRIW 2 =<br>TRIW 3 =<br>TRIW 4 = 50  | 50     |

| No | SASARAN STRATEGIS OPD SESUAI RENSTRA 2017-2022 | INDIKATOR KINERJA  | SATUAN | TARGET | PROGRAM | PAGU ANGGARAN (Rp) | No | KEGIATAN   | ANGGARAN    | INDIKATOR KEGIATAN  | SATUAN  | TARGET   | TARGET |
|----|--|--|--------|--------|---------|--------------------|----|--|-------------|---|---------|--|--------|
| 1  | 2  | 3  | 4      | 5      | 6       | 6                  | 7  | 8  | 9           | 9   | 10      | 11   | 12     |
|    |  |  |        |        |         |                    | 11 | Pertemuan Evaluasi Program Promosi dan Pemberdayaan                                    | 251.089.000 | Tercapainya Program Promosi Kesehatan bagi OAP  | %       | TRIW 1 =<br>TRIW 2 =<br>TRIW 3 =<br>TRIW 4 = 100 | 100    |
|    |  | Jumlah Kematian Anak (OAP)   |        |        |         |                    | 12 | Pelatihan Antenatal terpadu HIV, Sifilis dan Hepatitis Bagi Kab/ Kota Tingkat Provinsi | 272.698.200 | Ibu Hamil dan Bayi Baru Lahir Mendapatkan Pelayanan Antenatal terpadu HIV, Sifilis dan Hepatitis Secara Optimal | %       | TRIW 1 =<br>TRIW 2 =<br>TRIW 3 =<br>TRIW 4 = 100 | 100    |
|    |  |  |        |        |         |                    | 13 | Pertemuan Evaluasi Penurunan Angka Kematian Balita di Papua Barat                      | 205.058.300 | Tercapainya Penurunan Angka Kematian Bayi dan Balita OAP  | %       | TRIW 1 =<br>TRIW 2 =<br>TRIW 3 =<br>TRIW 4 = 100 | 100    |
|    |  | Persentase Kab/Kota yang Memiliki Profil Kesehatan Setiap Tahunnya |        |        |         |                    | 14 | Rakontek Penyusunan Profil Kesehatan Provinsi  | 43.263.000  | Tersajinya Profil Kesehatan Provinsi Papua Barat  | Dokumen | TRIW 1 =<br>TRIW 2 =<br>TRIW 3 =<br>TRIW 4 = 1   | 1      |
|    |  |  |        |        |         |                    | 15 | Rakontek Penyusunan Profil Kesehatan Kab/ Kota   | 288.950.000 | Tersajinya Profil Kesehatan Kab/Kota se-Provinsi Papua Barat  | Orang   | TRIW 1 =<br>TRIW 2 =<br>TRIW 3 =<br>TRIW 4 = 46  | 46     |
|    |  | Jumlah Kematian Ibu (OAP)  |        |        |         |                    | 16 | Evaluasi Pelaksanaan Kelas Ibu Hamil Tingkat Prov . Papua Barat                        | 237.133.300 | Laporan Hasil Evaluasi Kelas Ibu Hamil  | Orang   | TRIW 1 =<br>TRIW 2 =<br>TRIW 3 =<br>TRIW 4 = 28  | 28     |
|    |  |  |        |        |         |                    | 17 | Pelatihan Kesehatan Reproduksi WUS dan PUS bagi Nakes                                  | 207.240.000 | Tenaga Kesehatan Yang Terlatih dalam Reproduksi OAP WUS dan PUS   | Orang   | TRIW 1 =<br>TRIW 2 =<br>TRIW 3 =<br>TRIW 4 = 43  | 43     |

| No | SASARAN STRATEGIS OPD SESUAI RENSTRA 2017-2022 | INDIKATOR KINERJA                                  | SATUAN | TARGET  | PROGRAM  | PAGU ANGGARAN (Rp) | No | KEGIATAN  | ANGGARAN    | INDIKATOR KEGIATAN  | SATUAN  | TARGET   | TARGET |
|----|--|--|--------|---|--|--------------------|----|---|-------------|---|---------|--|--------|
| 1  | 2  | 3  | 4      | 5   | 6  | 6                  | 7  | 8   | 9           | 9   | 10      | 11   | 12     |
|    |  | Cakupan Kab/Kota Yang Melaksanakan Kesehatan Kerja |        |   |  |                    | 18 | Melakukan Olahraga Rutin di Kantor Dinkes PB                                    | 249.600.000 | Presentase ASN di OPD Dinas Kesehatan mendapatkan Olahraga Rutin 2 Kali Setiap Bulan      | %       | TRIW 1 =<br>TRIW 2 =<br>TRIW 3 =<br>TRIW 4 = 100 | 100    |
|    |  |  |        |   |  |                    | 19 | Dukungan Tim Kesehatan Untuk Tamu VIP Provinsi                                  | 406.000.000 | Tersediannya Tim Kesehatan untuk Tamu VIP   | %       | TRIW 1 =<br>TRIW 2 =<br>TRIW 3 =<br>TRIW 4 = 100 | 100    |
|    |  |  |        |   |  |                    | 20 | Sosialisasi Pembentukan Pos Upaya Kesehatan Kerja di Kab/ Kota                  | 251.089.000 | Terbentuknya Pos Upaya Kesehatan Kerja di Kab/ Kota                                       | Orang   | TRIW 1 =<br>TRIW 2 =<br>TRIW 3 =<br>TRIW 4 = 44  | 44     |
|    |  | Prevalensi HIV/ AIDS                               | %      | TRIW 1 =<br>TRIW 2 =<br>TRIW 3 =<br>TRIW 4 =1,8 | Program Pencegahan Penanggulangan Penyakit Menular | 1.044.532.100      |    |   |             |   |         |  |        |
|    |  |  |        |   |  |                    | 1  | Pertemuan Evaluasi Program HIV/ AIDS oleh LSM, CSO tingkat Provinsi papua Barat | 263.689.200 | Hasil Evaluasi Program HIV AIDS oleh LSM, CSO tingkat Provinsi                            | Dokumen | TRIW 1 =<br>TRIW 2 =<br>TRIW 3 =<br>TRIW 4 = 1   | 1      |
|    |  |  |        |   |  |                    | 2  | Sosialisasi dan Advokasi Triple Eliminasi HIV, Shipilis dan Hepatitis           | 360.242.100 | Pengelola Program Tersosialisasi dan Advokasi Triple Eliminasi HI, Shipilis dan Hepatitis | Orang   | TRIW 1 =<br>TRIW 2 =<br>TRIW 3 =<br>TRIW 4 = 67  | 67     |
|    |  |  |        |   |  |                    | 3  | Mobile VCT Triple Eliminasi   | 227.304.800 | Presentase Mobile VCT Triple Eliminasi (HIV, Shipilis dan Hepatitis)                      | %       | TRIW 1 =<br>TRIW 2 =<br>TRIW 3 =<br>TRIW 4 = 100 | 100    |

| No | SASARAN STRATEGIS OPD SESUAI RENSTRA 2017-2022   | INDIKATOR KINERJA                                 | SATUAN | TARGET  | PROGRAM  | PAGU ANGGARAN (Rp) | No | KEGIATAN   | ANGGARAN      | INDIKATOR KEGIATAN                                     | SATUAN       | TARGET   | TARGET |
|----|--|---|--------|---|--|--------------------|----|--|---------------|--|--------------|--|--------|
| 1  | 2  | 3   | 4      | 5   | 6  | 6                  | 7  | 8  | 9             | 9  | 10           | 11   | 12     |
|    |  |   |        |   |  |                    | 4  | Pertemuan Evaluasi dan Monitoring dan P2 Diare                     | 193.296.000   | Laporan Pertemuan Evaluasi dan Monitoring dan P2 Diare | Dokumen      | TRIW 1 =<br>TRIW 2 =<br>TRIW 3 =<br>TRIW 4 = 1   | 1      |
|    |  |   |        |   |  |                    |    |  | 1.044.532.100 |  | -            |  |        |
| 6  | Meningkatkan Akses dan Ketersediaan Sarana dan Prasarana Kesehatan Yang Berkualitas dan Merata | Cakupan Jumlah Puskesmas Terakreditasi Di Distrik | %      | TRIW 1 =<br>TRIW 2 =<br>TRIW 3 =<br>TRIW 4 = 49 | Program pengadaan, peningkatan dan perbaikan sarana dan prasarana puskesmas/ | 4.750.755.140      |    |  |               |  |              |  |        |
|    |  |   |        |   |  |                    | 1  | Pembangunan Puskesmas Tahap II Kab. Mansel                         | 4.347.330.140 | Bangunan PKM Manokwari Selatan                         | Paket        | TRIW 1 =<br>TRIW 2 =<br>TRIW 3 =<br>TRIW 4 = 1   | 1      |
|    |  |   |        |   |  |                    | 2  | Pertemuan Koordinasi dan Evaluasi Pelaksanaan Akreditasi Puskesmas | 194.675.000   | Laporan Hasil Rakor                                    | 13 Kab/ Kota | TRIW 1 =<br>TRIW 2 =<br>TRIW 3 =<br>TRIW 4 = 13  | 13     |
|    |  |   |        |   |  |                    | 3  | Bimtek Akreditasi Kab/ Kota  | 208.750.000   | Terlaksannnya Bimtek Akreditasi Kab/ Kota              | %            | TRIW 1 =<br>TRIW 2 =<br>TRIW 3 =<br>TRIW 4 = 100 | 100    |



| No | SASARAN STRATEGIS OPD SESUAI RENSTRA 2017-2022 | INDIKATOR KINERJA                                     | SATUAN | TARGET   | PROGRAM  | PAGU ANGGARAN (Rp) | No | KEGIATAN   | ANGGARAN        | INDIKATOR KEGIATAN   | SATUAN  | TARGET   | TARGET |
|----|--|---|--------|--|--|--------------------|----|--|-----------------|--|---------|--|--------|
| 1  | 2  | 3   | 4      | 5  | 6  | 6                  | 7  | 8  | 9               | 9  | 10      | 11   | 12     |
|    |  | Cakupan Jumlah RSUD Rujukan Provinsi                  | Unit   | TRIW 1 =<br>TRIW 2 =<br>TRIW 3 =<br>TRIW 4 = 3   | Program pengadaan, peningkatan sarana dan prasarana rumah sakit/ rumah sakit jiwa/ rumah sakit paru-paru/ rumah sakit mata | 143.734.400.000    |    |  |                 |  |         |  |        |
|    |  |   |        |  |  |                    | 1  | Pekerjaan Pemasangan Turap Penahan Tanah RSUD Prov papua Barat | 2.000.000.000   | Terlaksannya Pemasangan Turap Penahan Tanah RSUD Prov papua Barat    | Paket   | TRIW 1 =<br>TRIW 2 =<br>TRIW 3 =<br>TRIW 4 = 1 | 1      |
|    |  |   |        |  |  |                    | 2  | Pembangunan RSUD Provinsi                                      | 138.640.000.000 | Terlaksannya Pembangunan RSUD Tahap V                                | Paket   | TRIW 1 =<br>TRIW 2 =<br>TRIW 3 =<br>TRIW 4 = 1 | 1      |
|    |  |   |        |  |  |                    | 3  | Peningkatan Kapasitas Tenaga UTD Provinsi                      | 594.400.000     | Meningkatnya Tenaga UTD Provinsi                                     | Orang   | TRIW 1 =<br>TRIW 2 =<br>TRIW 3 =<br>TRIW 4 = 6 | 6      |
|    |  |   |        |  |  |                    | 4  | Pelayanan Pengelolaan Darah untuk OAP                          | 2.500.000.000   | Mayrakat OAP Mendapatkan Pelayanan darah                             | Paket   | TRIW 1 =<br>TRIW 2 =<br>TRIW 3 =<br>TRIW 4 = 1 | 1      |
|    |  | Persentase Pasien Masyarakat OAP Sakit Berat di Rujuk | %      | TRIW 1 =<br>TRIW 2 =<br>TRIW 3 =<br>TRIW 4 = 100 | Program Rujukan Kesehatan bagi orang Papua   | 22.636.796.600     |    |  |                 |  |         |  |        |
|    |  |   |        |  |  |                    | 1  | Rujukan Kesehatan Bagi Orang Papua Tingkat Provinsi            | 127.064.600     | Adanya Juknis Pembiayaan Rujukan Kesehatan bagi OAP Tingkat Provinsi | Dokumen | TRIW 1 =<br>TRIW 2 =<br>TRIW 3 =<br>TRIW 4 = 1 | 1      |

| No | SASARAN STRATEGIS OPD SESUAI RENSTRA 2017-2022 | INDIKATOR KINERJA  | SATUAN | TARGET   | PROGRAM   | PAGU ANGGARAN (Rp) | No | KEGIATAN   | ANGGARAN       | INDIKATOR KEGIATAN  | SATUAN | TARGET   | TARGET  |
|----|--|--|--------|--|---|--------------------|----|--|----------------|---|--------|--|---------|
| 1  | 2  | 3  | 4      | 5  | 6   | 6                  | 7  | 8  | 9              | 9   | 10     | 11   | 12      |
|    |  | Persentase Penduduk yang menjadi peserta penerima bantuan iuran (PBI) melalui Jaminan Kesehatan Nasional (JKN) / Kartu Indonesia Sehat (KIS) | %      | TRIW 1 =<br>TRIW 2 =<br>TRIW 3 =<br>TRIW 4 = 100                             |   |                    | 2  | Pembiayaan Iuran Peserta JKN Penduduk OAP dalam rangka menjaga keberlangsungan UHC ( Otsus)        | 14.996.460.000 | Tercapainya UHC Provinsi Papua Barat                                | Jiwa   | TRIW 1 =<br>TRIW 2 =<br>TRIW 3 =<br>TRIW 4 = 564.272 | 564.272 |
|    |  |  |        |  |   |                    | 3  | Pembiayaan Iuran Peserta JKN Penduduk OAP dalam rangka menjaga keberlangsungan UHC ( Pajak Rokok ) | 7.513.272.000  | Tercapainya UHC Provinsi Papua Barat                                | Jiwa   | TRIW 1 =<br>TRIW 2 =<br>TRIW 3 =<br>TRIW 4 = 250.854 | 250.854 |
|    |  |  |        |  |   |                    |    |  | 22.636.796.600 |   | -      |  |         |
|    |  | Ratio Tenaga Kesehatan, Dokter, Tenaga Medis Persatuan Penduduk  | %      | TRIW 1 =<br>TRIW 2 =<br>TRIW 3 =<br>TRIW 4 = TK : 1,32<br>D : 0,65 TM : 0,67 | Program Pegiriman dan Pendisiplinan Nakes ke Distrik, Kampung terpencil dan terisolir | 7.414.970.000      |    |  |                |   |        |  |         |
|    |  |  |        |  |   |                    | 1  | Monitoring dan Evaluasi Keberadaan Nakes   | 1.635.770.000  | Data keberadaan Nakes di Daerah terpencil                           | %      | TRIW 1 =<br>TRIW 2 =<br>TRIW 3 =<br>TRIW 4 = 100     | 100     |
|    |  |  |        |  |   |                    | 2  | Penempatan Nakes (Analisis, Kesling, Bidan, Gizi)  | 5.779.200.000  | Terpenuhinya Kebutuhan Nakes Yang Siap Melayani di Daerah Terpencil | Nakes  | TRIW 1 =<br>TRIW 2 =<br>TRIW 3 =<br>TRIW 4 = 56      | 56      |

| No | SASARAN STRATEGIS OPD SESUAI RENSTRA 2017-2022 | INDIKATOR KINERJA  | SATUAN | TARGET   | PROGRAM  | PAGU ANGGARAN (Rp) | No | KEGIATAN   | ANGGARAN    | INDIKATOR KEGIATAN  | SATUAN  | TARGET  | TARGET |
|----|--|--|--------|--|--|--------------------|----|--|-------------|---|---------|---|--------|
| 1  | 2  | 3  | 4      | 5  | 6  | 6                  | 7  | 8  | 9           | 9   | 10      | 11  | 12     |
|    |  | Jumlah Terimunisasinya Balita (OAP )   | %      | TRIW 1 =<br>TRIW 2 =<br>TRIW 3 =<br>TRIW 4 =100  | Program Imunisasi  | 766.303.400        |    |  |             |   |         |   |        |
|    |  |  |        |  |  |                    | 1  | Pengadaan Cold Chain   | 766.303.400 | Pengelola IFP Yang Terlatih Pengelolaan Cold Chain  | Orang   | TRIW 1 =<br>TRIW 2 =<br>TRIW 3 =<br>TRIW 4 = 73 | 73     |
|    |  | Cakupan tenaga kesehatan yang meningkat kapasitas melalui pendidikan dan pelatihan | %      | TRIW 1 =<br>TRIW 2 =<br>TRIW 3 =<br>TRIW 4 =100  | Program Pencegahaan dan Penanggulang an Penyakit Tidak Menular | 251.089.000        |    |  |             |   |         |   |        |
|    |  |  |        |  |  |                    | 1  | Pelatihan Pengelola Program PTM Puskesmas Output Adanya Tenaga PTM Yang Terlatih                     | 251.089.000 | Presentase Pengelola Program PTM Yang Memahami Standar Pelayanan Minimal (SPM) Terkait Hypertensi | Orang   | TRIW 1 =<br>TRIW 2 =<br>TRIW 3 =<br>TRIW 4 = 44 | 44     |
|    |  | Jumlah Tanaman Obat Asli Papua Yang terdata  | %      | TRIW 1 =<br>TRIW 2 =<br>TRIW 3 =<br>TRIW 4 = 100 | Program Kesehatan Tradisional, Alternatif dan Komplemente r    | 175.990.000        |    |  |             |   |         |   |        |
|    |  |  |        |  |  |                    | 1  | Pertemuan Kordinasi Pelayanan Kesehatan Tradisional Papua Barat                                      | 175.990.000 | Tersedianya Laporan Pertemuan Kordinasi Pelayanan Kesehatan Tradisional                           | Dokumen | TRIW 1 =<br>TRIW 2 =<br>TRIW 3 =<br>TRIW 4 = 1  | 1      |
|    |  | Cakupan tenaga kesehatan yang meningkat kapasitas dalam pelayanan rujukan          | %      | TRIW 1 =<br>TRIW 2 =<br>TRIW 3 =<br>TRIW 4 = 100 | Program BIMDAL Kesehatan                                       | 6.832.592.500      |    |  |             |   |         |   |        |
|    |  |  |        |  |  |                    | 1  | Peningkatan Kapasitas tenaga Kesehatan (Organisasi Profesi Perawat, Apoteker, Gizi, Analis, Kesling) | 180.969.000 | Pengelola Epidemiologi Terlatih   | Orang   | TRIW 1 =<br>TRIW 2 =<br>TRIW 3 =<br>TRIW 4 = 20 | 20     |

| No | SASARAN STRATEGIS OPD SESUAI RENSTRA 2017-2022 | INDIKATOR KINERJA | SATUAN | TARGET | PROGRAM | PAGU ANGGARAN (Rp) | No | KEGIATAN  | ANGGARAN      | INDIKATOR KEGIATAN  | SATUAN  | TARGET   | TARGET |
|----|--|-------------------|--------|--------|---------|--------------------|----|---|---------------|---|---------|--|--------|
| 1  | 2  | 3                 | 4      | 5      | 6       | 6                  | 7  | 8   | 9             | 9   | 10      | 11   | 12     |
|    |  |                   |        |        |         |                    | 2  | Pelaksanaan Uji Kompetensi Nakes                      | 162.800.000   | Presentase Jumlah Nakes Yang Mendapatkan UKOM                                     | Dokumen | TRIW 1 =<br>TRIW 2 =<br>TRIW 3 =<br>TRIW 4 = 1   | 1      |
|    |  |                   |        |        |         |                    | 3  | Seleksi dan Pengiriman Nakes Teladan                  | 469.427.500   | Presentase Jumlah Nakes Yang Lulus Seleksi  | %       | TRIW 1 =<br>TRIW 2 =<br>TRIW 3 =<br>TRIW 4 = 100 | 100    |
|    |  |                   |        |        |         |                    | 4  | Pembangunan Pagar Bapelkes                            | 5.180.000.000 | Terbangunnya Pagar BAPELKES   | Paket   | TRIW 1 =<br>TRIW 2 =<br>TRIW 3 =<br>TRIW 4 = 1   | 1      |
|    |  |                   |        |        |         |                    | 5  | Pelatihan Manajemen Puskesmas                         | 470.196.000   | Presentase Jumlah Puskesmas yang mengikuti Pelatihan Tingkat Provinsi             | Dokumen | TRIW 1 =<br>TRIW 2 =<br>TRIW 3 =<br>TRIW 4 = 1   | 1      |
|    |  |                   |        |        |         |                    | 6  | Peningkatan Kapasitas Nakes (Dokter, Perawat, Bidan ) | 121.200.000   | Jumlah Tenaga Kesehatan Yang Terlatih   | Orang   | TRIW 1 =<br>TRIW 2 =<br>TRIW 3 =<br>TRIW 4 = 33  | 33     |
|    |  |                   |        |        |         |                    | 7  | Tugas Belajar dokter Spesialis (OAP)                  | 248.000.000   | Tenaga Dokter Spesialis OAP Siap Ditempatkan Diwilayah Kerja Provinsi Papua Barat | Orang   | TRIW 1 =<br>TRIW 2 =<br>TRIW 3 =<br>TRIW 4 = 2   | 2      |



## 2. Indikator Kinerja Utama

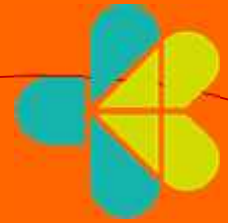
Adalah Untuk mengukur capaian Indikator Pada RPJMD Papua Barat 2017-2022, untuk memudahkan disusunlah Indikator Kinerja Utama ( IKU ) sebanyak 6 Indikator Kinerja Utama ( IKU) pada Bidang Kesehatan, seperti di tuangkan pada tabel berikut ini :

**Tabel II.2**

| INDIKATOR KINERJA UTAMA (IKU) RENSTRA DINAS KESEHATAN MENGACU PADA RPJMD |   |                    |                                    |                                |                                |                                |                                |                                |                                |
|--|---|--------------------|------------------------------------|--------------------------------|--------------------------------|--------------------------------|--------------------------------|--------------------------------|--------------------------------|
| NO   | INDIKATOR KINERJA UTAMA (IKU)                                   | SATUAN             | KONDISI KINERJA AWAL RPJMD (2016)  | TARGET DAN CAPAIAN RENSTRA     |                                |                                |                                |                                |                                |
|  |   |                    |                                    | 2017                           | 2018                           | 2019                           | 2020                           | 2021                           | 2022                           |
|  |   |                    |                                    | TARGET                         | TARGET                         | TARGET                         | TARGET                         | TARGET                         | TARGET                         |
| 1  | Jumlah Kematian Ibu   | Absolut            | 49 Perkelahiran Hidup (OAP = 35)   | 45                             | 40                             | 35                             | 30                             | 25                             | 20                             |
| 2  | Jumlah Kematian Anak  | Absolut            | 185 Perkelahiran Hidup (OAP = 150) | 180                            | 175                            | 170                            | 165                            | 160                            | 155                            |
| 3  | Prevalensi HIV/AIDS   | Persen (%)         | 2,70                               | 2                              | 1,90                           | 1,8                            | 1,7                            | 1,6                            | 1,5                            |
| 4  | Rasio Tenaga Kesehatan, Dokter, Tenaga Medis persatuan penduduk | Per 1.000 Penduduk | TK : 0,59; D : 0,21; TM : 0,38     | TK : 0,76; D : 0,38; TM : 0,38 | TK : 1,05; D : 0,52; TM : 0,53 | TK : 1,32; D : 0,65; TM : 0,67 | TK : 1,57; D : 0,77; TM : 0,80 | TK : 1,81; D : 0,89; TM : 0,92 | TK : 1,81; D : 0,89; TM : 0,92 |
| 5  | Cakupan Jumlah Puskesmas Terakreditasi di Distrik               | Persen (%)         | 3                                  | 10                             | 29                             | 49                             | 68                             | 87                             | 90                             |
| 6  | Jumlah RSUD Rujukan Provinsi                                    | Unit               | 1                                  | 2                              | 2                              | 3                              | 4                              | 4                              | 4                              |



# BAB III



DINAS KESEHATAN PAPUA BARAT  
[www.dinkespapuabaratprov.go.id](http://www.dinkespapuabaratprov.go.id)



# Keluarga Sehat

## Kesehatan Ibu dan Anak



Keluarga Mengikuti Program KB (Keluarga Berencana)



Ibu Melakukan Persalinan di Fasilitas Kesehatan



Bayi Mendapatkan Imunisasi Dasar Lengkap



Bayi Mendapat Air Susu Ibu (ASI) Eksklusif



Balita Mendapatkan Pemantauan Pertumbuhan

## Kesehatan Jiwa



Penderita Gangguan Jiwa Mendapatkan Pengobatan dan Tidak di Telantarkan

## Perilaku Sehat



Anggota Keluarga Tidak Ada Yang Merokok



Keluarga Sudah Menjadi Anggota Jaminan Kesehatan Nasional (JKN)

## Pengendalian Penyakit Menular dan Tidak Menular



Penderita Tuberculosis Paru Mendapatkan Pengobatan Sesuai Standar



Penderita Hipertensi Melakukan Pengobatan Secara Teratur

## Rumah/ Lingkungan Sehat



Keluarga Mempunyai Akses Sarana Air Bersih



Mempunyai Akses/ Menggunakan Jamban Keluarga



### **BAB III**

## **AKUNTABILITAS KINERJA**

Dinas Kesehatan Provinsi Papua Barat menggunakan Laporan Akuntabilitas Kinerja Instansi Pemerintahan (LAKIP) sebagai sarana untuk mempertanggungjawabkan keberhasilan/kegagalan pelaksanaan tujuan-tujuan dan sasaran yang telah ditetapkan dalam mencapai misi organisasi. Pelaporan akuntabilitas kinerja ini dituangkan melalui evaluasi dan analisis kinerja atas seluruh kegiatan yang dilaksanakan oleh Dinas Kesehatan Provinsi Papua Barat.

Evaluasi kinerja bertujuan agar pencapaian realisasi, kemajuan dan kendala yang dijumpai dalam rangka pencapaian misi dapat diketahui sehingga dapat dinilai dan dipelajari guna perbaikan pelaksanaan program/kegiatan dimasa yang akan datang.

Sedangkan analisis kinerja bertujuan untuk mengetahui pencapaian realisasi, kemajuan dan kendala yang dijumpai dalam pelaksanaan misi agar dapat dinilai dan dipelajari guna perbaikan pelaksanaan program/kegiatan dimasa yang akan datang. Analisis dilaksanakan terhadap perbedaan kinerja (*Performance gap*) yang terjadi, serta penyebab untuk mencari strategi pemecahan masalah yang akan dilaksanakan. Analisis akuntabilitas kinerja meliputi uraian keterkaitan pencapaian kinerja kegiatan dengan program dan kebijakan dalam rangka mewujudkan sasaran, tujuan dan misi serta visi sebagaimana ditetapkan dalam perencanaan strategis.



## A. PENGUKURAN KINERJA

Evaluasi kinerja dimulai dengan pengukuran kinerja yang mencakup penetapan indikator kinerja dan penetapan capaian indikator kinerja, yang digunakan sebagai dasar untuk menilai keberhasilan atau kegagalan pelaksanaan kegiatan/program sesuai dengan saran dan tujuan yang telah ditetapkan Dinas Kesehatan Provinsi Papua Barat dalam rangka mewujudkan visinya sesuai dengan rencana strategi dalam **Penetapan Indikator Kinerja**. Indikator kinerja yang digunakan dalam mengukur Kinerja Dinas Kesehatan Provinsi Papua Barat meliputi input, output dan outcome. Penetapan indikator kinerja didasarkan pada perkiraan yang realistis dengan memperhatikan tujuan dan sasaran yang ditetapkan serta data pendukung yang ada. Indikator kinerja input yang digunakan adalah dana dengan satuan rupiah (Rp.xxx).

Indikator input lain yang merupakan masukan yang turut mempengaruhi terlaksananya kegiatan, seperti sumber daya manusia yang bertanggungjawab atas terlaksananya kegiatan ; waktu yang dibutuhkan untuk melaksanakan kegiatan; serta sarana dan prasarana belum dapat diukur disebabkan keterbatasan data. Indikator output bervariasi sesuai dengan apa yang diharapkan langsung dicapai dari suatu kegiatan, begitupula indikator outcome, bervariasi tergantung dari output yang dihasilkan.

Penetapan indikator kinerja beserta target pencapaian indikator kinerja ini mulai dilaksanakan pada saat perumusan rencana strategi. Dalam menetapkan indikator sasaran strategis, digunakan indikator-indikator tertentu yang mempengaruhi keberhasilan pencapaian sasaran.



## B. CAPAIAN SASARAN KINERJA DINAS KESEHATAN TAHUN 2019

Berikut ini merupakan gambaran umum Pencapaian sasaran Kinerja Organisasi Pada Dinas Dinas Kesehatan Papua Barat tahun 2019 dapat disajikan sebagai berikut :

**Tabel III. 1 . Pencapaian Sasaran Kinerja Dinas Kesehatan Tahun 2019**

| No | Sasaran   | Sasaran Kegiatan  | Indikator Kinerja Program (outcome) / Kegiatan (output) | Target kinerja dan anggaran Renja OPD Provinsi Tahun Berjalan (Tahun n) yang dievaluasi |          |               | Realisasi Capaian Kinerja |          | Realisasi Capaian (%) |
|----|---|---|---|---|----------|---------------|---------------------------|----------|-----------------------|
| 1  | 2   | 3   | 4   | 5   |          |               | 6                         |          | 7                     |
|    |   |   |   | K   | Rp       |               | K                         |          |                       |
| 1  | Meningkatnya Efisiensi dan Efektifitas Pengelolaan APBD | 1 Program Pelayanan Administrasi Perkantoran                            | Nilai SAKIP Dinas Kesehatan Papua Barat                 |   |          |               |                           |          |                       |
|    |   | Tersedianya layanan jasa pos sesuai rencana kebutuhannya                | Terpenuhi Jasa Surat Menyurat                           | 3.128   | Kali     | 15.396.900    | 3128                      | Kali     | 96%                   |
|    |   | Tersedianya Jasa Komunikasi, sumber daya air dan Listrik selama 1 tahun | Terpenuhi Jasa Komunikasi, Sumber Daya Air dan Listrik  | 12  | Bulan    | 1.855.500.000 | 12                        | Bulan    | 50,20%                |
|    |   | Tersedianya jasa Administrasi Keuangan                                  | Tersedianya jasa Administrasi Keuangan                  | 12  | Bulan    | 2.136.244.800 | 12                        | Bulan    | 85,91%                |
|    |   | Tersedianya Jasa Kebersihan kantor                                      | Terpeliharanya Kebersihan Kantor                        | 1   | Unit     | 183.835.000   | 1                         | Unit     | 95,14%                |
|    |   | Tersedianya Alat Tulis Kantor   | Terpenuhi Kebutuhan Alat Tulis Kantor                   | 12  | OB       | 195.435.200   | 12                        | Jenis    | 100%                  |
|    |   | Tersedianya Barang cetak dan penggandaan                                | Terpenuhi Kebutuhan Barang Cetak dan Penggandaan        | 6   | Jenis    | 158.625.000   | 6                         | Jenis    | 97,35%                |
|    |   | Tersedianya Komponen Instalasi Listrik/Penerangan                       | Terpenuhi Komponen Instalasi                            | 6   | Jenis    | 211.500.000   | 6                         | Jenis    | 6,38%                 |
|    |   | Tersedianya bahan bacaan dan peraturan perundang-undangan               | Terpenuhi Bahan Bacaan dan Peraturan Perundang-undangan | 6   | Redaktur | 30.000.000    | 6                         | Redaktur | 98,82%                |

| No | Sasaran  | Sasaran Kegiatan   | Indikator Kinerja Program (outcome) / Kegiatan (output)                               | Target kinerja dan anggaran Renja OPD Provinsi Tahun Berjalan (Tahun n) yang dievaluasi |        |               | Realisasi Capaian Kinerja |        | Realisasi Capaian (%) |
|----|--|--|---|---|--------|---------------|---------------------------|--------|-----------------------|
| 1  | 2  | 3  | 4   | 5   |        |               | 6                         |        | 7                     |
|    |  |  |   | K   | Rp     |               | K                         |        |                       |
| 1  | Meningkatnya Efisiensi dan Efektifitas Pengelolaan APBD            | 1 Program Pelayanan Administrasi Perkantoran                         | Nilai SAKIP Dinas Kesehatan Papua Barat   |   |        |               |                           |        |                       |
|    |  | Tersedianya makanan dan minuman untuk kegiatan penunjang lainnya     | Terpenuhinya Makanan dan Minumamn untuk Kegiatan Penunjang Lainnya                    | 1440  | Orang  | 288.000.000   | 1440                      | Orang  | 85,28%                |
|    |  | Terlaksananya Rapat-rapat koordinasi dan konsultasi keluar daerah    | Terpenuhinya Kebutuhan Rapat-rapat Koordinasi dan Konsultasi Ke Dalam dan Luar Daerah | 12  | Bulan  | 4.817.660.000 | 12                        | Bulan  | 79,43%                |
|    |  | Tersedianya data Pegawai Kesehatan se Provinsi Papua Barat           | Jumlah Dokumen Hasil Pemutakhiran data Kepegawaian                                    | 13  | Buku   | 189.852.100   | 13                        | Buku   | 75,24%                |
| 2  | Meningkatnya Ketersediaan Sarana dan Prasarana Penunjang Aparatur. | 2 Program Peningkatan Sarana dan Prasarana Aparatur                  | Persentase SAPRAS dalam Kondisi Baik  |   |        |               |                           |        |                       |
|    |  | Tersedianya Perlengkapan Gedung Kantor                               | Kebutuhan Sarpras Kantor Terpenuhi  | 2   | Jenis  | 607.315.400   | 2                         | Jenis  | 99,63%                |
|    |  | Tersedianya Peralatan Gedung Kantor                                  | Kebutuhan Sarpras Kantor Terpenuhi  | 10  | Jenis  | 1.421.685.000 | 10                        | Jenis  | 96,13%                |
|    |  | Terlaksananya Pemeliharaan rutin/berkala kendaraan dinas operasional | Kebutuhan Pemeliharaan Rutin/Berkala Kendaraan Dinas Operasional Kantor Terpenuhi     | 82  | Unit   | 1.470.425.000 | 82                        | Unit   | 91,25%                |
|    |  | Terlaksananya Pemeliharaan Rutin/ Berkala Perlengkapan Gedung Kantor | Kebutuhan Sarpras Kantor Terpenuhi  | 3   | Jenis  | 140.400.000   | 3                         | Jenis  | 99,02%                |
|    |  | Terlaksananya Pemeliharaan Rutin/ Berkala Peralatan Gedung Kantor    | Kebutuhan Sarpras Kantor Terpenuhi  | 100   | Persen | 72.000.000    | 100                       | Persen | 100%                  |
|    |  | Terpeliharanya perlengkapan Kantor                                   | Kebutuhan Sarpras Kantor Terpenuhi  | 2   | Jenis  | 1.876.374.000 | 1                         | Jenis  | 100%                  |
|    |  | Terpenuhinya Kebutuhan Sarana dan Prasarana air bersih               | Kebutuhan Sarpras Kantor Terpenuhi  | 2   | Jenis  | 206.901.000   | 2                         | Jenis  | 98,93%                |

|   | Sasaran   | Sasaran Kegiatan  | Indikator Kinerja Program (outcome) / Kegiatan (output)              | Target kinerja dan anggaran Renja OPD Provinsi Tahun Berjalan (Tahun n) yang dievaluasi |         |               | Realisasi Capaian Kinerja |         | Realisasi Capaian (%) |
|---|---|---|--|---|---------|---------------|---------------------------|---------|-----------------------|
| 1 | 2   | 3   | 4  | 5   |         |               | 6                         |         | 7                     |
|   |   |   |  | K   | Rp      |               | K                         |         |                       |
| 3 | Meningkatnya disiplin dan kapasitas SDM kesehatan                   | 3 Program peningkatan disiplin aparatur   | Jumlah Pelanggaran Disiplin  |   |         |               |                           |         |                       |
|   |   | Tersedianya Pakaian Dinas Beserta perlengkapannya                                 | Terpenuhiya Pakaian Dinas Beserta Perlengkapannya                    | 197   | Stell   | 185.450.000   | 394                       | Stell   | 99,56%                |
|   |   | Tersedianya Pakaian Khusus dan Hari-hari tertentu                                 | Terpenuhiya Pakaian Khusus Hari-hari Tertentu                        | 197   | Stell   | 232.900.000   | 197                       | Stell   | 98,53%                |
|   |   | 4 Program Peningkatan Kapasitas Sumber Daya Aparatur                              | Persentase ASN lulus DIKLAT Subtansi                                 |   |         | -             | 46                        |         |                       |
|   |   | Jumlah Pegawai yg Kompeten Sesuai Materi Pendidikan dan Pelatihan Formalnya       | Terbentuknya Tim Angka Kredit JFT                                    | 46  | Orang   | 244.119.200   | 46                        | Orang   | 83,18%                |
|   |   | Terlaksananya Sosialisasi Peraturan Perundang-undangan                            | Meningkatnya Presentase ASN Yang Disiplin                            | 78  | Orang   | 46.092.900    | 0                         | Orang   | 0%                    |
|   |   | Jumlah Pegawai yg Kompeten Sesuai Materi Pendidikan dan Pelatihan Formalnya       | Produk Raperdasus Bidang Kesehatan Papua Barat untuk di Perdakan     | 1   | Dokumen | 319.989.200   | 1                         | Dokumen | 48,29%                |
| 4 | Meningkatnya Kualitas Sistem Pelaporan Capaian Kinerja dan Keuangan | 5 Program Peningkatan Pengembangan Sisitem Pelaporan Capaian Kinerja dan Keuangan | Persentase Temuan Internal dan Eksternal yang ditindaklanjuti        |   |         |               |                           |         |                       |
|   |   | Terlaksananya Penyusunan Pelaporan Keuangan Semesteran I dan II                   | Tersajinya Laporan Keuangan Semester I dan II                        | 2   | Dokumen | 40.587.200    | 2                         | Dokumen | 100%                  |
|   |   | Terlaksananya Rapat Koordinasi Teknis DAK Bidang Kesehatan                        | Laporan Hasil Rakontek DAK Bidang Kesehatan                          | 1   | Kali    | 295.750.000   | 1                         | Kali    | 80.97%                |
|   |   | Terlaksannanya RAKER Bidang kesehatan se Provinsi Papua Barat                     | Tersediannya dan Tersusunnya Kebijakan Kesehatan se Prov Papua Barat | 1   | Kali    | 1.087.865.760 | 2                         | Kali    | 77%                   |
|   |   | Terlaksananya Penyusunan Dana Alokasi Khusus                                      | Tersosialisasinya Pelayanan Kesehatan Bagi Masyarakat                | 1   | Kali    | 466.175.000   | 1                         | Kali    | 99%                   |
|   |   | Terlaksananya Rapat Kerja Kesehatan Daerah  | Tersajinya RENJA Dinkes TA 2020                                      | 1   | Dokumen | 70.213.000    | 1                         | Dokumen | 94%                   |

|   | Sasaran                                    | Sasaran Kegiatan   | Indikator Kinerja Program (outcome) / Kegiatan (output)  | Target kinerja dan anggaran Renja OPD Provinsi Tahun Berjalan (Tahun n) yang dievaluasi |         |               | Realisasi Capaian Kinerja |         | Realisasi Capaian (%) |
|---|--|--|--|---|---------|---------------|---------------------------|---------|-----------------------|
| 1 | 2  | 3  | 4  | 5   |         |               | 6                         |         | 7                     |
|   |  |  |  | K   | Rp      |               | K                         |         |                       |
|   |  | Kualitas Data Rutin Bidang Kesehatan   | Meningkatnya Kualitas Aparatur Terhadap Analisis Data Rutin  | 1   | Dokumen | 385.395.000   | 1                         | Dokumen | 76%                   |
|   |  | Indikator Pembangunan Khususnya Bidang Kesehatan Papua Barat   | Tersajinya RENSTRA yang berkualitas  | 1   | Dokumen | 61.400.000    | 0                         | Dokumen | 0%                    |
| 5 | Meningkatkan Kualitas Kesehatan Masyarakat | 6 Program obat dan Perbekalan Kesehatan  |  |   |         |               |                           |         | 90%                   |
|   |  | Ketersediaan Data Obat 100 %   | Ketersediaan Obat dan Perbekalan Kesehatan di 13 Kab/ Kota   | 100   | Persen  | 3.050.000.000 | 100                       | Persen  | 32,94%                |
|   |  | Ketersediaan Peningkatan Pengelola Obat Klinik   | Kebutuhan Sarpras Instalasi Farmasi Terpenuhi  | 1   | Laporan | 1.188.145.000 | 1                         | Laporan | 89,48%                |
|   |  | Terlaksananya Layanan perizinan Industri dan Distribusi Kefarmasian serta pelaporan yang sesuai standard | Peningkatan Standar Pelayanan Kefarmasian  | 131   | Orang   | 541.558.400   | 131                       | Orang   | 86,94%                |
|   |  | Ketersediaan Data Obat 100 %   | Rencana Kebutuhan Obat, Vaksin dan Perbekalan Kesehatan  | 13  | Dokumen | 391.650.000   | 13                        | Dokumen | 84,20%                |
|   |  | Jumlah Tenaga Farmasi Pengelola Rantai Vaksin di Kab/ Kota   | Terdistribusinya Obat, Perbekalan Kesehatan dan Vaksin ke Kabupaten/Kota se- Provinsi Papua          | 12  | Paket   | 1.512.000.000 | 12                        | Paket   | 99,93%                |
|   |  | Ketersediaan Rencana Kebutuhan Obat Program 100 %  | Instalasi Farmasi Provinsi dan Kabupaten/Kota Yang Telah Melaksanakan E-Logistik                     | 50  | Orang   | 360.836.800   | 50                        | Orang   | 83,85%                |
|   |  | Tersediannya alat kesehatan dan PKRT yang memiliki izin edar   | Alat Kesehatan dan PKRT yang masuk ke wilayah Provinsi Papua Barat Yang Aman, Bermutu dan Bermanfaat | 100   | Persen  | 285.750.000   | 100                       | Persen  | 87,92%                |



|   | Sasaran | Sasaran Kegiatan  | Indikator Kinerja Program (outcome) / Kegiatan (output)   | Target kinerja dan anggaran Renja OPD Provinsi Tahun Berjalan (Tahun n) yang dievaluasi |         |               | Realisasi Capaian Kinerja |         | Realisasi Capaian ( %) |
|---|---------|---|---|---|---------|---------------|---------------------------|---------|------------------------|
| 1 | 2       | 3   | 4   | 5   |         |               | 6                         |         | 7                      |
|   |         |   |   | K   | Rp      |               | K                         |         |                        |
|   |         | 7 Program Upaya Kesehatan Masyarakat  |   |   |         |               |                           |         |                        |
|   |         | Terlaksananya Pelayanan Kesehatan bagi Penduduk yang terdampak krisis kesehatan | Terbentuknya Pos Upaya Kesehatan Kerja di Kab/ Kota   | 100   | Persen  | 251.089.000   | 86                        | Persen  | 86,18%                 |
|   |         | Terlaksananya RAKONTEK penyusunan Profil Kesehatan Kab/ Kota                    | Tersajinya Profil Kesehatan Kab/ Kota se-Provinsi Papua Barat   | 13  | Dokumen | 288.950.000   | 8                         | Dokumen | 80,08%                 |
|   |         | Terlaksananya Lokus Stunting mendapatkan PML Bumil KEK                          | Presentase Lokus Stunting mendapatkan PML Bumil KEK   | 100   | Persen  | 1.056.804.000 | 90                        | Persen  | 90,80%                 |
|   |         | Laporan BOK Kab/ Kota dan Puskesmas   | Presentase penggunaan Dana Alokasi Khusus Non Fisik   | 100   | Persen  | 1.433.000.000 | 99                        | Persen  | 99,16%                 |
|   |         | Terlaksananya Program Promkes bagi pelajar CPTS                                 | Terlaksananya Program Promkes CPTS Bagi Pelajar   | 100   | Persen  | 1.438.089.000 | 99                        | Persen  | 99,30%                 |
|   |         | Terlaksananya Pertemuan Koordinasi UKM Tersier dan                              | Tercapainya Pertemuan Koordinasi UKM  | 100   | Persen  | 951.514.500   | 79                        | Persen  | 79,51%                 |
|   |         | Terlaksananya Workshop PIS - PK   | Petugas PIS - PK Terlatih   | 100   | Persen  | 592.646.500   | 85                        | Persen  | 84,95%                 |
|   |         | Terlaksananya Pelayanan Kesehatan Berbasis Masyarakat                           | Presentase Jumlah OAP dan Non OAP yang mendapatkan Pelayanan  | 100   | Persen  | 1.364.000.000 | 90                        | Persen  | 90,84%                 |
|   |         | Tersedianya petugas Tim Gerak Cepat   | Meningkatnya Kemampuan SDM Tim Gerak Cepat  | 44  | Orang   | 237.164.200   | 44                        | Orang   | 76,65%                 |
|   |         | Terlacaknya Kasus Gizi buruk pada 2 kabupaten tersebut (OAP)                    | Presentase Jumlah Penduduk Yang Mendapatkan Intervensi Gizi   | 1   | Dokumen | 585.000.000   | 1                         | Dokumen | 82,51%                 |
|   |         | terlaksananya sosialisasi JKN tingkat Provinsi                                  | Terlaksananya Sosialisasi dan Advokasi Jaminann Kesehatan Nasional Tingkat Provinsi                             | 50  | Orang   | 244.598.400   | 50                        | Orang   | 79,06%                 |
|   |         | Tersedianya tenaga kesehatan mampu tatalaksana Gizi Buruk                       | Tercapainya Program Promosi Kesehatan bagi OAP  | 100   | Persen  | 251.089.000   | 0                         | Persen  | 0%                     |
|   |         | Tercapainya Evaluasi Program Gizi   | Ibu Hamil dan Bayi Baru Lahir Mendapatkan Pelayanan Antenatal terpadu HIV, Sifilis dan Hepatitis Secara Optimal | 100   | Persen  | 272.698.200   | 76                        | Persen  | 76%                    |

|   | Sasaran | Sasaran Kegiatan  | Indikator Kinerja Program (outcome) / Kegiatan (output)                                   | Target kinerja dan anggaran Renja OPD Provinsi Tahun Berjalan (Tahun n) yang dievaluasi |         |             | Realisasi Capaian Kinerja |         | Realisasi Capaian (%) |
|---|---------|---|---|---|---------|-------------|---------------------------|---------|-----------------------|
| 1 | 2       | 3   | 4   | 5   |         |             | 6                         |         | 7                     |
|   |         |   |   | K   | Rp      |             | K                         |         |                       |
|   |         | <b>7 Program Upaya Kesehatan Masyarakat</b>   |   |   |         |             |                           |         |                       |
|   |         | Laporan Evaluasi  | Tercapainya Penurunan Angka Kematian Bayi dan Balita OAP                                  | 100   | Persen  | 205.058.300 | 76                        | Persen  | 76%                   |
|   |         | Terlaksannay Rapat Koordinasi Penyusunan Profil Kesehatan   | Tersajinya Profil Kesehatan Provinsi Papua Barat  | 1   | Dokumen | 43.263.000  | 1                         | Dokumen | 100%                  |
|   |         | Terlaksananya Koordinasi Promkes di Kab/Kota  | Terlaksannya Pelayanan Kesehatan Bagi Penduduk OAP Yang Terdampak Krisis Kesehatan        | 100   | Persen  | 310.568.000 | 85                        | Persen  | 85%                   |
|   |         | Laporan Hasil Evaluasi Kelas Ibu Hamil  | Laporan Hasil Evaluasi Kelas Ibu Hamil  | 100   | Persen  | 237.133.300 | 84                        | Persen  | 84%                   |
|   |         | Tersedianya tenaga kesehatan terlatih Antenatal Terpadu HIV, Sifilis dan Hepatitis bagi Kab/Kota Tingkat Provinsi | Tenaga Kesehatan Yang Terlatih dalam Reproduksi OAP WUS dan PUS                           | 100   | Persen  | 207.240.000 | 80                        | Persen  | 80%                   |
|   |         | Terlaksananya olahraga rutin di Dinas Kesehatan mendapatkan Olahraga Terpadu setiap Bulan                         | Presentase ASN di OPD Dinas Kesehatan mendapatkan Olahraga Rutin 2 Kali Setiap Bulan      | 100   | Persen  | 249.600.000 | 100                       | Persen  | 100%                  |
|   |         | Pembentukan Tim Kesehatan untuk Tamu VIP  | Tersediannya Tim Kesehatan untuk Tamu VIP   | 100   | Persen  | 406.000.000 | 40                        | Persen  | 41%                   |
|   |         | <b>8 Program Pencegahan Penanggulangan Penyakit Menular</b>   |   |   |         |             |                           |         |                       |
|   |         | Terlaksananya Evaluasi Program HIV AIDS oleh LSM, CSO tingkat Provinsi  | Hasil Evaluasi Program HIV AIDS oleh LSM, CSO tingkat Provinsi                            | 100   | Persen  | 263.689.200 | 90                        | Persen  | 90%                   |
|   |         | Terlaksananya Sosialisasi dan Advokasi Triple Eliminasi HI, Shipilis dan Hepatitis                                | Pengelola Program Tersosialisasi dan Advokasi Triple Eliminasi HI, Shipilis dan Hepatitis | 100   | Persen  | 360.242.100 | 84                        | Persen  | 84%                   |
|   |         | terlaksananya Mobile VCT Triple Eliminasi   | Presentase Mobile VCT Triple Eliminasi (HIV, Shipilis dan Hepatitis)                      | 100   | Persen  | 227.304.800 | 89                        | Persen  | 89%                   |
|   |         | Terlaksananya Pertemuan Evaluasi dan Monitoring dan P2 Diare  | Laporan Pertemuan Evaluasi dan Monitoring dan P2 Diare                                    | 1   | Dokumen | 193.296.000 | 1                         | Dokumen | 90%                   |

|   | Sasaran   | Sasaran Kegiatan  | Indikator Kinerja Program (outcome) / Kegiatan (output)              | Target kinerja dan anggaran Renja OPD Provinsi Tahun Berjalan (Tahun n) yang dievaluasi |          |                 | Realisasi Capaian Kinerja |          | Realisasi Capaian (%) |
|---|---|---|--|---|----------|-----------------|---------------------------|----------|-----------------------|
| 1 | 2   | 3   | 4  | 5   |          | 6               | 7                         |          | 8                     |
|   |   |   |  | K   | Rp       | K               |                           |          |                       |
| 6 | Meningkatkan Akses dan Ketersediaan Sarana dan Prasarana Kesehatan Yang Berkualitas dan | 9 Program pengadaan, peningkatan dan perbaikan sarana dan prasarana puskesmas/ puskesmas pembantu dan jaringannya |  |   |          |                 |                           |          |                       |
|   |   | Berdirinya PKM Manokwari Selatan  | Bangunan PKM Manokwari Selatan                                       | 100   | Persen   | 4.347.330.140   | 94                        | Persen   | 94%                   |
|   |   | Terlaksannnya Koordinasi dan Evaluasi Pelaksanaan Akreditasi Puskesmas  | Laporan Hasil Rakor  | 13  | Kab/Kota | 194.675.000     | 13                        | Kab/Kota | 85%                   |
|   |   | Terwujudnya bimtek Akreditasi Kab/ Kota   | Terlaksannnya Bimtek Akreditasi Kab/ Kota                            | 100   | Persen   | 208.750.000     | 0                         | Persen   | 82%                   |
|   |   | 10 Program pengadaan, peningkatan sarana dan prasarana rumah sakit/ rumah sakit jiwa/ rumah sakit paru            |  |   |          |                 |                           |          |                       |
|   |   | Tersediannya Pemasangan Turap Penahan Tanah RSUD Prov papua Barat   | Terlaksannnya Pemasangan Turap Penahan Tanah RSUD Prov papua Barat   | 1   | Kali     | 2.000.000.000   | 1                         | Kali     | 100%                  |
|   |   | Terlaksannnya Pembangunan RSUD Provinsi   | Terlaksannnya Pembangunan RSUD Tahap V                               | 100   | Persen   | 138.640.000.000 | 98                        | Persen   | 98%                   |
|   |   | Peningkatan Kapasitas Tenaga OTD Provinsi   | Meningkatnya Tenaga UTD Provinsi                                     | 100   | Persen   | 594.400.000     | 67                        | Persen   | 67%                   |
|   |   | Terlaksannnya Pembiayaan Pelayanan Darah Bagi OAP   | Mayrakat OAP Mendapatkan Pelayanan darah                             | 1   | Paket    | 500.000.000     | 0                         | Paket    | 0%                    |
|   |   | 11 Program Rujukan Kesehatan bagi orang Papua   |  |   |          |                 |                           |          |                       |
|   |   | Terlaksannnya Pertemuan Sosialisasi Pembiayaan Rujukan Kesehatan bagi OAP Tingkat Provinsi                        | Adanya Juknis Pembiayaan Rujukan Kesehatan bagi OAP Tingkat Provinsi | 100   | Persen   | 127.064.600     | 78                        | Persen   | 78%                   |
|   |   | Terlaksannnya dukungan Universal Health Coverage (UHC) Provinsi Papua Barat                                       | Tercapainya UHC Provinsi Papua Barat                                 | 652.020   | Jiwa     | 14.996.460.000  | 589.692                   | Jiwa     | 90%                   |
|   |   | Terlaksannnya dukungan Universal Health Coverage (UHC) Provinsi Papua Barat                                       | Tercapainya UHC Provinsi Papua Barat                                 | 326.664   | Jiwa     | 7.513.272.000   | 298.016                   | Jiwa     | 91%                   |

|   | Sasaran | Sasaran Kegiatan | Indikator Kinerja Program (outcome) / Kegiatan (output)   | Target kinerja dan anggaran Renja OPD Provinsi Tahun Berjalan (Tahun n) yang dievaluasi |         |               | Realisasi Capaian Kinerja |         | Realisasi Capaian (%) |
|---|---------|------------------|---|---|---------|---------------|---------------------------|---------|-----------------------|
| 1 | 2       | 3                | 4   | 5   |         | 6             |                           |         | 7                     |
|   |         |                  |   | K   | Rp      | K             |                           |         |                       |
|   |         | 12               | Program Pegiriman dan pendisipilnan Nakes ke Distrik, Kampung terpencil dan terisolir   |   |         |               |                           |         |                       |
|   |         |                  | Laporan Keberadaan Nakes  | 100   | Persen  | 1.635.770.000 | 94                        | Persen  | 94%                   |
|   |         |                  | Terlaksananya Penempatan Tenaga Kesehatan di Daerah Terpencil dan Terisolir Kabupaten/Kota                                      | 100   | Persen  | 5.712.979.600 | 87                        | Persen  | 87%                   |
|   |         | 13               | Program Imunisasi   |   |         |               |                           |         |                       |
|   |         |                  | Peningkatan Pengelola Obat pada Puskesmas   | 100   | Persen  | 766.303.400   | 77                        | Persen  | 77%                   |
|   |         | 14               | Program Pencegahaan dan Penanggulangan Penyakit Tidak Menular   |   |         |               | 1                         |         |                       |
|   |         |                  | Pengelola Program PTM Mendapatkan Pemahaman yang sama tentang standar Pelayanan Kesehatan, tata laksana Hypertensi dan Diabetes | 1   | Laporan | 251.089.000   | 1                         | Laporan | 75%                   |
|   |         | 15               | Program Kesehatan Tradisional, Alternatif dan Komplementer  |   |         |               |                           |         |                       |
|   |         |                  | Terlaksannya laporan pertemuan kordinasi pelayanan kesehatan tradisional  | 1   | Dokumen | 175.990.000   | 1                         | Dokumen | 84%                   |
|   |         | 16               | Program BIMDAL Kesehatan  |   |         |               | 0                         |         |                       |
|   |         |                  | Jumlah Tenaga Kesehatan   | 1   | Dokumen | 180.969.000   | 0                         | Dokumen | 0%                    |
|   |         |                  | Tersedianya Laporan Pelaksanaan Uji Kompetensi Tenaga Kesehatan   | 1   | Dokumen | 162.800.000   | 1                         | Dokumen | 60%                   |
|   |         |                  | Jumlah Tenaga Kesehatan yang mengikuti seleksi  | 100   | Persen  | 469.427.500   | 0                         | Persen  | 0%                    |
|   |         |                  | Terbangunnya Pagar BAPELKES   | 100   | Persen  | 5.180.000.000 | 90                        | Persen  | 90%                   |
|   |         |                  | Jumlah Puskesmas Yang Mengikuti Pelatihan Tingkat Provinsi  | 1   | Dokumen | 470.196.000   | 0                         | Dokumen | 0%                    |



| Sasaran | Sasaran Kegiatan | Indikator Kinerja Program (outcome) / Kegiatan (output)   | Target kinerja dan anggaran Renja OPD Provinsi Tahun Berjalan (Tahun n) yang dievaluasi |     |         | Realisasi Capaian Kinerja |           | Realisasi Capaian (%) |
|---------|------------------|---|---|-----|---------|---------------------------|-----------|-----------------------|
| 1       | 2                | 3   | 4   | 5   |         | 6                         | 7         | 8                     |
|         |                  |   |   | K   | Rp      | K                         |           |                       |
|         |                  | Jumlah Tenaga Kesehatan (TOT Manajemen Puskesmas & Kader) | Jumlah Tenaga Kesehatan Yang Terlatih   | 1   | Dokumen | 121.200.000               | 0 Dokumen | 0%                    |
|         |                  | Jumlah Dokter Spesialis yang melaksanakan Tugas Belajar   | Tenaga Dokter Spesialis OAP Siap Ditempatkan Diwilayah Kerja Provinsi Papua Barat       | 100 | Persen  | 248.000.000               | 0 Persen  | 0%                    |

Dari Tabel III. 1 tersebut diatas terlihat bahwa di Tahun Anggaran 2019, terdapat 11 (Sebelas) sasaran kegiatan yang tidak mencapai target atau tidak dilaksanakan ( dibawah 50 % dan 0%), seperti pada Tabel berikut ini:

**Tabel III.2 Sasaran Kinerja yang tidak mencapai Target dan Kendala**

| No | Sasaran   | Sasaran Kegiatan  | Indikator Kinerja Program (outcome) / Kegiatan (output)       | Target kinerja dan anggaran Renja OPD Provinsi Tahun Berjalan (Tahun n) yang dievaluasi |         | Realisasi Capaian Kinerja |         | Realisasi Capaian (%) | Permasalahan/ Kendala                       |
|----|---|---|---|---|---------|---------------------------|---------|-----------------------|---|
| 1  | 2   | 3   | 4   | 5   |         | 6                         |         | 7                     | 8   |
|    |   |   |   | K   |         | K                         |         |                       |   |
| 3  | Meningkatnya disiplin dan kapasitas SDM kesehatan                   | 4 Program Peningkatan Kapasitas Sumber Daya Aparatur                              | Persentase ASN lulus DIKLAT Subtansi                          |   |         | 46                        |         |                       | Permasalahan/ Kendala                       |
|    |   | 1 Terlaksananya Sosialisasi Peraturan Perundang-undangan                          | Meningkatnya Presentase ASN Yang Disiplin                     | 78  | Orang   | 0                         | Orang   | 0%                    | Waktu/ Agenda Pelaksanaan Kegiatan          |
| 4  | Meningkatnya Kualitas Sistem Pelaporan Capaian Kinerja dan Keuangan | 5 Program Peningkatan Pengembangan Sisitem Pelaporan Capaian Kinerja dan Keuangan | Persentase Temuan Internal dan Eksternal yang ditindaklanjuti |   |         |                           |         |                       | Permasalahan/ Kendala                       |
|    |   | 2 Indikator Pembangunan Khususnya Bidang Kesehatan Papua Barat                    | Tersajinya RENSTRA yang berkualitas                           | 1   | Dokumen | 0                         | Dokumen | 0%                    | Belum ada Revisi RPJMD Provinsi Papua Barat |
| 5  | Meningkatkan Kualitas Kesehatan Masyarakat                          | 7 Program Upaya Kesehatan Masyarakat  |   |   |         |                           |         |                       | Permasalahan/ Kendala                       |
|    |   | 4 Tersedianya tenaga kesehatan mampu tatalaksana Gizi Buruk                       | Tercapainya Program Promosi Kesehatan bagi OAP                | 100   | Persen  | 0                         | Persen  | 0%                    | Waktu/ Agenda Pelaksanaan Kegiatan          |
|    |   | 5 Pembentukan Tim Kesehatan untuk Tamu VIP  | Tersediannya Tim Kesehatan untuk Tamu VIP                     | 100   | Persen  | 40                        | Persen  | 41%                   | Waktu/ Agenda Pelaksanaan Kegiatan          |

| No | Sasaran  | Sasaran Kegiatan  | Indikator Kinerja Program (outcome) / Kegiatan (output)                           | Target kinerja dan anggaran Renja OPD Provinsi Tahun Berjalan (Tahun n) yang dievaluasi |         | Realisasi Capaian Kinerja |         | Realisasi Capaian (%) | Permasalahan/ Kendala              |
|----|--|---|---|---|---------|---------------------------|---------|-----------------------|------------------------------------|
| 1  | 2  | 3   | 4   | 5   |         | 6                         |         | 7                     | 8                                  |
|    |  |   |   | K   |         | K                         |         |                       |                                    |
| 6  | Meningkatkan Akses dan Ketersediaan Sarana dan Prasarana Kesehatan Yang Berkualitas dan Merata | 10 Program pengadaan, peningkatan sarana dan prasarana rumah sakit/ rumah sakit jiwa/ rumah sakit paru-paru/ rumah sakit mata |   |   |         |                           |         |                       | Permasalahan/ Kendala              |
|    |  | 6 Terlaksananya Pembiayaan Pelayanan Darah Bagi OAP   | Mayrakat OAP Mendapatkan Pelayanan darah  | 1   | Paket   | 0                         | Paket   | 0%                    | Waktu/ Agenda Pelaksanaan Kegiatan |
|    |  | 16 Program BIMDAL Kesehatan   |   |   |         | 0                         |         |                       | Permasalahan/ Kendala              |
|    |  | 7 Jumlah Tenaga Kesehatan   | Pengelola Epidemiologi Terlatih   | 1   | Dokumen | 0                         | Dokumen | 0%                    | Waktu/ Agenda Pelaksanaan Kegiatan |
|    |  | 8 Jumlah Tenaga Kesehatan yang mengikuti seleksi  | Presentase Jumlah Nakes Yang Lulus Seleksi  | 100   | Persen  | 0                         | Persen  | 0%                    | Waktu/ Agenda Pelaksanaan Kegiatan |
|    |  | 9 Jumlah Puskesmas Yang Mengikuti Pelatihan Tingkat Provinsi  | Presentase Jumlah Puskesmas yang mengikuti Pelatihan Tingkat Provinsi             | 1   | Dokumen | 0                         | Dokumen | 0%                    | Waktu/ Agenda Pelaksanaan Kegiatan |
|    |  | 10 Jumlah Tenaga Kesehatan (TOT Manajemen Puskesmas & Kader )   | Jumlah Tenaga Kesehatan Yang Terlatih   | 1   | Dokumen | 0                         | Dokumen | 0%                    | Waktu/ Agenda Pelaksanaan Kegiatan |
|    |  | 11 Jumlah Dokter Spesialis yang melaksanakan Tugas Belajar  | Tenaga Dokter Spesialis OAP Siap Ditempatkan Diwilayah Kerja Provinsi Papua Barat | 100   | Persen  | 0                         | Persen  | 0%                    | Waktu/ Agenda Pelaksanaan Kegiatan |

### C. Perbandingan Capaian Sasaran Kinerja Tahun 2019 dengan Tahun Sebelumnya.

Jika dibandingkan dengan capaian sasaran Kinerja Tahun sebelumnya, maka di Tahun anggaran 2019 ini capaian sasaran Kinerja mengalami kenaikan sebesar 6 %, berikut Tabel perbandingan sasaran kinerja Tahun 2019 dan Tahun 2018 :

**Tabel III.3. Perbandingan Capaian sasaran Kinerja Tahun 2019 dan Tahun 2018**

| No | Sasaran   | Realisasi Capaian Sasaran Tahun 2019 (%) | Realisasi Capaian Sasaran Tahun 2018 (%) |
|----|---|--|--|
| 1  | 2   | 3  | 4  |
| 1  | Meningkatnya Efisiensi dan Efektifitas Pengelolaan APBD | 97%                                      | 90%                                      |

| No | Sasaran  | Realisasi Capaian Sasaran Tahun 2019 (%) | Realisasi Capaian Sasaran Tahun 2018 (%) |
|----|--|--|--|
| 1  | 2  | 3  | 4  |
| 2  | Meningkatnya Ketersediaan Sarana dan Prasarana Penunjang Aparatur.                             | 55%                                      | 57%                                      |
| 3  | Meningkatnya disiplin dan kapasitas SDM kesehatan  | 66%                                      | 60%                                      |
| 4  | Meningkatnya Kualitas Sistem Pelaporan Capaian Kinerja dan Keuangan                            | 87%                                      | 81%                                      |
| 5  | Meningkatkan Kualitas Kesehatan Masyarakat   | 90%                                      | 76%                                      |
| 6  | Meningkatkan Akses dan Ketersediaan Sarana dan Prasarana Kesehatan Yang Berkualitas dan Merata | 61%                                      | 53%                                      |
|    |  | 76%                                      | 70%                                      |

#### **D. CAPAIAN INDIKATOR KINERJA UTAMA ( IKU) Dinas Kesehatan Tahun 2019**

Penyusunan Indikator Kinerja Utama ( IKU ) sesuai dengan Peraturan MENPAN dan RB no : PER/ 09/M.PAN/5/2007, tanggal 31 Mei 2007 tentang Pedoman Umum Penetapan Indikator Kinerja Utama di lingkungan Instansi Pemerintah harus selaras antar tingkatan unit organisasi meliputi Indikator Keluaran ( Output ) dan hasil ( Outcome).

Tujuan dalam penetapan IKU adalah untuk :

1. Untuk memperoleh informasi kinerja yang penting dan diperlukan dalam menyelenggarakan manajemen kinerja secara baik;
2. Untuk memperoleh ukuran keberhasilan dari pencapaian suatu tujuan dan sasaran strategis organisasi digunakan untuk perbaikan kinerja dan peningkatan akutabilitas kinerja.

Pengukuran kinerja Dinas Kesehatan Papua barat Tahun 2019 menggunakan metode yang diatur dalam peraturan Menteri Pendayagunaan Aparatur Negara dan Reformasi Birokrasi No.53 Tahun 2015 tentang petunjuk teknis penyusunan Perjanjian Kinerja, Pelaporan Kinerja dan Reviu atas laporan kinerja.

**Tabel III. 4 . Pencapaian Indikator Kinerja Utama Dinas Kesehatan sampai dengan Tahun 2019**

| NO | INDIKATOR KINERJA UTAMA (IKU)                                   | SATUAN             | KONDISI KINERJA AWAL RPJMD (2016)  | TARGET DAN CAPAIAN RENSTRA     |                                |                                |                                |                                |                                |
|----|---|--------------------|------------------------------------|--------------------------------|--------------------------------|--------------------------------|--------------------------------|--------------------------------|--------------------------------|
|    |   |                    |                                    | 2017                           |                                | 2018                           |                                | 2019                           |                                |
|    |   |                    |                                    | TARGET                         | CAPAIAN                        | TARGET                         | CAPAIAN                        | TARGET                         | CAPAIAN                        |
| 1  | Jumlah Kematian Ibu (OAP)                                       | Absolut            | 49 Perkelahiran Hidup (OAP = 35)   | 45 (30)                        | 44 (-)                         | 40 (25)                        | 40 (-)                         | 35 (20)                        | 41 (-)                         |
| 2  | Jumlah Kematian Anak (OAP)                                      | Absolut            | 185 Perkelahiran Hidup (OAP = 150) | 180 (145)                      | 175 (-)                        | 175 (140)                      | 150 (-)                        | 170 (135)                      | 122 (-)                        |
| 3  | Prevalensi HIV/AIDS   | Persen (%)         | 2,70                               | 2                              | 2,25%                          | 1,90                           | 1,93%                          | 1,8                            | 1,79                           |
| 4  | Rasio Tenaga Kesehatan, Dokter, Tenaga Medis persatuan penduduk | Per 1.000 Penduduk | TK : 0,59; D : 0,21; TM : 0,38     | TK : 0,76; D : 0,38; TM : 0,38 | TK : 4,95; D : 0,35; TM : 0,65 | TK : 1,05; D : 0,52; TM : 0,53 | TK : 4,43; D : 0,35; TM : 0,56 | TK : 1,32; D : 0,65; TM : 0,67 | TK : 3,43; D : 0,26; TM : 0,41 |
| 5  | Cakupan Jumlah Puskesmas Terakreditasi di Distrik               | Persen (%)         | 3                                  | 10                             | 23,87                          | 29                             | 32,08                          | 49                             | 44,03                          |
| 6  | Jumlah RSUD Rujukan Provinsi                                    | Unit               | 1                                  | 2                              | 1                              | 2                              | 1                              | 3                              | 1                              |

#### **E. Analisis Target dan Realisasi Pencapaian Indikator Kinerja Utama Dinas Kesehatan Papua Barat Tahun 2019 dengan Tahun sebelumnya.**

Jika dibandingkan dengan target dan capaian indikator Kinerja utama Periode Tahun sebelumnya ( Tahun 2018 dan 2017) ada penurunan capaian dari Target di 4 ( Empat ) Indikator, yakni pada:

1. Jumlah Kematian Ibu ;
2. Indikator Ratio Tenaga Kesehatan, Dokter, Tenaga Medis Persatuan Penduduk dan;
3. Cakupan Jumlah Puskesmas Terakreditasi di Distrik ;
4. Jumlah RSUD Rujukan Provinsi, seperti ditampilkan pada Tabel berikut :



**Tabel E-1**

INDIKATOR KINERJA UTAMA (IKU) RENSTRA DINAS KESEHATAN MENGACU PADA RPJMD

| NO | INDIKATOR KINERJA UTAMA (IKU)                                   | SATUAN             | KONDISI KINERJA AWAL RPJMD (2016)  | TARGET DAN CAPAIAN RENSTRA     |                                |                                |                                |                                |                                |
|----|---|--------------------|------------------------------------|--------------------------------|--------------------------------|--------------------------------|--------------------------------|--------------------------------|--------------------------------|
|    |   |                    |                                    | 2017                           |                                | 2018                           |                                | 2019                           |                                |
|    |   |                    |                                    | TARGET                         | CAPAIAN                        | TARGET                         | CAPAIAN                        | TARGET                         | CAPAIAN                        |
| 1  | Jumlah Kematian Ibu (OAP)                                       | Absolut            | 49 Perkelahiran Hidup (OAP = 35)   | 45 (30)                        | 44 (-)                         | 40 (25)                        | 40 (-)                         | 35 (20)                        | 41 (-)                         |
| 2  | Jumlah Kematian Anak (OAP)                                      | Absolut            | 185 Perkelahiran Hidup (OAP = 150) | 180 (145)                      | 175 (-)                        | 175 (140)                      | 150 (-)                        | 170 (135)                      | 122 (-)                        |
| 3  | Prevalensi HIV/AIDS   | Persen (%)         | 2,70                               | 2                              | 2,25%                          | 1,90                           | 1,93%                          | 1,8                            | 1,79                           |
| 4  | Rasio Tenaga Kesehatan, Dokter, Tenaga Medis persatuan penduduk | Per 1.000 Penduduk | TK : 0,59; D : 0,21; TM : 0,38     | TK : 0,76; D : 0,38; TM : 0,38 | TK : 4,95; D : 0,35; TM : 0,65 | TK : 1,05; D : 0,52; TM : 0,53 | TK : 4,43; D : 0,35; TM : 0,56 | TK : 1,32; D : 0,65; TM : 0,67 | TK : 3,43; D : 0,26; TM : 0,41 |
| 5  | Cakupan Jumlah Puskesmas Terakreditasi di Distrik               | Persen (%)         | 3                                  | 10                             | 23,87                          | 29                             | 32,08                          | 49                             | 44,03                          |
| 6  | Jumlah RSUD Rujukan Provinsi                                    | Unit               | 1                                  | 2                              | 1                              | 2                              | 1                              | 3                              | 1                              |

Ket ;

  TIDAK MENCAPAI TARGET

  MENCAPAI TARGET

### 1. Jumlah Kematian Ibu (OAP)

**Diagram E -1. Jumlah Kematian Ibu per - Kab/ Kota Tahun 2019**



Dari data Diagram E-1 diatas untuk jumlah kematian Ibu di Provinsi Papua Barat di tahun 2019 adalah sebanyak 41( empat Puluh Satu ) orang ibu, Kabupaten penyumbang kematian terbanyak adalah **kabupaten Manokwari** dengan **11 Kasus kematian ibu**, sedangkan 4 Kabupaten yakni, Kabupaten Teluk Wondama, Kabupaten Pegunungan Arfak, Kabupaten Teluk Bintuni dan Kabupaten Maybrat jumlah kasus kematian ibu adalah 0 atau tidak ada laporan.



Untuk jumlah penyebab kematian, yang terbanyak adalah disebabkan oleh penyebab akibat **pendarahan sebanyak 16 kasus** dan terbanyak kedua adalah disebabkan oleh **Infeksi sebanyak 13 kasus**. Saat ini yang masih sulit diprediksi adalah Angka Kematian Ibu Orang Asli Papua belum dapat didata sebab pada layanan belum memisahkan pendataan antara Ibu OAP dan yang bukan OAP.

Harapan Dinas kesehatan Provinsi Papua barat kedepannya adalah Dinas Kesehatan kabupaten/kota di Papua Barat secara continue dan berkesinambungan melaporkan data jumlah kasus kematian ibu dan penyebabnya, sehingga target dan capaian indicator dimaksud dapat lebih diukur secara terukur baik .

## 2. Jumlah Kematian Anak (OAP)

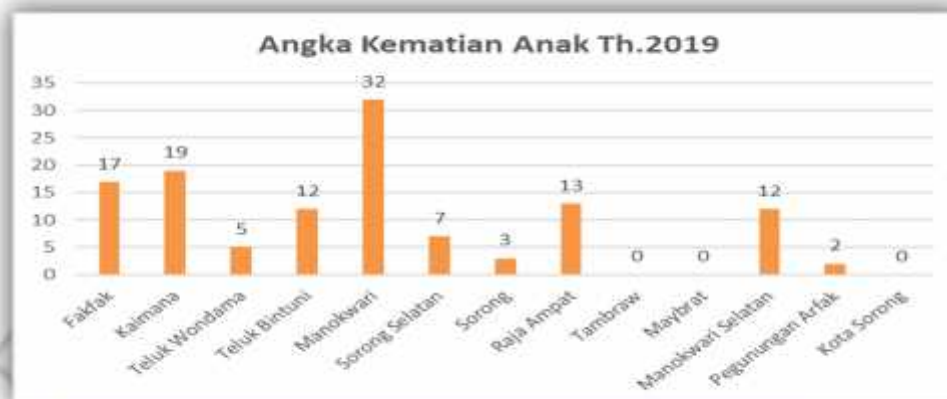
**Tabel E-2.1 : Jumlah Kematian anak Tahun 2019**

| JUMLAH KEMATIAN ANAK        |               |
|-----------------------------|---------------|
| KABUPATEN/KOTA              | Kematian Anak |
| <b>Fakfak</b>               | <b>17</b>     |
| <b>Kaimana</b>              | <b>19</b>     |
| <b>Teluk Wondama</b>        | <b>5</b>      |
| <b>Teluk Bintuni</b>        | <b>12</b>     |
| <b>Manokwari</b>            | <b>32</b>     |
| <b>Sorong Selatan</b>       | <b>7</b>      |
| <b>Sorong</b>               | <b>3</b>      |
| <b>Raja Ampat</b>           | <b>13</b>     |
| <b>Tambora</b>              | <b>0</b>      |
| <b>Maybrat</b>              | <b>0</b>      |
| <b>Manokwari Selatan</b>    | <b>12</b>     |
| <b>Pegunungan Arfak</b>     | <b>2</b>      |
| <b>Kota Sorong</b>          | <b>0</b>      |
| <b>Provinsi Papua Barat</b> | <b>122</b>    |

SUMBER : Bidang Kesehatan Masyarakat Dinas Kesehatan Papua Barat

Dapat dilihat pada tabel diatas bahwa Jumlah Kematian Anak di Provinsi Papua Barat tahun 2019 adalah 122 Anak, dengan jumlah kematian terbanyak berada di Kabupaten Manokwari. Angka Kematian Anak Orang Asli Papua (OAP) belum dapat didata sebab pada layanan belum memisahkan pendataan antara Bayi OAP dan Bukan OAP.

**Diagram E-2.1 : Jumlah Kematian Anak Tahun 2019 berdasarkan penyebab**



Jika dilihat dari capaian indikator kinerja Tahun 2019, target yang ditetapkan adalah sebesar 170 Anak sementara capaian adalah 122 anak, untuk secara capaian memang cukup berhasil secara kuantitas, tapi untuk secara kualitas bisa dikatakan tidak berhasil dikarenakan masih banyak kabupaten/ kota yang masih belum melaporkan.

### 3. Prevalensi HIV/AIDS

**Diagram E-3.1 Perbandingan Jumlah pravelensi HIV Tahun 2019 dengan Tahun sebelumnya**



Sumber Bidang P2P Dinas Kesehatan Papua Barat

Jumlah kasus HIV yang ditemukan dan dilaporkan masih jauh dari jumlah kasus HIV yang diperkirakan, hal ini juga diperkuat dengan jumlah klien yang melakukan tes di Tahun 2019 sejumlah 44.366 orang, yang terdiagnosis positive HIV sebanyak 794 Orang atau meningkat secara jumlah dari Tahun sebelumnya tapi secara prevalensi menurun menjadi 1,79 % dari Tahun sebelumnya yaitu 1, 93 % persen walau persentasenya masih sangat jauh dari yang ditetapkan nasional yakni 0,5%

Belum semua orang yang terdiagnosis HIV mendapatkan terapi ARV, dari Tahun 2005 sampai dengan Tahun 2019 jumlah total HIV (+) sebanyak orang 6449 orang di Papua Barat, tetapi yang diobati ( On ARV) hanya terdata 2110 orang saja, berikut Tabel Jumlah ODHA di Papua Barat sampai dengan Tahun 2019 dan tabel Jumlah ODHA on ARV

**Tabel E-3.2 Jumlah Total ODHA dari Tahun 2005 -2019**

| PENEMUAN ODHA 2005-2019 |                 |               |      |      |      |      |      |      |      |      |      |      |      |      |      |      |      |                 |                 |  |
|-------------------------|-----------------|---------------|------|------|------|------|------|------|------|------|------|------|------|------|------|------|------|-----------------|-----------------|--|
| NO                      | KABUPATEN/ KOTA | ESTIMASI ODHA | 2005 | 2006 | 2007 | 2008 | 2009 | 2010 | 2011 | 2012 | 2013 | 2014 | 2015 | 2016 | 2017 | 2018 | 2019 | TOTAL 2013-2019 | TOTAL 2005-2019 |  |
| 1                       | FAKFAK          | 1720          |      |      |      |      |      |      |      |      | 57   | 14   | 58   | 37   | 37   | 51   | 79   | 379             |                 |  |
| 2                       | KAIMANA         | 1277          |      |      |      |      |      |      |      |      | 42   | 76   | 90   | 69   | 57   | 40   | 81   | 465             |                 |  |
| 3                       | KOTA SORONG     | 1355          | 38   | 96   | 77   | 158  | 287  | 110  | 395  | 483  | 255  | 230  | 190  | 146  | 180  | 101  | 111  | 1299            |                 |  |
| 4                       | MANOKWARI       | 1719          |      |      |      |      |      |      |      |      | 85   | 150  | 255  | 253  | 128  | 309  | 290  | 1360            |                 |  |
| 5                       | RAJA AMPAT      | 1072          |      |      |      |      |      |      |      |      | 0    | 0    | 5    | 1    | 1    | 0    | 47   | 56              |                 |  |
| 6                       | SORONG          | 1504          |      |      |      |      |      |      |      |      | 146  | 155  | 83   | 18   | 15   | 14   | 120  | 551             |                 |  |
| 7                       | SORSEL          | 1010          |      |      |      |      |      |      |      |      | 24   | 40   | 39   | 11   | 49   | 21   | 10   | 194             |                 |  |
| 8                       | TAMBORA         | 315           |      |      |      |      |      |      |      |      | 0    | 0    | 0    | 0    | 0    | 0    | 0    | 0               |                 |  |
| 9                       | BINTUNI         | 1189          |      |      |      |      |      |      |      |      | 43   | 27   | 76   | 70   | 57   | 68   | 68   | 409             |                 |  |
| 10                      | WONDAMA         | 701           |      |      |      |      |      |      |      |      | 0    | 0    | 0    | 0    | 2    | 1    | 27   | 30              |                 |  |
| 11                      | MANVEL          | 518           |      |      |      |      |      |      |      |      | 0    | 0    | 0    | 0    | 0    | 0    | 3    | 3               |                 |  |
| 12                      | PEGAF           | 665           |      |      |      |      |      |      |      |      | 0    | 0    | 0    | 0    | 0    | 0    | 2    | 2               |                 |  |
| 13                      | MAYBRAT         | 881           |      |      |      |      |      |      |      |      | 0    | 0    | 0    | 0    | 0    | 0    | 0    | 0               |                 |  |
|                         | PROVINSI        | 20548         | 38   | 96   | 77   | 158  | 287  | 110  | 395  | 483  | 612  | 622  | 796  | 345  | 142  | 145  | 712  | 4006            | 6449            |  |

**Tabel E-3.2 : Jumlah ODHA yang diobati ( On ARV ) Tahun 2019**

### ON-ARV

| NO | KABUPATEN/ KOTA | ON ARV |
|----|-----------------|--------|
| 1  | FAKFAK          | 126    |
| 2  | KAIMANA         | 108    |
| 3  | KOTA SORONG     | 835    |
| 4  | MANOKWARI       | 376    |
| 5  | RAJA AMPAT      |        |
| 6  | SORONG          | 477    |
| 7  | SORSEL          | 112    |
| 8  | TAMBORA         |        |
| 9  | BINTUNI         | 76     |
| 10 | WONDAMA         |        |
| 11 | MANVEL          |        |
| 12 | PEGAF           |        |
| 13 | MAYBRAT         |        |
|    | PROVINSI        | 2110   |

Sumber : Bidang P2P Dinas Kesehatan Papua Barat Tahun 2019

disamping permasalahan lainnya seperti masih tingginya angka putus obat ARV dan masih banyak pula yang belum memulai pengobatan.

#### 4. Rasio Tenaga Kesehatan, Dokter, dan Tenaga Medis persatuan penduduk

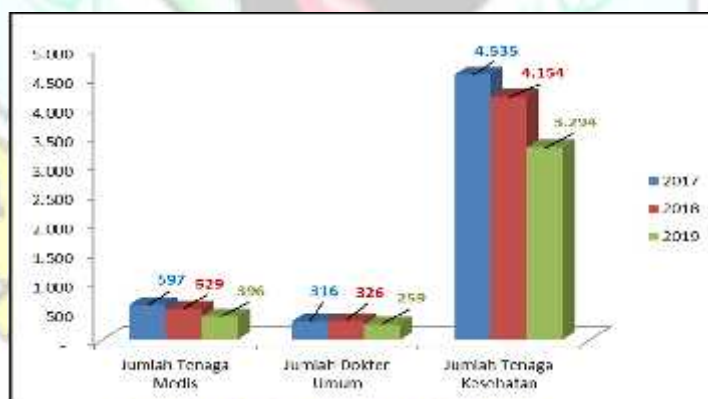
**Tabel E.4.1 Ratio Tenaga Kesehatan Papua Barat Persatuan Penduduk Provinsi Papua Barat Tahun 2019**

| No. | Uraian  | 2017        | 2018        | 2019        |
|-----|---|-------------|-------------|-------------|
| 1   | Jumlah Tenaga Medis                               | 597         | 529         | 396         |
| 2   | Jumlah Tenaga Keperawatan                         | 3.050       | 2.618       | 2.071       |
| 3   | Jumlah Tenaga Kefarmasian                         | 230         | 261         | 212         |
| 4   | Jumlah Tenaga Kesehatan Masyarakat                | 230         | 316         | 248         |
| 5   | Jumlah Tenaga Kesehatan Lingkungan                | -           | 124         | 109         |
| 6   | Jumlah Tenaga Gizi                                | 136         | 162         | 141         |
| 7   | Jumlah Tenaga Keterampilan Fisik                  | 21          | 28          | 23          |
| 8   | Jumlah Tenaga Keteknisian Medis                   | 271         | 116         | 94          |
| 9   | Jumlah Penduduk                                   | 915.361     | 937.458     | 959.617     |
| 10  | Jumlah Tenaga Kesehatan                           | 4.535       | 4.154       | 3.294       |
| 11  | <b>Rasio Tenaga Kesehatan per satuan penduduk</b> | <b>4,95</b> | <b>4,43</b> | <b>3,43</b> |

#Sumber : Bidang Sumber Daya Kesehatan Tahun 2019

Dari Tabel diatas dapat diambil kesimpulan bahwa Jumlah Tenaga Medis di Tahun 2019 terutama Jumlah Dokter Umum masih rendah bila dibandingkan dengan Jumlah Penduduk (Per 1.000 satuan Penduduk). Sebagai perbandingan dengan Tahun sebelumnya, Ratio tenaga Kesehatan persatuan penduduk di Tahun 2019 mengalami penurunan yang sangat signifikan, seperti yang di uraikan pada tabel berikut ini :

**Grafik E-4.2 : Ratio Tenaga Kesehatan Papua Barat Persatuan Penduduk**



Dari Grafik diatas dapat dijelaskan bahwa Jumlah Tenaga Medis di Tahun 2019 mengalami penurunan sebanyak 133 Orang atau 25 % di bandingkan dengan Tahun 2018, penurunan jumlah tenaga medis yang cukup banyak ini disebabkan karena telah habis kontrak dan/ mutasi pindah keluar dari Provinsi Papua Barat ke daerah lainnya, sedangkan Jumlah Dokter Umum



di Tahun 2019 juga menurun sebanyak 67 Orang bila dibandingkan dengan tahun 2018, penyebabnya juga sama dengan Tenaga medis seperti yang sudah di jelaskan diatas, dengan adanya **Program Papua Barat Sehat (PBS)** yang sudah berjalan di Tahun 2019 diharapkan dapat mendukung kebutuhan Tenaga Medis yang belum ada/ kekurangan Tenaga medis di tingkat Pelayanan Dasar / Puskesmas, terutama di Puskesmas daerah terpencil agar target dan capaian indicator pada Tahun tahun mendatang dapat tercapai

#### 5. Cakupan Jumlah Puskesmas Terakreditasi di Distrik

Tujuan utama akreditasi puskesmas adalah untuk pembinaan peningkatan mutu kinerja melalui perbaikan yang berkesinambungan terhadap sistem manajemen, sistem manajemen mutu, system penyelenggaraan pelayanan serta program dan penerapan manajemen risiko. Jumlah Puskesmas di Papua Barat sampai dengan tahun 2019 berjumlah 159 Puskesmas dimana 70 Puskesmas telah terakreditasi.

**Grafik E-5.1 Perbandingan Jumlah Puskesmas Terakreditasi Tahun 2019 dengan Tahun sebelumnya**



# Sumber : Bidang Pelayanan Kesehatan Dinas Kesehatan Papua Barat Tahun 2019

Dari Grafik diatas dapat dilihat adanya peningkatan jumlah puskesmas yang terakreditasi, dimana dari total 159 Puskesmas di tahun 2019, puskesmas yang telah terakreditasi berjumlah 70 Puskesmas, yang terdiri dari : 34 Puskesmas Terakreditasi Dasar, 31 Puskesmas Terakreditasi Madya dan 5 Puskesmas Terakreditasi Utama.

Cakupan Puskesmas yang terakreditasi di Distrik juga meningkat tapi menurun secara target dimana ditahun 2018 sebesar 32,08 % dan ditahun 2019 capaian sebesar 44 % dari target sebesar 49%. Walaupun nilai persentase tersebut masih tergolong kecil namun dapat kita yakini adanya peningkatan mutu kinerja yang berkesinambungan dalam penyelenggaraan pelayanan kesehatan di puskesmas.

**Tabel E – Perbandingan Cakupan Puskesmas Terakreditasi di Distrik se Papua Barat Tahun 2019 dengan Tahun sebelumnya**

| No.  | Uraian                         | 2017         | 2018         | 2019         |
|--|--------------------------------|--------------|--------------|--------------|
| 1  | Jumlah Puskesmas               | 155          | 159          | 159          |
| 2  | Jumlah Puskesmas Terakreditasi | 37           | 51           | 70           |
| 3  | Jumlah Distrik / Kecamatan     | 218          | 218          | 218          |
| <b>Cakupan Puskesmas (%)</b>               |                                | <b>71,10</b> | <b>72,94</b> | <b>72,94</b> |
| <b>Cakupan Puskesmas Terakreditasi (%)</b> |                                | <b>23,87</b> | <b>32,08</b> | <b>44,03</b> |

#sumber Bidang Pelayanan Kesehatan Dinas Kesehatan Papua Barat

#### 6. Jumlah Rumah Sakit Rujukan Provinsi

Sampai dengan 31 Desember 2019, Rumah Sakit Umum Rujukan Provinsi masih dalam tahap pembangunan dan penataan. Berbagai hambatan banyak dialami terutama terhadap anggaran yang minim dan didukung hanya dengan sumber anggaran daerah (APBD). Target Operasional Rumah Sakit sudah harus di laksanakan pada Tahun 2021 sehingga penerimaan SDM harus sudah dilaksanakan di pertengahan Tahun 2020, sehingga pada Tahun 2021 sudah dapat mencapai target indikator.

#### F. Realisasi Anggaran

Dalam Rangka menunjang penyelenggaraan Pemerintahan, pembangunan dan pelayanan kepada masyarakat, diperlukan adanya sumber daya dan dana yang cukup memadai diantaranya berasal dari Anggaran Pendapatan dan Belanja daerah ( APBD ) yang dijabarkan dalam bentuk Program dan Kegiatan Organisasi Perangkat daerah ( OPD), berikut adalah Laporan Alokasi dan Realisasi Anggaran per Program/ Kegiatan Tahun 2019 pada Dinas Kesehatan Papua Barat bisa dilihat pada Tabel berikut ini.

**Tabel III. 3.5 Alokasi Pagu dan Realisasi Anggaran pada Dinas Kesehatan Papua Barat Tahun 2019**

| Program  |  | Kegiatan & alokasi Pagu Anggaran                                  |                      | Realisasi Anggaran   | Persentase    |
|----------|--|---|----------------------|----------------------|---------------|
| 3        |  | 5   |                      | 6                    | 7             |
|          |  |   | Rp                   | Rp                   |               |
| <b>1</b> | Program Pelayanan Administrasi Perkantoran |   |                      |                      |               |
|          |  | Penyediaan jasa surat menyurat                                    | <b>15.396.900</b>    | <b>14.790.000</b>    | <b>96%</b>    |
|          |  | Penyediaan jasa komunikasi, sumber daya air dan listrik           | <b>1.855.500.000</b> | <b>1.023.105.568</b> | <b>50,20%</b> |
|          |  | Penyediaan jasa administrasi keuangan                             | <b>2.136.244.800</b> | <b>1.835.184.800</b> | <b>85,91%</b> |
|          |  | Penyediaan jasa kebersihan kantor                                 | <b>183.835.000</b>   | <b>183.055.000</b>   | <b>95,14%</b> |
|          |  | Penyediaan alat tulis kantor                                      | <b>195.435.200</b>   | <b>195.434.480</b>   | <b>100%</b>   |
|          |  | Penyediaan barang cetakan dan penggandaan                         | <b>158.625.000</b>   | <b>154.425.000</b>   | <b>97,35%</b> |
|          |  | Penyediaan komponen instalasi listrik/ penerangan bangunan kantor | <b>211.500.000</b>   | <b>13.500.000</b>    | <b>6,38%</b>  |
|          |  | Penyediaan bahan bacaan dan peraturan perundang-undangan          | <b>30.000.000</b>    | <b>29.645.000</b>    | <b>98,82%</b> |
|          |  | Penyediaan makanan dan minuman                                    | <b>288.000.000</b>   | <b>284.513.000</b>   | <b>85,28%</b> |
|          |  | Rapat-rapat koordinasi dan konsultasi ke luar daerah              | <b>4.817.660.000</b> | <b>4.100.148.071</b> | <b>79,43%</b> |
|          |  | Pemutakhiran Data Program dan Kepegawaian                         | <b>189.852.100</b>   | <b>142.841.714</b>   | <b>75,24%</b> |

|   |  | Kegiatan & Alokasi Pagu Anggaran                       | Realisasi Anggaran | Persentase    |        |
|---|--|--|--------------------|---------------|--------|
| 3 |  | 5  |                    | 6             |        |
|   |  |  | Rp                 | Rp            |        |
| 2 | Program Peningkatan Sarana dan Prasarana Aparatur  |  |                    |               |        |
|   |  | Pengadaan perlengkapan gedung kantor                   | 607.315.400        | 605.045.000   | 99,63% |
|   |  | Pengadaan peralatan gedung kantor                      | 1.421.685.000      | 1.366.691.000 | 96,13% |
|   |  | Pemeliharaan rutin/berkala kendaraan Dinas/operasional | 1.470.425.000      | 1.432.722.752 | 91,25% |
|   |  | Pemeliharaan rutin/berkala perlengkapan gedung kantor  | 140.400.000        | 139.025.000   | 99,02% |
|   |  | Pemeliharaan rutin/berkala peralatan gedung kantor     | 72.000.000         | 72.000.000    | 100%   |
|   |  | Rehabilitasi Sarana Kantor Dinkes Papua Barat          | 1.876.374.000      | 1.870.272.000 | 100%   |
|   |  | Instalasi Jaringan PDAM                                | 206.901.000        | 204.691.300   | 98,93% |
| 3 | Program peningkatan disiplin aparatur              | Program peningkatan disiplin aparatur                  |                    |               |        |
|   |  | Pengadaan pakaian dinas beserta perlengkapannya        | 185.450.000        | 184.627.000   | 99,56% |
|   |  | Pengadaan pakaian Khusus Hari hari tertentu            | 232.900.000        | 231.803.000   | 98,53% |
| 4 | Program Peningkatan Kapasitas Sumber Daya Aparatur |  | -                  |               |        |
|   |  | Pendidikan dan pelatihan Formal                        | 244.119.200        | 203.065.142   | 83,18% |
|   |  | Sosialisasi Peraturan Perundang-undangan               | 46.092.900         | -             | 0%     |
|   |  | Penyusunan Peraturan Daerah dibidang Kesehatan         | 319.989.200        | 154.530.000   | 48,29% |



|   |   | Kegiatan & Alokasi Pagu Anggaran  | Realisasi Anggaran | Persentase    |        |
|---|---|---|--------------------|---------------|--------|
| 3 |   | 5   |                    | 6             |        |
|   |   |   | Rp                 | Rp            |        |
| 5 | Program Peningkatan Pengembangan Sisitem Pelaporan Capaian Kinerja dan Keuangan |   |                    |               |        |
|   |   | Penyusunan Pelaporan Keuangan Semesteran                                | 40.587.200         | 40.587.200    | 100%   |
|   |   | Rapat Koordinasi Teknis Dana Alokasi Khusus Bidang Kesehatan            | 295.750.000        | 239.462.881   | 80.97% |
|   |   | Rapat Kerja Kesehatan Daerah  | 1.087.865.760      | 839.491.546   | 77%    |
|   |   | Hari Kesehatan Nasional   | 466.175.000        | 462.175.000   | 99%    |
|   |   | Penyusunan RENJA  | 70.213.000         | 66.013.000    | 94%    |
|   |   | Penilaian Mandiri Kulaitas Data Rutin                                   | 385.395.000        | 294.427.597   | 76%    |
|   |   | Revisi Renstra  | 61.400.000         | -             | 0%     |
| 6 | Program obat dan Perbekalan Kesehatan   |   |                    |               |        |
|   |   | Pengadaan Obat dan Perbekalan Kesehatan                                 | 3.050.000.000      | 1.009.581.171 | 32,94% |
|   |   | Farmasi ( DAK)  | 1.188.145.000      | 1.063.181.860 | 89,48% |
|   |   | Peningkatan Kapasitas Pengelola Obat Puskesmas                          | 541.558.400        | 470.839.717   | 86,94% |
|   |   | Evaluasi Rencana Kebutuhan Obat ( RKO) dan RKO Program/ Lintas Sektor   | 391.650.000        | 329.783.166   | 84,20% |
|   |   | Distribusi Obat perbekalan kesehatan dan Vaksin                         | 1.512.000.000      | 1.511.003.436 | 99,93% |
|   |   | Evaluasi Implemntasi E-Logistik di instalasi Farmasi provinsi/ Kab-kota | 360.836.800        | 302.557.374   | 83,85% |
|   |   | Pengawasan dan Pendataan Alkes dan PKRT                                 | 285.750.000        | 251.245.475   | 87,92% |

| Program  |                                    | Kegiatan & Alokasi Pagu Anggaran   |                      | Realisasi Anggaran   | Persentase    |
|----------|------------------------------------|--|----------------------|----------------------|---------------|
| 3        |                                    | 5  |                      | 6                    | 7             |
|          |                                    |  | Rp                   | Rp                   |               |
| <b>7</b> | Program Upaya Kesehatan Masyarakat |  |                      |                      |               |
|          |                                    | Sosialisasi Pembentukan Pos Upaya Kesehatan Kerja di Kab/ Kota   | <b>251.089.000</b>   | <b>216.380.100</b>   | <b>86,18%</b> |
|          |                                    | Rapat Koordinasi Teknis dan Penyusunan Profil Kesehatan Kab/ Kota  | <b>288.950.000</b>   | <b>231.377.249</b>   | <b>80,08%</b> |
|          |                                    | Stunting Dak Provinsi  | <b>1.056.804.000</b> | <b>959.581.728</b>   | <b>90,80%</b> |
|          |                                    | Pembinaan UKM Sekunder dan Primer (DAK)  | <b>1.433.000.000</b> | <b>1.420.908.200</b> | <b>99,16%</b> |
|          |                                    | Kampanye Cuci Tangan Pakai Sabun (CPTS) bagi pelajar dan pemberian tablet tambah darah bagi rematri ( DAK) | <b>1.438.089.000</b> | <b>1.428.076.700</b> | <b>99,30%</b> |
|          |                                    | Pertemuan Korrdinasi UKM Tersier dan Sekunder (DAK)  | <b>951.514.500</b>   | <b>756.593.942</b>   | <b>79,51%</b> |
|          |                                    | Workshop Penguatan PIS PK (DAK)  | <b>592.646.500</b>   | <b>503.424.120</b>   | <b>84,95%</b> |
|          |                                    | Pelayanan Kesehatan berbasis Masyarakat  | <b>1.364.000.000</b> | <b>1.239.016.500</b> | <b>90,84%</b> |
|          |                                    | Peningkatan Kapasitas Petugas gerak cepat  | <b>237.164.200</b>   | <b>181.781.500</b>   | <b>76,65%</b> |
|          |                                    | Pelacakan kasus Gizi buruk Kab/ Kota   | <b>585.000.000</b>   | <b>482.676.000</b>   | <b>82,51%</b> |
|          |                                    | Sosialisasi dan Advokasi Jaminan Kesehatan Nasional Tingkat Provinsi                                       | <b>244.598.400</b>   | <b>193.388.206</b>   | <b>79,06%</b> |
|          |                                    | Pertemuan Evaluasi Program Promosi dan Pemberdayaan  | <b>251.089.000</b>   | -                    | <b>0%</b>     |
|          |                                    | Pelatihan Antenatal terpadu HIV, Sifilis dan Hepatitis bagi Kab/ Kota                                      | <b>272.698.200</b>   | -                    | <b>0%</b>     |

| Program |   | Kegiatan & Alokasi Pagu Anggaran  |             | Realisasi Anggaran | Persentase |
|---------|---|---|-------------|--------------------|------------|
| 3       |   | 5   |             | 6                  | 7          |
|         |   |   | Rp          | Rp                 |            |
| 7       | Program Upaya Kesehatan Masyarakat              |   |             |                    |            |
|         |   | Pertemuan Evaluasi Penurunan Angka Kematian Balita di papua Barat               | 205.058.300 | 181.288.476        | 76%        |
|         |   | Rakontek Penyusunan Profil Kesehatan Provinsi                                   | 43.263.000  | 43.263.000         | 100%       |
|         |   | Pelayanan Kesehatan bagi penduduk yang terdampak Krisis Kesehatan               | 310.568.000 | 265.754.000        | 85%        |
|         |   | Evaluasi Pelaksanaan Kelas Ibu Hamil Tingkat Prov . Papua Barat                 | 237.133.300 | 199.336.131        | 84%        |
|         |   | Pelatihan Kesehatan Reproduksi WUS dan PUS bagi Nakes                           | 207.240.000 | 166.193.690        | 80%        |
|         |   | Melakukan Olahraga Rutin di Kantor Dinkes PB                                    | 249.600.000 | 249.600.000        | 100%       |
|         |   | Dukungan Tim Kesehatan Untuk Tamu VIP Provinsi                                  | 406.000.000 | 165.811.100        | 41%        |
| 8       | Program Pencegahan Penanggulan Penyakit Menular |   | -           |                    |            |
|         |   | Pertemuan Evaluasi Program HIV/ AIDS oleh LSM, CSO Tingkat Provinsi papua Barat | 263.689.200 | 207.792.801        | 90%        |
|         |   | Sosialisasi dan Advokasi Triple Eliminasi HI, Shipilis dan Hepatitis            | 360.242.100 | 304.197.883        | 84%        |
|         |   | Mobile VCT Triple Eliminasi   | 227.304.800 | 204.424.600        | 89%        |
|         |   | Pertemuan Evaluasi dan Monitoring dan P2 Diare                                  | 193.296.000 | 174.227.765        | 90%        |

| Program   |  | Kegiatan & Alokasi Pagu Anggaran   |                 | Realisasi Anggaran | Persentase |
|-----------|--|--|-----------------|--------------------|------------|
| 3         |  | 5  |                 | 6                  | 7          |
|           |  |  | Rp              | Rp                 |            |
| <b>9</b>  | Program pengadaan, peningkatan dan perbaikan sarana dan prasarana puskesmas/ puskesmas pembantu dan jaringannya            |  |                 |                    |            |
|           |  | Pembangunan Puskesmas Tahap II Kab. Mansel   | 4.347.330.140   | 4.091.997.500      | 94%        |
|           |  | Pertemuan Koordinasi dan Evaluasi Pelaksanaan Akreditasi Puskesmas                                 | 194.675.000     | 165.837.000        | 85%        |
|           |  | Bimtek Akreditasi Kab. Kota  | 208.750.000     | 171.117.600        | 82%        |
| <b>10</b> | Program pengadaan, peningkatan sarana dan prasarana rumah sakit/ rumah sakit jiwa/ rumah sakit paru-paru/ rumah sakit mata |  |                 |                    |            |
|           |  | Pekerjaan Pemasangan Turap Penahan Tanah RSUD Prov papua Barat                                     | 2.000.000.000   | 1.999.494.000      | 100%       |
|           |  | Pembangunan RSUD Provinsi  | 138.640.000.000 | 137.084.885.918    | 98%        |
|           |  | Peningkatan Kapasitas Tenaga OTD Provinsi  | 594.400.000     | 400.791.800        | 67%        |
|           |  | Pelayanan Pengelolaan Darah untuk OAP  | 500.000.000     | -                  | 0%         |
| <b>11</b> | Program Rujukan Kesehatan bagi orang Papua   |  |                 |                    |            |
|           |  | Sosialisasi Rujukan kesehatan bagi orang Papua Tingkat Provinsi                                    | 127.064.600     | 99.187.100         | 78%        |
|           |  | Pembiayaan luaran Peserta JKN Penduduk OAP dalam rangka menjaga keberlangsungan UHC                | 14.996.460.000  | 13.562.916.000     | 90%        |
|           |  | Pembiayaan luaran Peserta JKN Penduduk OAP dalam rangka menjaga keberlangsungan UHC (Pajak Rokok ) | 7.513.272.000   | 6.854.381.000      | 91%        |



| Program   |   | Kegiatan & Alokasi Pagu Anggaran  |                      | Realisasi Anggaran   | Persentase |
|-----------|---|---|----------------------|----------------------|------------|
| 3         |   | 5   |                      | 6                    | 7          |
|           |   |   | Rp                   | Rp                   |            |
| <b>12</b> | Program Pegiriman dan pendisiplinan Nakes ke Distrik, Kampung terpencil dan terisolir |   |                      |                      |            |
|           |   | Monitoring dan Evaluasi Keberadaan Nakes  | <b>1.635.770.000</b> | <b>1.545.733.600</b> | <b>94%</b> |
|           |   | Penempatan Nakes (Analisis, Kesling, Bidan, Gizi)   | <b>5.712.979.600</b> | <b>4.984.314.100</b> | <b>87%</b> |
| <b>13</b> | Program Imunisasi   |   |                      | -                    |            |
|           |   | Pengadaan cold Chain  | <b>766.303.400</b>   | <b>596.935.954</b>   | <b>77%</b> |
| <b>14</b> | Program Pencegahan dan Penanggulangan Penyakit Tidak Menular                          |   |                      |                      |            |
|           |   | Pelatihan Pengelola Program PTS Puskesmas output adanya tenaga PTM yang terlatih                        | <b>251.089.000</b>   | <b>190.795.000</b>   | <b>75%</b> |
| <b>15</b> | Program Kesehatan Tradisional, Alternatif dan Komplementer                            |   |                      |                      |            |
|           |   | Pertemuan kordinasi pelayanan kesehatan Tradisional papua Barat   | <b>175.990.000</b>   | <b>147.989.076</b>   | <b>84%</b> |
| <b>16</b> | Program BIMDAL Kesehatan  |   |                      |                      |            |
|           |   | Peningkatan Kapasitas tenaga Kesehatan (Organisasi Profesi Perawat, Apoteker, Gizi, Analisis, Kesling ) | <b>180.969.000</b>   | -                    | <b>0%</b>  |
|           |   | Pelaksanaan Uji Kompetensi untuk Nakes  | <b>162.800.000</b>   | <b>97.403.600</b>    | <b>60%</b> |
|           |   | Seleksi dan pengiriman Nakes Teladan  | <b>469.427.500</b>   | -                    | <b>0%</b>  |
|           |   | Pembangunan Pagar Bapelkes  | <b>5.180.000.000</b> | <b>4.758.151.000</b> | <b>90%</b> |
|           |   | Pelatihan Manajemen Puskesmas   | <b>470.196.000</b>   | -                    | <b>0%</b>  |
|           |   | Peningkatan Kapasitas Nakes (Dokter, Perawat, Bidan )   | <b>121.200.000</b>   | -                    | <b>0%</b>  |
|           |   | Tugas Belajar dokter Spesialis (OAP)  | <b>248.000.000</b>   | -                    | <b>0%</b>  |
|           |   |   |                      |                      | <b>93%</b> |

## G. Prestasi Tahun 2019

Berapa Prestasi yang diraih Dinas kesehatan Papua Barat di Tahun 2019, adalah sebagai berikut :

1. *Piagam Penghargaan dari Kementerian Kesehatan RI kategori E- Aspirasi Tahun 2019, sebagai pemenang ke -2 pengelolaan Website Tingkat Dinas Kesehatan Provinsi Regional Timur*



2. *Piagam Penghargaan dari Badan Nasional Pencarian dan Pertolongan Kantor Pencarian dan Pertolongan Manokwari*



3. *Sertifikat Penghargaan Pin Polio Tahun 2019 putaran 1 dan 2 dengan cakupan > 95 %*





4. | *Piagam Penghargaan dari Kementerian Kesehatan RI Tahun 2019 sebagai peserta POSTER terbaik pada pertemuan Koordinasi dan Ecaluasi Program Surveilense dan Karantina Kesehatan.*





5. *Piagam Penghargaan dari Kementerian Kesehatan RI atas Provinsi dengan Serapan Dekon kegiatan Satker P2PTVZ Tertinggi pada Tahun 2018*





# BAB IV



DINAS KESEHATAN PAPUA BARAT  
[www.dinkespapuabaratprov.go.id](http://www.dinkespapuabaratprov.go.id)



## 12 Indikator Keluarga Sehat

**PIS-PK**

**Kesehatan Ibu dan Anak**

Keluarga mengikuti keluarga Berencana



Ibu bersalin di fasilitas kesehatan



Balita dipantau pertumbuhannya setiap bulan



Bayi mendapat ASI Eksklusif



Bayi mendapat imunisasi dasar lengkap

**Pengendalian Penyakit Menular & Tidak Menular**

Penderita TB Paru berobat sesuai standar



Keluarga memiliki/memakai air bersih

**Rumah Lingkungan Sehat**



Penderita Hipertensi berobat teratur



Keluarga memiliki/memakai jamban sehat

**Kesehatan Jiwa**



Gangguan jiwa mendapat pengobatan dan tidak diterlantarkan



Sekeluarga menjadi anggota JKN

Tidak ada anggota keluarga yang merokok



**Perilaku sehat**

## **BAB IV**

### **P E N U T U P**

Laporan Akuntabilitas Kinerja Instansi Pemerintah (LAKIP) Dinas Kesehatan Provinsi Papua Barat tahun 2019 disusun berdasarkan peraturan Kementerian Pendayagunaan Aparatur Negara dan Reformasi Birokrasi Republik Indonesia No 53 Tahun 2014 Tentang Petunjuk Teknis Perjanjian Kinerja, Pelaporan Kinerja dan Tata cara Reviu atas Laporan Kinerja Instansi Pemerintah, sebagai unsur penyelenggara Negara, wajib untuk mempertanggung jawabkan pelaksanaan tugas pokok dan fungsi serta pengelolaan sumber daya dengan didasarkan pada suatu perencanaan strategis (Renstra) yang telah ditetapkan instansi.

Dalam rangka pelaksanaan inpres tersebut maka ditetapkan keputusan Kepala LAN nomor 239/IX/8/2003 tentang pendoman penyusunan laporan akuntabilitas kinerja instansi pemerintah sebagai acuan dalam penyusunan LAKIP.

Laporan Akuntabilitas Kinerja Instansi Pemerintah (LAKIP) Dinas Kesehatan Provinsi Papua Barat tahun 2019 menggambarkan pencapaian kinerja selama tahun 2019. Pencapaian kinerja berupa pelaksanaan kegiatan ini disusun dan dilaksanakan berdasarkan rencana kinerja tahun 2019 yang mengacu pada rencana strategis 2017 – 2022 Dinas Kesehatan Provinsi Papua Barat.

Dinas Kesehatan Provinsi Papua Barat melaksanakan 82 (Delapan Puluh Dua) kegiatan dalam 16 (Enam Belas) program untuk memenuhi 6 (Enam ) sasaran strategis sesuai dengan rencana kinerja tahun 2019.

Total Pagu Anggaran yang disediakan untuk melaksanakan sasaran strategis tersebut sebesar Rp.222.809.740.600,00 ( Dua Ratus Dua Puluh Dua



Milyar Delapan Ratus Sembilan Juta Tujuh Ratus Empat Puluh Ribu Enam Ratus Rupiah) dari jumlah tersebut di atas realisasi serapannya sebesar Rp.207.848.488. 189,00,- (Dua Ratus Tujuh Milyar Delapan Ratus Empat Puluh Delapan Juta Empat Ratus Delapan Puluh Delapan Ribu Seratus Delapan Puluh Sembilan Rupiah ) atau 93% dari anggaran yang tersedia, dengan uraian sasaran strategis dengan persentasenya sebagai berikut:

1. Meningkatnya Efisiensi dan Efektifitas Pengelola APBD (97 %)
2. Meningkatnya ketersediaan sarana dan Prasarana Penunjang Aparatur (55 %)
3. Meningkatkan disiplin dan Kapasitas sumber daya aparatur (66 %)
4. Pelaporan Kinerja dan Keuangan OPD Tepat Waktu ( 87 %)
5. Meningkatnya Kualitas Kesehatan Masyarakat ( 90 %)
6. Terjangkaunya Pelayanan Kesehatan oleh Seluruh Masyarakat (61 %)

1. Permasalahan dan pemecahan masalah :

a. Kurang optimalnya tingkat penyerapan anggaran :

1. Kurangnya kuantitas dan Kualitas ASN khususnya dalam pengelolaan keuangan pada OPD Dinas Kesehatan Provinsi Papua Barat
2. Belum berjalannya Sistem Pengendalian Interen (SPI) dan belum dibuatnya Standar Operasional dan Prosedur (SOP) terutama SOP terkait Evaluasi dan Monitoring Pengelolaan Anggaran pada OPD Dinas Kesehatan Provinsi Papua Barat.

b. Strategi pemecahan masalah berdasarkan masalah-masalah yang telah diidentifikasi tersebut, strategi pemecahan masalah yang telah ditetapkan adalah sebagai berikut :

1. Meningkatkan kuantitas dan Kualitas aparat dilingkungan Dinas Kesehatan Provinsi Papua Barat dengan melakukan penempatan ASN sesuai dengan disiplin ilmu dan kebutuhan.
2. Membuat Standar Operasional dan Prosedur ( SOP) dan Rencana Kerja Tahunan ( RKT ) baik untuk kegiatan Admintrasi Umum ataupun Kegiatan Teknis sehingga lebih memudahkan dalam hal Evaluasi dan Monitoring pengelolaan Anggaran OPD Dinas Kesehatan Papua Barat.

Demikian Laporan Akuntabilitas Kinerja Instansi Pemerintahan (LAKIP) Dinas Kesehatan Provinsi Papua Barat ini dibuat, kekurangan dan kelemahan semoga bapak dan ibu sekalian berkenan memberikan kritik dan saran agar kami dapat memperbaiki laporan ini di tahun-tahun yang akan datang.

Pada akhirnya kami mengucapkan terima kasih kepada semua pihak yang telah membantu untuk penyelesaian laporan ini, Semoga Tuhan Memberkati .

KEPALA DINAS KESEHATAN  
PROVINSI PAPUA BARAT,

OTTO PARORRONGAN, SKM, M.MKes  
PEMBINA UTAMA MADYA  
**NIP.19671004 199312 1 003**



**LAMPIRAN –LAMPIRAN :**

1. Perjanjian Kinerja Tahun 2019
2. Laporan Realisasi Anggaran TA 2019



# LAMPIRAN I PK 2019



## 12 Indikator Keluarga Sehat

**PIS-PK**

**Kesehatan Ibu dan Anak**

Keluarga mengikuti keluarga Berencana



Ibu bersalin di fasilitas kesehatan



Balita dipantau pertumbuhannya setiap bulan



Bayi mendapat ASI Eksklusif



Bayi mendapat imunisasi dasar lengkap

**Pengendalian Penyakit Menular & Tidak Menular**

Penderita TB Paru berobat sesuai standar



Keluarga memiliki/memakai air bersih

**Rumah Lingkungan Sehat**



Penderita Hipertensi berobat teratur



Keluarga memiliki/memakai jamban sehat

**Kesehatan Jiwa**



Gangguan jiwa mendapat pengobatan dan tidak diterlantarkan




Sekeluarga menjadi anggota JKN

Tidak ada anggota keluarga yang merokok



**Perilaku sehat**






# PERJANJIAN KINERJA

# 2019

## DINAS KESEHATAN PROVINSI PAPUA BARAT



[www.Dinkespapuabarat.or.id](http://www.Dinkespapuabarat.or.id)

3/26/2019



**PEMERINTAH PROVINSI PAPUA BARAT  
DINAS KESEHATAN**

# **PERJANJIAN KINERJA (PK) TAHUN 2019**



PERUMUSAN SASARAN PROGRAM KEGIATAN OPD DINAS KESEHATAN PAPUA BARAT TAHUN 2019

| No | SASARAN STRATEGIS OPD<br>SESUAI RENSTRA 2017-2022                        | INDIKATOR KINERJA   | No | PROGRAM   | SASARAN PROGRAM  | INDIKATOR KINERJA<br>PROGRAM  | PAGU ANGGARAN<br>(Rp) | No  | KEGIATAN                              | TEMPAT KEGIATAN<br>(KABUPATEN)   | SASARAN KEGIATAN   | INDIKATOR KINERJA<br>KEGIATAN   | ANGGARAN (Rp.) | TARGET KINERJA                         | BIDANG      | SUBBAG/ SEKSI                   |
|----|--|---|----|---|--|---|-----------------------|---|---------------------------------------|--|--|---|----------------|--|-------------|---------------------------------|
| 1  | 1 Berikutnya Efektif dan Efisien<br>Pengendalian APBD                    | 1 Berikutnya Kinerja Administratif<br>Perencanaan yang baik guna<br>mendukung pelaksanaan tugas dan<br>fungsi Dinas Kesehatan | 1  | Program Pelayanan<br>Administratif Perencanaan          | 4 Kinerja Administratif<br>Perencanaan yang baik guna<br>mendukung pelaksanaan tugas<br>dan fungsi Dinas Kesehatan | 5 Terdapatnya Keluasan<br>Administratif Perencanaan<br>yang mendukung pelaksanaan<br>tugas dan fungsi Dinas Kesehatan | 3.182.152.000         | 7   | 1 Penyediaan Jasa Sarat<br>Masyarakat | Masyarakat   | Terdapatnya Layanan Jasa Per Sosial<br>Masyarakat                                | 11 Terdapatnya Jasa Sarat<br>Masyarakat   | 13 15.368.000  | 13                                     | SEKRETARIAT | SUBBAG HUKUM, UMUM DAN<br>KEPEG |
|    |  |   |    |   |  |   |                       | 2 Penyediaan Jasa<br>Konsultasi, Sumber Daya<br>Air dan Listrik         | Masyarakat                            | Terdapatnya Jasa Konsultasi, Sumber<br>Daya Air dan Listrik selama 1 bulan       | Terdapatnya Jasa Konsultasi, Sumber<br>Daya Air dan Listrik                      | 12 Terdapatnya Jasa Konsultasi,<br>Sumber Daya Air dan Listrik                                  | 1.855.000.000  | 12 bulan                               | SEKRETARIAT | SUBBAG HUKUM, UMUM DAN<br>KEPEG |
|    |  |   |    |   |  |   |                       | 3 Penyediaan Jasa<br>Administratif Keuangan                             | Masyarakat                            | Terdapatnya Jasa Administrasi<br>Keuangan  | Terdapatnya Jasa Administrasi<br>Keuangan  | 13 Terdapatnya Jasa Konsultasi,<br>Sumber Daya Air dan Listrik                                  | 2.108.244.800  | 12 bulan                               | SEKRETARIAT | SUBBAG HUKUM, UMUM DAN<br>KEPEG |
|    |  |   |    |   |  |   |                       | 4 Penyediaan Jasa<br>Informasi dan Komunikasi                           | Masyarakat                            | Terdapatnya Jasa Komunikasi Kantor   | Terdapatnya Komunikasi Kantor  | 14 Terdapatnya Jasa Komunikasi<br>Kantor  | 183.835.000    | 1 unit                                 | SEKRETARIAT | SUBBAG HUKUM, UMUM DAN<br>KEPEG |
|    |  |   |    |   |  |   |                       | 5 Penyediaan Alat Tulis<br>Kantor                                       | Masyarakat                            | Terdapatnya Alat Tulis Kantor  | Terdapatnya Alat Tulis Kantor  | 15 Terdapatnya Komunikasi Alat<br>Tulis Kantor  | 195.435.200    | 52 jenis                               | SEKRETARIAT | SUBBAG HUKUM, UMUM DAN<br>KEPEG |
|    |  |   |    |   |  |   |                       | 6 Penyediaan Barang Cetak dan<br>Pengendalian                           | Masyarakat                            | Terdapatnya Barang Cetak dan<br>Pengendalian                                     | Terdapatnya Barang Cetak dan<br>Pengendalian                                     | 16 Terdapatnya Komunikasi Barang<br>Cetak dan Pengendalian                                      | 110.000.000    | 8 jenis                                | SEKRETARIAT | SUBBAG HUKUM, UMUM DAN<br>KEPEG |
|    |  |   |    |   |  |   |                       | 7 Penyediaan Komponen<br>Infrastruktur dan Peningkatan<br>Kantor        | Masyarakat                            | Terdapatnya Komponen Infrastruktur<br>dan Peningkatan Kantor                     | Terdapatnya Komponen Infrastruktur<br>dan Peningkatan Kantor                     | 17 Terdapatnya Komponen<br>Infrastruktur  | 13.500.000     | 5 jenis                                | SEKRETARIAT | SUBBAG HUKUM, UMUM DAN<br>KEPEG |
|    |  |   |    |   |  |   |                       | 8 Penyediaan Bahan Baku dan<br>Peralatan Peningkatan<br>Kantor          | Masyarakat                            | Terdapatnya Bahan Baku dan<br>Peralatan Peningkatan Kantor                       | Terdapatnya Bahan Baku dan<br>Peralatan Peningkatan Kantor                       | 18 Terdapatnya Bahan Baku dan<br>Peralatan Peningkatan Kantor                                   | 30.000.000     | 5 Rukhuk                               | SEKRETARIAT | SUBBAG HUKUM, UMUM DAN<br>KEPEG |
|    |  |   |    |   |  |   |                       | 9 Penyediaan Makanan dan<br>Minuman                                     | Kantor Dinas Papua Barat              | Terdapatnya Makanan dan Minuman  | Terdapatnya Makanan dan Minuman<br>untuk Kegiatan Peningkatan Kantor             | 19 Terdapatnya Makanan dan<br>Minuman untuk Kegiatan<br>Peningkatan Kantor                      | 288.000.000    | 1440 Orang                             | SEKRETARIAT | SUBBAG HUKUM, UMUM DAN<br>KEPEG |
|    |  |   |    |   |  |   |                       | 10 Rapat-rapat Koordinasi dan<br>Konsultasi ke Dalam dan Luar<br>Daerah | Dalam dan Luar Daerah Papua<br>Barat  | Terdapatnya Rapat-rapat Koordinasi<br>dan Konsultasi ke Dalam dan Luar<br>Daerah | Terdapatnya Rapat-rapat Koordinasi<br>dan Konsultasi ke Dalam dan Luar<br>Daerah | 20 Terdapatnya Komunikasi Rapat-<br>rapat Koordinasi dan Konsultasi<br>ke Dalam dan Luar Daerah | 4.015.810.000  | 12 Bulan                               | SEKRETARIAT | SUBBAG HUKUM, UMUM DAN<br>KEPEG |
|    |  |   |    |   |  |   |                       | 11 Penyaluran Dana Program<br>dan Kegiatan                              | Masyarakat                            | Terdapatnya Dana Program Kesehatan<br>dan Peningkatan Kantor                     | Terdapatnya Dana Program Kesehatan<br>dan Peningkatan Kantor                     | 21 Terdapatnya Dana<br>Peningkatan Kantor   | 189.852.100    | 13 Bulan                               | SEKRETARIAT | SUBBAG HUKUM, UMUM DAN<br>KEPEG |
| 2  | 2 Berikutnya Keterpaduan Barisan<br>dan Peningkatan Peningkatan Aparatur | 2 Terdapatnya Sarana dan Peralatan<br>Aparatur yang mendukung<br>pelaksanaan tugas dan fungsi<br>Dinas Kesehatan              | 2  | Program Peningkatan<br>Sarana dan Peralatan<br>Aparatur | 3 Sarana dan Peralatan<br>Aparatur yang mendukung<br>pelaksanaan tugas dan fungsi<br>Dinas Kesehatan               | 4 Terdapatnya Sarana dan Peralatan<br>Aparatur yang mendukung<br>pelaksanaan tugas dan fungsi<br>Dinas Kesehatan      | 3.182.152.000         |   |                                       |  |  |   |                |  |             |                                 |
|    |  |   |    |   |  |   |                       | 1 Pengadaan Peningkatan<br>Gedung Kantor                                | Masyarakat                            | Terdapatnya Peningkatan Gedung<br>Kantor   | Terdapatnya Peningkatan Gedung<br>Kantor   | 22 Terdapatnya Sarana Kantor<br>Tepanah   | 64.795.000     | 2 Jenis                                | SEKRETARIAT | SUBBAG HUKUM, UMUM DAN<br>KEPEG |
|    |  |   |    |   |  |   |                       | 2 Pengadaan Peralatan<br>Gedung Kantor                                  | Masyarakat                            | Terdapatnya Peralatan Gedung Kantor  | Terdapatnya Peralatan Gedung Kantor  | 23 Terdapatnya Sarana Kantor<br>Tepanah   | 1.421.885.000  | 19 jenis                               | SEKRETARIAT | SUBBAG HUKUM, UMUM DAN<br>KEPEG |
|    |  |   |    |   |  |   |                       | 3 Peningkatan Rukhuk<br>Kendaraan                                       | Masyarakat                            | Terdapatnya Peningkatan<br>Rukhuk Kendaraan Dinas<br>Operasional                 | Terdapatnya Peningkatan<br>Rukhuk Kendaraan Dinas<br>Operasional Kantor Tepanah  | 24 Terdapatnya Sarana Kantor<br>Rukhuk Kendaraan Dinas<br>Operasional                           | 1.025.200.000  | 82 Unit (36 Roda dan 47<br>Roda Empat) | SEKRETARIAT | SUBBAG HUKUM, UMUM DAN<br>KEPEG |
|    |  |   |    |   |  |   |                       | 4 Peningkatan Rukhuk<br>Peningkatan Gedung<br>Kantor                    | Masyarakat                            | Terdapatnya Peningkatan<br>Rukhuk Peningkatan Gedung<br>Kantor                   | Terdapatnya Peningkatan<br>Rukhuk Peningkatan Gedung<br>Kantor                   | 25 Terdapatnya Sarana Kantor<br>Tepanah   | 140.000.000    | 3 Jenis                                | SEKRETARIAT | SUBBAG HUKUM, UMUM DAN<br>KEPEG |
|    |  |   |    |   |  |   |                       | 5 Peningkatan Rukhuk<br>Peningkatan Kantor                              | Masyarakat                            | Terdapatnya Peningkatan<br>Rukhuk Kantor   | Terdapatnya Peningkatan<br>Rukhuk Kantor   | 26 Terdapatnya Sarana Kantor<br>Tepanah   | 72.000.000     | 100%                                   | SEKRETARIAT | SUBBAG HUKUM, UMUM DAN<br>KEPEG |
|    |  |   |    |   |  |   |                       | 6 Rehabilitasi Sarana Kantor<br>Dinas Papua Barat                       | Masyarakat                            | Terdapatnya Rehabilitasi Sarana dan<br>Peningkatan Gedung Kantor                 | Terdapatnya Rehabilitasi Sarana dan<br>Peningkatan Gedung Kantor                 | 27 Terdapatnya Sarana Kantor<br>Tepanah   | 1.870.324.000  | 2 Jenis                                | SEKRETARIAT | SUBBAG HUKUM, UMUM DAN<br>KEPEG |
|    |  |   |    |   |  |   |                       | 7 Instalasi Jaringan PTM  | Masyarakat                            | Terdapatnya Instalasi Sarana dan<br>Peningkatan Kantor                           | Terdapatnya Instalasi Sarana dan<br>Peningkatan Kantor                           | 28 Terdapatnya Sarana Kantor<br>Tepanah   | 208.801.000    | 1 Jenis                                | SEKRETARIAT | SUBBAG HUKUM, UMUM DAN<br>KEPEG |













[illegible]







# PEMERINTAH PROVINSI PAPUA BARAT

## DINAS KESEHATAN

Alamat: Jl. Brigjen Marinir (Purn) Abraham O. Atururi, Arfai, Manokwari. Kode Pos: 98315



### PERNYATAAN PERJANJIAN KINERJA TAHUN 2019

### DINAS KESEHATAN PROVINSI PAPUA BARAT

Dalam rangka mewujudkan manajemen pemerintahan yang efektif, transparan dan akuntabel serta berorientasi pada hasil, yang bertandatangan di bawah ini:

Nama : Otto Parorrongan, SKM., M.MKes.

Jabatan : Kepala Dinas Kesehatan

Selanjutnya disebut pihak pertama

Nama : Drs. Dominggus Mandacan

Jabatan : Gubernur Papua Barat

Selaku atasan pihak pertama, selanjutnya disebut pihak kedua

Pihak pertama pada tahun 2019 ini berjanji akan mewujudkan target kinerja yang seharusnya sesuai lampiran perjanjian ini, dalam rangka mencapai target kinerja jangka menengah seperti telah ditetapkan dalam dokumen perencanaan.

Keberhasilan dan kegagalan pencapaian target kinerja tersebut menjadi tanggungjawab kami.

Pihak kedua akan melakukan supervisi yang diperlukan serta akan melakukan evaluasi terhadap capaian kinerja dari perjanjian ini dan mengambil tindakan yang diperlukan dalam rangka pemberian penghargaan dan sanksi.

Manokwari, 18 Pebruari 2019

Pihak Kedua,

  
Drs. Dominggus Mandacan

Pihak Pertama,

  
Otto Parorrongan, SKM., M.MKes.  
NIP.19671004 199312 1 003

## LAMPIRAN PERJANJIAN KINERJA

OPD  
TAHUN ANGGARAN

: Dinas Kesehatan Provinsi Papua Barat  
: 2019

| NO | SASARAN PROGRAM   | INDIKATOR KINERJA  | SATUAN | TARGET TAHUNAN (2019) |
|----|---|--|--------|-----------------------|
| 1  | 2   | 3  | 4      | 5                     |
| 1  | Meningkatnya Efisiensi dan Efektifitas Pengelolaan APBD             | Terwujudnya Kinerja Administrasi Perkantoran yang baik guna mendukung kelancaran tugas dan Fungsi Dinas Kesehatan                      | Persen | 100                   |
| 2  | Meningkatnya Ketersediaan Sarana dan Prasarana Penunjang Aparatur.  | Tersediannya Sarana dan Prasarana Aparatur yang mendukung kelancaran Tugas dan Fungsi Dinas Kesehatan                                  | Persen | 100                   |
| 3  | Meningkatkan Disiplin dan Kapasitas Sumber Daya Aparatur            | Meningkatnya Disiplin Aparatur yang mendukung Kelancaran tugas dan fungsi Dinas Kesehatan  | Persen | 100                   |
|    |   | Meningkatnya Kapasitas Sumber Daya Aparatur Dalam Pelaksanaan Peraturan Perundang-undangan dari 1 kali per tahun menjadi 2 kali.       |        |                       |
| 4  | Meningkatnya Kualitas Sistem Pelaporan Capaian Kinerja dan Keuangan | Terwujudnya Pencapaian penatausahaan Keuangan dan Kinerja Program guna mendukung kelancaran tugas dan fungsi Dinas Kesehatan           | Persen | 100                   |
| 5  | Meningkatkan Kualitas Kesehatan Masyarakat                          | Persentase Ketersediaan Obat dan Vaksin  | Persen | 100                   |
|    |   | Persentase Alat Kesehatan Yang digunakan Sesuai Standar  |        |                       |
|    |   | Meningkatnya Kesehatan Masyarakat Papua Barat  |        |                       |
|    |   | Persentase Pelayanan Kesehatan Bagi Penduduk Yang Terdampak Krisis Kesehatan   |        |                       |
|    |   | Persentase Balita Gizi Buruk Mendapat Perawatan  |        |                       |
|    |   | Persentase Penduduk yang menjadi peserta penerima bantuan iuran (PBI) melalui Jaminan Kesehatan Nasional (JKN) / Kartu Indonesia Sehat |        |                       |
|    |   | Jumlah Kematian Anak ( OAP)  |        |                       |
|    |   | Persentase Kab/Kota yang Memiliki Profil Kesehatan Setiap Tahunnya   |        |                       |
|    |   | Jumlah Kematian Ibu (OAP)  |        |                       |
|    |   | Persentase Kab/Kota Yang Melaksanakan Kesehatan Kerja  |        |                       |
|    |   | Prevalensi HIV/ AIDS   |        |                       |
|    |   | Persentase Penanggulangan Diare  |        |                       |

|   |  |   |        |     |
|---|--|---|--------|-----|
| 6 | Meningkatkan Akses dan Ketersediaan Sarana dan Prasarana Kesehatan Yang Berkualitas dan Merata | Persentase Jumlah Puskesmas Terakreditasi Di Distrik<br><br>Jumlah RSUD Rujukan Provinsi<br>Persentase Pasien Masyarakat OAP Sakit Berat di Rujuk<br>Persentase Penduduk yang menjadi peserta penerima bantuan iuran (PBI) melalui Jaminan Kesehatan Nasional (JKN) / Kartu Indonesia Sehat (KIS)<br>Ratio Tenaga Kesehatan, Dokter, Tenaga Medis Persatuan Penduduk<br>Jumlah Terimunisasinya Balita (OAP)<br>Persentase tenaga kesehatan yang meningkat kapasitas melalui pendidikan dan pelatihan<br>Jumlah Tanaman Obat Asli Papua Yang terdata<br><br>Persentase tenaga kesehatan yang meningkat kapasitas dalam pelayanan rujukan | Persen | 100 |
|---|--|---|--------|-----|

|    |  |                 |
|----|--|-----------------|
| 1  | Program Pelayanan Administrasi Perkantoran   | 9.003.574.000   |
| 2  | Program Peningkatan Sarana dan Prasarana Aparatur  | 3.782.155.000   |
| 3  | Program peningkatan disiplin aparatur  | 418.350.000     |
| 4  | Program Peningkatan Kapasitas Sumber Daya Aparatur   | 610.201.300     |
| 5  | Program peningkatan pengembangan sistem pelaporan capaian kinerja dan keuangan   | 2.407.385.960   |
| 6  | Program obat dan Perbekalan Kesehatan  | 7.329.940.200   |
| 7  | Program Upaya Kesehatan Masyarakat   | 10.625.505.400  |
| 8  | Program Pencegahan Penanggulangan Penyakit Menular   | 1.044.532.100   |
| 9  | Program pengadaan, peningkatan dan perbaikan sarana dan prasarana puskesmas/ puskesmas pembantu dan jaringannya            | 4.750.755.140   |
| 10 | Program pengadaan, peningkatan sarana dan prasarana rumah sakit/ rumah sakit jiwa/ rumah sakit paru-paru/ rumah sakit mata | 143.734.400.000 |
| 11 | Program Rujukan Kesehatan bagi orang Papua   | 22.636.796.600  |
| 12 | Program Pegiriman dan Pendisiplinan Nakes ke Distrik, Kampung terpencil dan terisolir                                      | 7.414.970.000   |
| 13 | Program Imunisasi  | 766.303.400     |
| 14 | Program Pencegahan dan Penanggulangan Penyakit Tidak Menular   | 251.089.000     |
| 15 | Program Kesehatan Tradisional, Alternatif dan Komplementer   | 175.990.000     |
| 16 | Program BIMDAL Kesehatan   | 6.832.592.500   |


  
 Pihak Kedua,  
 Drs. Dominggus Mandacan

Manokwari, 18 Pebruari 2019  
 Pihak Pertama  
  
 Otto Parorongan, SKM., M.MKes.  
 NIP.196710041993121003





# PEMERINTAH PROVINSI PAPUA BARAT

## DINAS KESEHATAN

Alamat : Jl. Brigjen Marinir (Purn) Abraham O. Atururi, Arfai, Manokwari. Kode Pos : 98315



### PERNYATAAN PERJANJIAN KINERJA TAHUN 2019 PADA SEKRETARIAT DINAS KESEHATAN PROVINSI PAPUA BARAT

Dalam rangka mewujudkan manajemen pemerintahan yang efektif, transparan dan akuntabel serta berorientasi pada hasil, yang bertandatangan di bawah ini:

Nama : dr. Arnoldus Tiniap, M.Epid

Jabatan : Sekretaris Dinas Kesehatan

Selanjutnya disebut pihak pertama

Nama : Otto Parorrongan, SKM., M.MKes.

Jabatan : Kepala Dinas Kesehatan

Selaku atasan pihak pertama, selanjutnya disebut pihak kedua


Pihak pertama pada tahun 2019 ini berjanji akan mewujudkan target kinerja yang seharusnya sesuai lampiran perjanjian ini, dalam rangka mencapai target kinerja jangka menengah seperti telah ditetapkan dalam dokumen perencanaan.

Keberhasilan dan kegagalan pencapaian target kinerja tersebut menjadi tanggungjawab kami.

Pihak kedua akan melakukan supervisi yang diperlukan serta akan melakukan evaluasi terhadap capaian kinerja\* dari perjanjian ini dan mengambil tindakan yang diperlukan dalam rangka pemberian penghargaan dan sanksi.


Manokwari, 18 Pebruari 2019

Pihak Kedua,



Otto Parorrongan, SKM., M.MKes.  
NIP. 19671004 199312 1 003

Pihak Pertama,



dr. Arnoldus Tiniap, M.Epid  
NIP. 19691213 200212 1 008



## LAMPIRAN PERJANJIAN KINERJA

SKPD  
UNIT KERJA  
TAHUN ANGGARAN

: Dinas Kesehatan Provinsi Papua Barat  
: Sekretaris  
: 2019

| NO | SASARAN PROGRAM  | INDIKATOR KINERJA  | SATUAN | TARGET TAHUNAN (2019) |
|----|--|--|--------|-----------------------|
| 1  | 2  | 3  | 4      | 5                     |
| 1  | Kinerja Adminstrasi Perkantoran yang baik guna mendukung kelancaran tugas dan Fungsi Dinas Kesehatan             | Terpenuhinya Kebutuhan Adminstrasi Perkantoran yang mendukung kelancaran tugas dan fungsi Dinas Kesehatan                        | Persen | 100%                  |
| 2  | Sarana dan Prasarana Aparatur yang mendukung kelancaran Tugas dan Fungsi Dinas Kesehatan                         | Tersediannya Sarana dan Prasarana Aparatur yang mendukung kelancaran Tugas dan Fungsi Dinas Kesehatan                            | Persen | 100%                  |
| 3  | Disiplin Aparatur yang mendukung Kelancaran tugas dan fungsi Dinas Kesehatan                                     | Meningkatnya Disiplin Aparatur yang mendukung Kelancaran tugas dan fungsi Dinas Kesehatan  | Persen | 100%                  |
| 4  | Sumber Daya Aparatur Dalam Pelaksanaan Peraturan Perundang-undangan dari 1 kali per tahun menjadi 2 kali.        | Meningkatnya Kapasitas Sumber Daya Aparatur Dalam Pelaksanaan Peraturan Perundang-undangan dari 1 kali per tahun menjadi 2 kali. | Persen | 100%                  |
| 5  | Pencapaian penatausahaan Keuangan dan Kinerja Program guna mendukung kelancaran tugas dan fungsi Dinas Kesehatan | Terwujudnya Pencapaian penatausahaan Keuangan dan Kinerja Program guna mendukung kelancaran tugas dan fungsi Dinas Kesehatan     | Persen | 100%                  |
| 6  | Meningkatnya Kesehatan Masyarakat  | Meningkatnya Kesehatan Masyarakat Papua Barat  | Persen | 100%                  |

| No | Program  | Anggaran (Rp) |
|----|--|---------------|
| 1  | Program Pelayanan Administrasi Perkantoran                                     | 9.003.574.000 |
| 2  | Program Peningkatan Sarana dan Prasarana Aparatur                              | 3.782.155.000 |
| 3  | Program peningkatan disiplin aparatur  | 418.350.000   |
| 4  | Program Peningkatan Kapasitas Sumber Daya Aparatur                             | 610.201.300   |
| 5  | Program peningkatan pengembangan sistem pelaporan capaian kinerja dan keuangan | 2.407.385.960 |
| 6  | Program Upaya Kesehatan Masyarakat   |               |
|    | Rakontek Penyusunan Profil Kesehatan Provinsi                                  | 43.263.000    |
|    | Rakontek Penyusunan Profil Kesehatan Kab/ Kota                                 | 288.950.000   |



Manokwari, 18 Pebruart 2019


Pihak Pertama

dr. Arnoldus Tiniap, M.Epid  
NIP. 19691213 200212 1 008



# PEMERINTAH PROVINSI PAPUA BARAT

## DINAS KESEHATAN



Alamat: Jl. Brigjen Marinir (Purn) Abraham O. Atururi, Arfai, Manokwari. Kode Pos: 98315

### PERNYATAAN PERJANJIAN KINERJA TAHUN 2019 PADA SUBBAGIAN KEUANGAN DAN ASET DINAS KESEHATAN PROVINSI PAPUA BARAT

Dalam rangka mewujudkan manajemen pemerintahan yang efektif, transparan dan akuntabel serta berorientasi pada hasil, yang bertandatangan di bawah ini:

Nama : Thomas Shaghawari, A.MKL, SKM

Jabatan : Kepala Subbagian Keuangan dan Pengelolaan Aset

Selanjutnya disebut pihak pertama

Nama : dr. Arnoldus Tiniap, M.Epid

Jabatan : Sekretaris Dinas Kesehatan

Selaku atasan pihak pertama, selanjutnya disebut pihak kedua

Pihak pertama pada tahun 2019 ini berjanji akan mewujudkan target kinerja yang seharusnya sesuai lampiran perjanjian ini, dalam rangka mencapai target kinerja jangka menengah seperti telah ditetapkan dalam dokumen perencanaan.

Keberhasilan dan kegagalan pencapaian target kinerja tersebut menjadi tanggungjawab kami.

Pihak kedua akan melakukan supervisi yang diperlukan serta akan melakukan evaluasi terhadap capaian kinerja dari perjanjian ini dan mengambil tindakan yang diperlukan dalam rangka pemberian penghargaan dan sanksi.

Manokwari, 18 Pebruari 2019

Pihak Kedua,

dr. Arnoldus Tiniap, M.Epid  
NIP. 19691213 200212 1 008

Pihak Pertama,

Thomas Shaghawari, A.MKL, SKM  
NIP. 19691028 199303 1 013

## LAMPIRAN PERJANJIAN KINERJA

SKPD  
UNIT KERJA  
TAHUN ANGGARAN

: Dinas Kesehatan Provinsi Papua Barat  
: Subbagian Keuangan dan Pengelolaan Aset  
: 2019

| NO | SASARAN KEGIATAN  | INDIKATOR KINERJA                             | SATUAN  | TARGET<br>TAHUNAN (2019) |
|----|---|---|---------|--------------------------|
| 1  | 2   | 3   | 4       | 5                        |
| 1  | Terlaksananya Penyusunan Pelaporan Keuangan Semesteran I dan II | Tersajinya Laporan Keuangan Semester I dan II | Dokumen | 2 Dokumen                |


| No | Program  | Kegiatan                               | Anggaran (Rp) |
|----|--|--|---------------|
| 1  | Program peningkatan pengembangan sistem pelaporan capaian kinerja dan keuangan | Penyusunan Laporan Keuangan Semesteran | 40.587.200    |

Manokwari, 18 Pebruari 2019

Pihak Kedua,

  
dr. Arnoldus Tiniap, M.Epid  
NIP. 19691213 200212 1 008

Pihak Pertama

  
Thomas Shaghawari, A.MKL, SKM  
NIP. 19691028 199303 1 013



# PEMERINTAH PROVINSI PAPUA BARAT

## DINAS KESEHATAN



Alamat: Jl. Brigjen Marinir (Purn) Abraham O. Atururi, Arfai, Manokwari. Kode Pos : 98315

### PERNYATAAN PERJANJIAN KINERJA TAHUN 2019 PADA SUBBAGIAN PROGRAM, INFORMASI DAN HUMAS DINAS KESEHATAN PROVINSI PAPUA BARAT

Dalam rangka mewujudkan manajemen pemerintahan yang efektif, transparan dan akuntabel serta berorientasi pada hasil, yang bertandatangan di bawah ini:

Nama : Ida Bagus Windusara, S.Si., Apt.

Jabatan : Kepala Subbagian Program, Informasi dan Humas

Selanjutnya disebut pihak pertama

Nama : dr. Arnoldus Tiniap, M.Epid

Jabatan : Sekretaris Dinas Kesehatan

Selaku atasan pihak pertama, selanjutnya disebut pihak kedua

Pihak pertama pada tahun 2019 ini berjanji akan mewujudkan target kinerja yang seharusnya sesuai lampiran perjanjian ini, dalam rangka mencapai target kinerja jangka menengah seperti telah ditetapkan dalam dokumen perencanaan.

Keberhasilan dan kegagalan pencapaian target kinerja tersebut menjadi tanggungjawab kami.

Pihak kedua akan melakukan supervisi yang diperlukan serta akan melakukan evaluasi terhadap capaian kinerja dari perjanjian ini dan mengambil tindakan yang diperlukan dalam rangka pemberian penghargaan dan sanksi.

Manokwari, 18 Pebruari 2019

Pihak Kedua,

dr. Arnoldus Tiniap, M.Epid  
NIP. 19691213 200212 1 008

Pihak Pertama,

Ida Bagus Windusara, S.Si., Apt.  
NIP. 19830313200909 1 001



## LAMPIRAN PERJANJIAN KINERJA

SKPD  
UNIT KERJA  
TAHUN ANGGARAN

: Dinas Kesehatan Provinsi Papua Barat  
: Subbagian Program, Informasi dan Humas  
: 2019

| NO | SASARAN KEGIATAN   | INDIKATOR KINERJA  | SATUAN  | TARGET TAHUNAN (2019) |
|----|--|--|---------|-----------------------|
| 1  | 2  | 3  | 4       | 5                     |
| 1  | Terlaksannya Rapat Koordinasi Teknis DAK Bidang Kesehatan Kabupaten/Kota               | Laporan Hasil Rakontek DAK Bidang Kesehatan                          | Orang   | 46 Orang              |
| 2  | Terlaksannanya RAKER Bidang Kesehatan se Provinsi Papua Barat                          | Tersediannya dan Tersusunnya Kebijakan Kesehatan se Prov Papua Barat | Kali    | 1 Kali                |
| 3  | Terlaksananya Kegiatan Dalam Rangka Mendukung HKN                                      | Tersosialisasinya Pelayanan Kesehatan Bagi Masyarakat                | Kali    | 1 Kali                |
| 4  | Terlaksananya Rapat Kerja Kesehatan Daerah   | Tersajinya RENJA Dinkes TA 2020                                      | Dokumen | 1 Dokumen             |
| 5  | Terlaksananya Peningkatan Kualitas Analisis Data Aparatur Terhadap Kualitas Data Rutin | Meningkatnya Kualitas Aparatur Terhadap Analisis Data Rutin          | Orang   | 51 Orang              |
| 6  | Indikator Pembangunan Khususnya Bidang Kesehatan Papua Barat                           | Tersajinya RENSTRA yang berkualitas                                  | Dokumen | 1 Dokumen             |

| No | Program  | Kegiatan   | Anggaran (Rp) |
|----|--|--|---------------|
| 1  | Program peningkatan pengembangan sistem pelaporan capaian kinerja dan keuangan | 1.1 Rapat Koordinasi Teknis Dana Alokasi Khusus Bidang Kesehatan | 295.750.000   |
|    |  | 1.2 Rapat Kerja Kesehatan Daerah                                 | 1.087.865.760 |
|    |  | 1.3 Hari Kesehatan Nasional                                      | 466.175.000   |
|    |  | 1.4 Penyusunan Rencana Kerja Perangkat Daerah                    | 70.213.000    |
|    |  | 1.5 Penilaian Mandiri Kualitas Data Rutin                        | 385.395.000   |
|    |  | 1.6 Revisi RENSTRA Dinkes Papua Barat                            | 61.400.000    |

Manokwari, 18 Pebruari 2019

Pihak Kedua,

  
dr. Arnoldus Tiniap, M.Epid  
NIP. 19691213 200212 1 008

Pihak Pertama

  
Ida Bagus Windusara, S.Si., Apt.  
NIP. 19830313200909 1 001

## LAMPIRAN PERJANJIAN KINERJA

SKPD  
UNIT KERJA  
TAHUN ANGGARAN


: Dinas Kesehatan Provinsi Papua Barat  
: Subbagian Program, Informasi dan Humas  
: 2019

| NO | SASARAN KEGIATAN  | INDIKATOR KINERJA  | SATUAN    | TARGET<br>TAHUNAN (2019) |
|----|---|--|-----------|--------------------------|
| 1  | 2   | 3  | 4         | 5                        |
| 1  | Terlaksananya Rapat Koordinasi Antar Bidang Terhadap Penyusunan Profil Kesehatan Provinsi | Tersajinya Profil Kesehatan Provinsi Papua Barat             | Dokumen   | 1 Dokumen                |
| 2  | Terlaksananya Rapat Koordinasi Kab/Kota Terhadap Penyusunan Profil Kesehatan              | Tersajinya Profil Kesehatan Kab/Kota se-Provinsi Papua Barat | Kab/ Kota | 13 Kab/ Kota             |

| No | Program                            | Kegiatan   | Anggaran (Rp) |
|----|------------------------------------|--|---------------|
| 1  | Program Upaya Kesehatan Masyarakat | 1.1 Rakontek Penyusunan Profil Kesehatan Provinsi  | 43.263.000    |
|    |                                    | 1.2 Rakontek Penyusunan Profil Kesehatan Kab/ Kota | 288.950.000   |

Manokwari, 18 Pebruari 2019

Pihak Kedua,

  
dr. Arnoldus Tiniap, M.Epid  
NIP. 19691213 200212 1 008

Pihak Pertama

  
Ida Bagus Windusara, S.Si., Apt.  
NIP. 19830313200909 1 001



# PEMERINTAH PROVINSI PAPUA BARAT

## DINAS KESEHATAN



Alamat: Jl. Brigjen Marinir (Purn) Abraham O. Atururi, Arfai, Manokwari. Kode Pos: 98315

### PERNYATAAN PERJANJIAN KINERJA TAHUN 2019 PADA SUBBAGIAN HUKUM, KEPEGAWAIAN DAN UMUM DINAS KESEHATAN PROVINSI PAPUA BARAT

Dalam rangka mewujudkan manajemen pemerintahan yang efektif, transparan dan akuntabel serta berorientasi pada hasil, yang bertandatangan di bawah ini:

Nama : Silvester Kawuwung, SKM

Jabatan : Kepala Subbagian Hukum, Kepegawaian dan Umum

Selanjutnya disebut pihak pertama

Nama : dr. Arnoldus Tiniap, M.Epid

Jabatan : Sekretaris Dinas Kesehatan

Selaku atasan pihak pertama, selanjutnya disebut pihak kedua

Pihak pertama pada tahun 2019 ini berjanji akan mewujudkan target kinerja yang seharusnya sesuai lampiran perjanjian ini, dalam rangka mencapai target kinerja jangka menengah seperti telah ditetapkan dalam dokumen perencanaan.

Keberhasilan dan kegagalan pencapaian target kinerja tersebut menjadi tanggungjawab kami.

Pihak kedua akan melakukan supervisi yang diperlukan serta akan melakukan evaluasi terhadap capaian kinerja dari perjanjian ini dan mengambil tindakan yang diperlukan dalam rangka pemberian penghargaan dan sanksi.

Manokwari, 18 Pebruari 2019

Pihak Kedua,

dr. Arnoldus Tiniap, M.Epid  
NIP. 19691213 200212 1 008

Pihak Pertama,

Silvester Kawuwung, SKM  
NIP. 19651127198603 1 012

## LAMPIRAN PERJANJIAN KINERJA

SKPD

: Dinas Kesehatan Provinsi Papua Barat

UNIT KERJA

: Subbagian Hukum, Kepegawaian dan Umum

TAHUN ANGGARAN

: 2019

| NO | SASARAN KEGIATAN   | INDIKATOR KINERJA   | SATUAN   | TARGET TAHUNAN (2019) |
|----|--|---|----------|-----------------------|
| 1  | 2  | 3   | 4        | 5                     |
| 1  | Tersedianya Layanan Jasa Pos Sesuai Rencana Kebutuhannya                     | Terpenuhinya Jasa Surat Menyurat  | Kali     | 3128 Kali             |
| 2  | Tersedianya Jasa Komunikasi, Sumber Daya Air dan Listrik selama 1 tahun      | Terpenuhinya Jasa Komunikasi, Sumber Daya Air dan Listrik                             | bulan    | 12 bulan              |
| 3  | Tersedianya Jasa Administrasi Keuangan                                       | Terpenuhinya Jasa Komunikasi, Sumber Daya Air dan Listrik                             | bulan    | 12 bulan              |
| 4  | Tersedianya Jasa Kebersihan kantor   | Terpeliharanya Kebersihan Kantor  | unit     | 1 unit                |
| 5  | Tersedianya Alat Tulis Kantor  | Terpenuhinya Kebutuhan Alat Tulis Kantor  | jenis    | 52 Jenis              |
| 6  | Tersedianya Barang Cetak dan Penggandaan                                     | Terpenuhinya Kebutuhan Barang Cetakan dan Penggandaan                                 | jenis    | 6 Jenis               |
| 7  | Tersedianya Komponen Instalasi Listrik/Penerangan Bangunan Kantor            | Terpenuhinya Komponen Instalasi   | jenis    | 5 Jenis               |
| 8  | Tersedianya Bahan Bacaan dan Peraturan Perundang-undangan                    | Terpenuhinya Bahan Bacaan dan Peraturan Perundang-undangan                            | Redaktur | 5 Redaktur            |
| 9  | Tersedianya Makanan dan Minuman untuk Kegiatan Penunjang Lainnya             | Terpenuhinya Makanan dan Minumamn untuk Kegiatan Penunjang Lainnya                    | Orang    | 1440 Orang            |
| 10 | Terlaksananya Rapat-rapat Koordinasi dan Konsultasi Ke Dalam dan Luar Daerah | Terpenuhinya Kebutuhan Rapat-rapat Koordinasi dan Konsultasi Ke Dalam dan Luar Daerah | bulan    | 12 Bulan              |
| 11 | Tersedianya Data Pegawai Kesehatan se Provinsi Papua Barat                   | Jumlah Dokumen Hasil Pemutakhiran data Kepegawaian                                    | buku     | 13 Buku               |

| No | Program                                    | Kegiatan  | Anggaran (Rp) |
|----|--|---|---------------|
| 1  | Program Pelayanan Administrasi Perkantoran | 1.1 Penyediaan Jasa Surat Menyurat                          | 15.396.900    |
|    |  | 1.2 Penyediaan Jasa Komunikasi, Sumber Daya Air dan Listrik | 1.855.500.000 |
|    |  | 1.3 Penyediaan Jasa Administrasi Keuangan                   | 2.106.244.800 |
|    |  | 1.4 Penyediaan Jasa kebersihan kantor                       | 183.835.000   |
|    |  | 1.5 Penyediaan Alat Tulis Kantor                            | 195.435.200   |




|      |  |               |
|------|--|---------------|
| 1.6  | Penyediaan Barang Cetak dan Penggandaan                            | 110.000.000   |
| 1.7  | Penyediaan Komponen Instalasi Listrik / Penerangan Bangunan Kantor | 13.500.000    |
| 1.8  | Penyediaan Bahan Bacaan dan Peraturan Perundang-undangan           | 30.000.000    |
| 1.9  | Penyediaan Makanan dan Minuman                                     | 288.000.000   |
| 1.10 | Rapat-rapat Koordinasi dan Konsultasi ke Dalam dan Luar Daerah     | 4.015.810.000 |
| 1.11 | Pemutakhiran Data Program dan Kepegawaian                          | 189.852.100   |

Manokwari, 18 Pebruari 2019

Pihak Kedua,

  
**dr. Arnoldus Tiniap, M.Epid**  
**NIP. 19691213 200212 1 008**

Pihak Pertama

  
**Silvester Kawuwung, SKM**  
**NIP. 19651127198603 1 012**

## LAMPIRAN PERJANJIAN KINERJA

SKPD  
UNIT KERJA  
TAHUN ANGGARAN


: Dinas Kesehatan Provinsi Papua Barat  
: Subbagian Hukum, Kepegawaian dan Umum  
: 2019

| NO | SASARAN KEGIATAN  | INDIKATOR KINERJA                  | SATUAN | TARGET TAHUNAN (2019) |
|----|---|------------------------------------|--------|-----------------------|
| 1  | 2   | 3                                  | 4      | 5                     |
| 1  | Tersedianya Perlengkapan Gedung Kantor                              | Kebutuhan Sarpras Kantor Terpenuhi | Jenis  | 2 Jenis               |
| 2  | Tersedianya Peralatan Gedung Kantor                                 | Kebutuhan Sarpras Kantor Terpenuhi | Jenis  | 10 jenis              |
| 3  | Terlaksananya Pemeliharaan Rutin/Berkala Perlengkapan Gedung Kantor | Kebutuhan Sarpras Kantor Terpenuhi | Jenis  | 3 Jenis               |
| 4  | Terlaksananya Pemeliharaan Rutin/Berkala Peralatan Gedung Kantor    | Kebutuhan Sarpras Kantor Terpenuhi | Persen | 100%                  |
| 5  | Terpenuhinya Kebutuhan Sarana dan Prasarana Gedung Kantor           | Kebutuhan Sarpras Kantor Terpenuhi | Jenis  | 2 Jenis               |
| 6  | Terpenuhinya Kebutuhan Sarana dan Prasarana Air Bersih              | Kebutuhan Sarpras Kantor Terpenuhi | Jenis  | 1 Jenis               |

| No | Program   | Kegiatan  | Anggaran (Rp) |
|----|---|---|---------------|
| 1  | Program Peningkatan Sarana dan Prasarana Aparatur | 1.1 Pengadaan Perlengkapan Gedung Kantor                  | 64.795.000    |
|    |   | 1.2 Pengadaan Peralatan Gedung Kantor                     | 1.421.685.000 |
|    |   | 1.3 Pemeliharaan Rutin/Berkala Perlengkapan Gedung Kantor | 140.400.000   |
|    |   | 1.4 Pemeliharaan Rutin/Berkala Peralatan Gedung Kantor    | 72.000.000    |
|    |   | 1.5 Rehabilitasi Sarana Kantor Dinkes Papua Barat         | 1.876.374.000 |
|    |   | 1.6 Instalasi Jaringan PDAM                               | 206.901.000   |

Manokwari, 18 Pebruari 2019

Pihak Kedua,

  
dr. Arnoldus Tiniap, M.Epid  
NIP. 19691213 200212 1 008

Pihak Pertama

  
Silvester Kawuwung, SKM  
NIP. 19651127198603 1 012

## LAMPIRAN PERJANJIAN KINERJA

SKPD  
UNIT KERJA  
TAHUN ANGGARAN

: Dinas Kesehatan Provinsi Papua Barat  
: Subbagian Hukum, Kepegawaian dan Umum  
: 2019

| NO | SASARAN KEGIATAN                                  | INDIKATOR KINERJA                                  | SATUAN | TARGET<br>TAHUNAN (2019) |
|----|---|--|--------|--------------------------|
| 1  | 2   | 3  | 4      | 5                        |
| 1  | Tersedianya Pakaian Dinas Beserta Perlengkapannya | Terpenuhinya Pakaian Dinas Beserta Perlengkapannya | Stell  | 197 Stell                |
| 2  | Tersedianya Pakaian Khusus dan Hari-hari Tertentu | Terpenuhinya Pakaian Khusus Hari-hari Tertentu     | Stell  | 197 Stell                |

| No | Program                               | Kegiatan  | Anggaran (Rp) |
|----|---------------------------------------|---|---------------|
| 1  | Program peningkatan disiplin aparatur | 1.1 Pengadaan Pakaian Dinas Beserta Perlengkapannya | 185.450.000   |
|    |                                       | 1.2 Pengadaan Pakaian Khusus Hari-hari Tertentu     | 232.900.000   |

Manokwari, 18 Pebruari 2019

Pihak Kedua,



dr. Arnoldus Tiniap, M.Epid  
NIP. 19691213 200212 1 008

Pihak Pertama



Silvester Kawuwung, SKM  
NIP. 19651127198603 1 012

## LAMPIRAN PERJANJIAN KINERJA

SKPD

UNIT KERJA

TAHUN ANGGARAN

: Dinas Kesehatan Provinsi Papua Barat

: Subbagian Hukum, Kepegawaian dan Umum

: 2019

| NO | SASARAN KEGIATAN  | INDIKATOR KINERJA  | SATUAN  | TARGET TAHUNAN (2019) |
|----|---|--|---------|-----------------------|
| 1  | 2   | 3  | 4       | 5                     |
| 1  | Jumlah Pegawai Yang Kompeten Sesuai Materi Pendidikan dan Pelatihan Formalnya | Terbentuknya Tim Angka Kredit JFT                                | Orang   | 46 Orang              |
| 2  | Terlaksananya Sosialisasi Peraturan Perundang-undangan                        | Meningkatnya Presentase ASN Yang Disiplin                        | Orang   | 78 Orang              |
| 3  | Terlaksananya Raperdasus Bidang Kesehatan                                     | Produk Raperdasus Bidang Kesehatan Papua Barat untuk di Perdakan | Dokumen | 1 Dokumen             |

| No | Program  | Kegiatan  | Anggaran (Rp) |
|----|--|---|---------------|
| 1  | Program Peningkatan Kapasitas Sumber Daya Aparatur | 1.1 Pendidikan dan Pelatihan Formal                 | 244.119.200   |
|    |  | 1.2 Sosialisasi Peraturan Perundang-undangan        | 46.092.900    |
|    |  | 1.3 Penyusunan Peraturan Daerah di Bidang Kesehatan | 319.989.200   |

Manokwari, 18 Pebruari 2019

Pihak Kedua,



dr. Arnoldus Tiniap, M.Epid  
NIP. 19691213 200212 1 008

Pihak Pertama



Silvester Kawuwung, SKM  
NIP. 19651127198603 1 012





# PEMERINTAH PROVINSI PAPUA BARAT

## DINAS KESEHATAN

Alamat: Jl. Brigjen Marinir (Purn) Abraham O. Atururi, Arfai, Manokwari. Kode Pos: 98315



### PERNYATAAN PERJANJIAN KINERJA TAHUN 2019 PADA BIDANG SUMBER DAYA KESEHATAN DINAS KESEHATAN PROVINSI PAPUA BARAT

Dalam rangka mewujudkan manajemen pemerintahan yang efektif, transparan dan akuntabel serta berorientasi pada hasil, yang bertandatangan di bawah ini:

Nama : Petrus Hosyo, S.Sos.

Jabatan : Kepala Bidang Sumber Daya Kesehatan

Selanjutnya disebut pihak pertama

Nama : Otto Parorrongan, SKM., M.MKes.

Jabatan : Kepala Dinas Kesehatan


Selaku atasan pihak pertama, selanjutnya disebut pihak kedua


Pihak pertama pada tahun 2019 ini berjanji akan mewujudkan target kinerja yang seharusnya sesuai lampiran perjanjian ini, dalam rangka mencapai target kinerja jangka menengah seperti telah ditetapkan dalam dokumen perencanaan.

Keberhasilan dan kegagalan pencapaian target kinerja tersebut menjadi tanggungjawab kami.

Pihak kedua akan melakukan supervisi yang diperlukan serta akan melakukan evaluasi terhadap capaian kinerja dari perjanjian ini dan mengambil tindakan yang diperlukan dalam rangka pemberian penghargaan dan sanksi.

Manokwari, 18 Pebruari 2019

Pihak Pertama,  
  
Otto Parorrongan, SKM., M.MKes.  
NIP. 19671004 199312 1 003

Pihak Pertama,  
  
Petrus Hosyo, S.Sos.  
NIP. 19620828198802 1 002

## LAMPIRAN PERJANJIAN KINERJA

SKPD : Dinas Kesehatan Provinsi Papua Barat  
 UNIT KERJA : Bidang Sumber Daya Kesehatan  
 TAHUN ANGGARAN : 2019


| NO | SASARAN PROGRAM   | INDIKATOR KINERJA  | SATUAN | TARGET TAHUNAN (2019) |
|----|---|--|--------|-----------------------|
| 1  | 2   | 3  | 4      | 5                     |
| 1  | Meningkatnya mutu Pelayanan kefarmasian, perbekalan Kesehatan dan Makanan | Persentase Ketersediaan Obat dan Vaksin                          | Persen | 100%                  |
| 2  | Tercapainya jumlah Nakes di Fasyakes terpencil dan terisolir              | Ratio Tenaga Kesehatan, Dokter, Tenaga Medis Persatuan Penduduk  | Persen | 100%                  |
| 3  | Tercapainya Cakupan balita OAP terimunisasi                               | Jumlah Terimunisasinya Balita (OAP )                             | Persen | 100%                  |
| 4  | Tenaga Kesehatan, Dokter, dan Tenaga Medis                                | Rasio Tenaga Kesehatan, Dokter, Tenaga Medis per satuan penduduk | Persen | 100%                  |

| No | Program   | Anggaran (Rp) |
|----|---|---------------|
| 1  | Program obat dan Perbekalan Kesehatan   | 7.329.940.200 |
| 2  | Program Pegiriman dan Pendisipilnan Nakes ke Distrik, Kampung terpencil dan terisolir | 7.414.970.000 |
| 3  | Program Imunisasi   | 766.303.400   |
| 4  | Program BIMDAL Kesehatan  | 6.832.592.500 |

Manokwari, 18 Pebruari 2019



Pihak Pertama



Petrus Mosyo, S.Sos.  
 NIP. 19620828198802 1 002



# PEMERINTAH PROVINSI PAPUA BARAT

## DINAS KESEHATAN



Alamat: Jl. Brigjen Marinir (Purn) Abraham O. Atururi, Arfai, Manokwari. Kode Pos: 98315

### PERNYATAAN PERJANJIAN KINERJA TAHUN 2019 PADA SEKSI KEFARMASIAN DINAS KESEHATAN PROVINSI PAPUA BARAT

Dalam rangka mewujudkan manajemen pemerintahan yang efektif, transparan dan akuntabel serta berorientasi pada hasil, yang bertandatangan di bawah ini:

Nama : Drs. Bhaktiar, Apt.

Jabatan : Kepala Seksi Kefarmasian

Selanjutnya disebut pihak pertama

Nama : Petrus Hosyo, S.Sos.

Jabatan : Kepala Bidang Sumber Daya Kesehatan

Selaku atasan pihak pertama, selanjutnya disebut pihak kedua

Pihak pertama pada tahun 2019 ini berjanji akan mewujudkan target kinerja yang seharusnya sesuai lampiran perjanjian ini, dalam rangka mencapai target kinerja jangka menengah seperti telah ditetapkan dalam dokumen perencanaan.

Keberhasilan dan kegagalan pencapaian target kinerja tersebut menjadi tanggungjawab kami.

Pihak kedua akan melakukan supervisi yang diperlukan serta akan melakukan evaluasi terhadap capaian kinerja dari perjanjian ini dan mengambil tindakan yang diperlukan dalam rangka pemberian penghargaan dan sanksi.

Manokwari, 18 Pebruari 2019

Pihak Kedua,

Petrus Hosyo, S.Sos.  
NIP. 19620828198802 1 002

Pihak Pertama,

Drs. Bhaktiar, Apt.  
NIP. 19660619 199203 1 002

## LAMPIRAN PERJANJIAN KINERJA

SKPD  
UNIT KERJA  
TAHUN ANGGARAN

: Dinas Kesehatan Provinsi Papua Barat  
: Seksi Kefarmasian  
: 2019

| NO | SASARAN KEGIATAN  | INDIKATOR KINERJA  | SATUAN  | TARGET TAHUNAN (2019) |
|----|---|--|---------|-----------------------|
| 1  | 2   | 3  | 4       | 5                     |
| 1  | Ketersediaan Data Obat 100 %  | Ketersediaan Obat dan Perbekalan Kesehatan di 13 Kab/ Kota   | Persen  | 100%                  |
| 2  | Terpenuhinya Kebutuhan Sarana dan Prasarana Instalasi Farmasi                               | Kebutuhan Sarpras Instalasi Farmasi Terpenuhi  | Paket   | 1 Paket               |
| 3  | Terlaksananya Peningkatan Kualitas Tenaga Kefarmasian                                       | Peningkatan Standar Pelayanan Kefarmasian  | Orang   | 131 Orang             |
| 4  | Ketersediaan Data Rencana Kebutuhan Obat 100 %  | Rencana Kebutuhan Obat, Vaksin dan Perbekalan Kesehatan  | Dokumen | 13 Dokumen            |
| 5  | Terlaksananya Pendistribusian Obat, Perbekalan Kesehatan dan Vaksin se-Provinsi Papua Barat | Terdistribusinya Obat, Perbekalan Kesehatan dan Vaksin ke Kabupaten/Kota se-Provinsi Papua           | Paket   | 12 Paket              |
| 6  | Terlaksananya Implementasi E-Logistik di Instalasi Farmasi Provinsi dan kabupaten/Kota      | Instalasi Farmasi Provinsi dan Kabupaten/Kota Yang Telah Melaksanakan E-Logistik                     | Orang   | 50 Orang              |
| 7  | Terlaksananya Pengawasan dan Pendataan Alat Kesehatan dan PKRT Provinsi Papua Barat         | Alat Kesehatan dan PKRT yang masuk ke wilayah Provinsi Papua Barat Yang Aman, Bermutu dan Bermanfaat | Dokumen | 13 Dokumen            |

| No | Program                               | KEGIATAN  | Anggaran (Rp) |
|----|---------------------------------------|---|---------------|
| 1  | Program obat dan Perbekalan Kesehatan | 1.1 Pengadaan Obat dan Perbekalan Kesehatan   | 3.050.000.000 |
|    |                                       | 1.2 Farmasi ( DAK )   | 1.188.145.000 |
|    |                                       | 1.3 Peningkatan Kapasitas Pengelola Obat Puskesmas Evaluasi RKO dan RKO Program                       | 541.558.400   |
|    |                                       | 1.4 Lintas Sekor  | 391.650.000   |
|    |                                       | 1.5 Distribusi Obat, Perbekalan Kesehatan dan Vaksin di Instalasi Farmasi Provinsi dan Kabupaten/Kota | 1.512.000.000 |
|    |                                       | 1.6 Pengawasan dan Pendataan  | 360.836.800   |
|    |                                       | 1.7 Alkes dan PKRT  | 285.750.000   |

Manokwari, 18 Pebruari 2019

Pihak Kedua,



Petrus Honyo, S.Sos.  
NIP. 19620828198802 1 002

Pihak Pertama



Drs. Bhaktiar, Apt  
NIP. 19660619 199203 1 002



## LAMPIRAN PERJANJIAN KINERJA

SKPD  
UNIT KERJA  
TAHUN ANGGARAN

: Dinas Kesehatan Provinsi Papua Barat  
: Seksi Kefarmasian  
: 2019

| NO | SASARAN KEGIATAN  | INDIKATOR KINERJA                                  | SATUAN | TARGET<br>TAHUNAN<br>(2019) |
|----|---|--|--------|-----------------------------|
| 1  | 2   | 3  | 4      | 5                           |
| 1  | Peningkatan Pengelola IFP Terhadap Pengelolaan Cold Chain | Pengelola IFP Yang Terlatih Pengelolaan Cold Chain | Orang  | 73 Orang                    |

| No | Program           | KEGIATAN                 | Anggaran (Rp) |
|----|-------------------|--------------------------|---------------|
| 1  | Program Imunisasi | 1.1 Pengadaan Cold Chain | 766.303.400   |

Manokwari, 18 Pebruari 2019

Pihak Kedua,

  
Petrus Hoby, S.Sos.  
NIP. 19620828198802 1 002

Pihak Pertama

  
Drs. Bhaktiar, Apt  
NIP. 19660619 199203 1 002



# PEMERINTAH PROVINSI PAPUA BARAT

## DINAS KESEHATAN



Alamat: Jl. Brigjen Marinir (Purn) Abraham O. Atururi, Arfai, Manokwari. Kode Pos: 98315

### PERNYATAAN PERJANJIAN KINERJA TAHUN 2019 PADA SEKSI SUMBER DAYA MANUSIA KESEHATAN DINAS KESEHATAN PROVINSI PAPUA BARAT

Dalam rangka mewujudkan manajemen pemerintahan yang efektif, transparan dan akuntabel serta berorientasi pada hasil, yang bertandatangan di bawah ini:

Nama : Drs. B. Ratna Istri Nursari, Apt

Jabatan : Kepala Seksi Sumber Daya Manusia Kesehatan

Selanjutnya disebut pihak pertama

Nama : Petrus Hosyo, S.Sos.

Jabatan : Kepala Bidang Sumber Daya Kesehatan

Selaku atasan pihak pertama, selanjutnya disebut pihak kedua

Pihak pertama pada tahun 2019 ini berjanji akan mewujudkan target kinerja yang seharusnya sesuai lampiran perjanjian ini, dalam rangka mencapai target kinerja jangka menengah seperti telah ditetapkan dalam dokumen perencanaan.

Keberhasilan dan kegagalan pencapaian target kinerja tersebut menjadi tanggungjawab kami.

Pihak kedua akan melakukan supervisi yang diperlukan serta akan melakukan evaluasi terhadap capaian kinerja dari perjanjian ini dan mengambil tindakan yang diperlukan dalam rangka pemberian penghargaan dan sanksi.

Manokwari, 18 Pebruari 2019

Pihak Kedua,

Petrus Hosyo, S.Sos.  
NIP. 19620828198802 1 002

Pihak Pertama,

Drs. B. Ratna Istri Nursari, Apt  
NIP. 19660619 199203 1 002

## LAMPIRAN PERJANJIAN KINERJA

SKPD  
UNIT KERJA  
TAHUN ANGGARAN

: Dinas Kesehatan Provinsi Papua Barat  
: Seksi Sumber Daya Manusia Kesehatan  
: 2019

| NO | SASARAN KEGIATAN   | INDIKATOR KINERJA   | SATUAN | TARGET TAHUNAN (2019) |
|----|--|---|--------|-----------------------|
| 1  | 2  | 3   | 4      | 5                     |
| 1  | Laporan Keberadaan Nakes   | Data keberadaan Nakes di Daerah terpencil                           | Orang  | 100%                  |
| 2  | Terlaksananya Penempatan Tenaga Kesehatan di Daerah Terpencil dan Terisolir Kabupaten/Kota | Terpenuhinya Kebutuhan Nakes Yang Siap Melayani di Daerah Terpencil | Nakes  | 56 Nakes              |

| No | Program  | KEGIATAN  | Anggaran (Rp)                  |
|----|--|---|--------------------------------|
| 1  | Program Pengiriman dan Pendisiplinan Nakes ke Distrik, Kampung terpencil | 1.1 Monitoring dan Evaluasi Keberadaan Nakes<br>1.2 Penempatan Nakes (Analisis, Kesling, Bidan, Gizi) | 1.635.770.000<br>5.779.200.000 |

Manokwari, 18 Pebruari 2019

Pihak Kedua,

  
Petrus Hosyo, S.Sos.  
NIP. 19620828198802 1 002

Pihak Pertama

  
Drs. B. Ratna Istri Nursari, Apt  
NIP. 19670201 199803 2 006

## LAMPIRAN PERJANJIAN KINERJA

SKPD  
UNIT KERJA  
TAHUN ANGGARAN

: Dinas Kesehatan Provinsi Papua Barat  
: Seksi Sumber Daya Manusia Kesehatan  
: 2019

| NO | SASARAN KEGIATAN  | INDIKATOR KINERJA   | SATUAN  | TARGET TAHUNAN (2019) |
|----|---|---|---------|-----------------------|
| 1  | 2   | 3   | 4       | 5                     |
| 1  | Tenaga Kesehatan Epidemiologi Yang Dilatih                      | Pengelola Epidemiologi Terlatih   | Orang   | 20 Orang              |
| 2  | Tersedianya Laporan Pelaksanaan Uji Kompetensi Tenaga Kesehatan | Presentase Jumlah Nakes Yang Mendapatkan UKOM                                     | Dokumen | 1 Dokumen             |
| 3  | Jumlah Tenaga Kesehatan Yang Mengikuti Seleksi                  | Presentase Jumlah Nakes Yang Lulus Seleksi  | Persen  | 100%                  |
| 4  | Terbangunnya Pagar BAPELKES                                     | Terbangunnya Pagar BAPELKES   | Paket   | 1 Paket               |
| 5  | Jumlah Puskesmas Yang Mengikuti Pelatihan Tingkat Provinsi      | Presentase Jumlah Puskesmas yang mengikuti Pelatihan Tingkat Provinsi             | Dokumen | 1 Dokumen             |
| 6  | Tenaga Kesehatan Yang Dilatih TOT Manajemen Puskesmas & Kader   | Jumlah Tenaga Kesehatan Yang Terlatih   | Orang   | 33 Orang              |
| 7  | Dokter Spesialis OAP yang Melaksanakan Tugas Belajar            | Tenaga Dokter Spesialis OAP Siap Ditempatkan Diwilayah Kerja Provinsi Papua Barat | Orang   | 2 Orang               |

| No | Program                  | KEGIATAN   | Anggaran (Rp) |
|----|--------------------------|--|---------------|
| 1  | Program BIMDAL Kesehatan | 1.1 Kesehatan ( Organisasi Profesi Perawat, Apoteker, Pelaksanaan Uji Kompetensi Nakes | 180.969.000   |
|    |                          | 1.2 Seleksi dan Pengiriman Nakes Teladan   | 162.800.000   |
|    |                          | 1.3 Pembangunan Pagar Bapelkes   | 469.427.500   |
|    |                          | 1.4 Pelatihan Manajemen Puskesmas  | 5.180.000.000 |
|    |                          | 1.5 Peningkatan Kapasitas Nakes ( Dokter, Perawat, Bidan )                             | 470.196.000   |
|    |                          | 1.6 Tugas Belajar dokter Spesialis (OAP)   | 121.200.000   |
|    |                          | 1.7  | 248.000.000   |

Manokwari, 18 Pebruari 2019

Pihak Kedua,

  
Petrus Hosyo S.Sos.  
NIP. 19620828198802 1 002

Pihak Pertama

  
Drs. B. Ratna Istri Nursari, Apt  
NIP. 19670201 199803 2 006





# PEMERINTAH PROVINSI PAPUA BARAT

## DINAS KESEHATAN



Alamat: Jl. Brigjen Marinir (Purn) Abraham O. Atururi, Arfai, Manokwari. Kode Pos: 98315

### PERNYATAAN PERJANJIAN KINERJA TAHUN 2019 PADA BIDANG KESEHATAN MASYARAKAT DINAS KESEHATAN PROVINSI PAPUA BARAT

Dalam rangka mewujudkan manajemen pemerintahan yang efektif, transparan dan akuntabel serta berorientasi pada hasil, yang bertandatangan di bawah ini:

Nama : dr. Fenny Mayana Paisey, M.Si.

Jabatan : Kepala Bidang Kesehatan Masyarakat

Selanjutnya disebut pihak pertama

Nama : Otto Parorrongan, SKM., M.MKes.

Jabatan : Kepala Dinas Kesehatan

Selaku atasan pihak pertama, selanjutnya disebut pihak kedua



Pihak pertama pada tahun 2019 ini berjanji akan mewujudkan target kinerja yang seharusnya sesuai lampiran perjanjian ini, dalam rangka mencapai target kinerja jangka menengah seperti telah ditetapkan dalam dokumen perencanaan.

Keberhasilan dan kegagalan pencapaian target kinerja tersebut menjadi tanggungjawab kami.

Pihak kedua akan melakukan supervisi yang diperlukan serta akan melakukan evaluasi terhadap capaian kinerja dari perjanjian ini dan mengambil tindakan yang diperlukan dalam rangka pemberian penghargaan dan sanksi.


Manokwari, 18 Pebruari 2019

Pihak Kedua,



Otto Parorrongan, SKM., M.MKes.  
NIP.19671004 199312 1 003

Pihak Pertama,



dr. Fenny Mayana Paisey, M.Si.  
NIP.19720501 2000212 007

## LAMPIRAN PERJANJIAN KINERJA

SKPD : Dinas Kesehatan Provinsi Papua Barat  
 UNIT KERJA : Bidang Kesehatan Masyarakat  
 TAHUN ANGGARAN : 2019

| NO | SASARAN PROGRAM                   | INDIKATOR KINERJA  | SATUAN | TARGET TAHUNAN (2019) |
|----|-----------------------------------|--|--------|-----------------------|
| 1  | 2                                 | 3  | 4      | 5                     |
| 1  | Meningkatnya Kesehatan Masyarakat | Meningkatnya Kesehatan Masyarakat Papua Barat  | Persen | 100%                  |
|    |                                   | Persentase Pelayanan Kesehatan Bagi Penduduk Yang Terdampak Krisis Kesehatan   | Persen | 100%                  |
|    |                                   | Persentase Balita Gizi Buruk Mendapat Perawatan  | Persen | 100%                  |
|    |                                   | Persentase Penduduk yang menjadi peserta penerima bantuan iuran (PBI) melalui Jaminan Kesehatan Nasional (JKN) / Kartu Indonesia Sehat (KIS) | Persen | 100%                  |
|    |                                   | Jumlah Kematian Anak (OAP)   | Persen | 100%                  |
|    |                                   | Jumlah Kematian Ibu (OAP)  | Persen | 100%                  |
|    |                                   | Persentase Kab/Kota Yang Melaksanakan Kesehatan Kerja  | Persen | 100%                  |

|           |                                    |               |
|-----------|------------------------------------|---------------|
| <b>No</b> | <b>Program</b>                     |               |
| 1         | Program Upaya Kesehatan Masyarakat | 9.405.529.800 |


Manokwari, 18 Pebruari 2019

Pihak Kedua,



Otto Pararrongan, SKM., M.MKes.  
 NIP.19671004 199312 1 003

Pihak Pertama



dr. Fenny Mayana Paisey, M.Si.  
 NIP. 19720721 2000212 007



# PEMERINTAH PROVINSI PAPUA BARAT

## DINAS KESEHATAN



Alamat: Jl. Brigjen Marinir (Purn) Abraham O. Atururi, Arfai, Manokwari. Kode Pos : 98315

### PERNYATAAN PERJANJIAN KINERJA TAHUN 2019 PADA SEKSI KESEHATAN KELUARGA DAN GIZI DINAS KESEHATAN PROVINSI PAPUA BARAT

Dalam rangka mewujudkan manajemen pemerintahan yang efektif, transparan dan akuntabel serta berorientasi pada hasil, yang bertandatangan di bawah ini:

Nama : Abdul Haris Renyaan, S.Sos, M.Mkes

Jabatan : Kepala Seksi Kesehatan Keluarga dan Gizi

Selanjutnya disebut pihak pertama

Nama : dr. Fenny Mayana Paisey, M.Si.

Jabatan : Kepala Bidang Kesehatan Masyarakat

Selaku atasan pihak pertama, selanjutnya disebut pihak kedua


Pihak pertama pada tahun 2019 ini berjanji akan mewujudkan target kinerja yang seharusnya sesuai lampiran perjanjian ini, dalam rangka mencapai target kinerja jangka menengah seperti telah ditetapkan dalam dokumen perencanaan.

Keberhasilan dan kegagalan pencapaian target kinerja tersebut menjadi tanggungjawab kami.

Pihak kedua akan melakukan supervisi yang diperlukan serta akan melakukan evaluasi terhadap capaian kinerja dari perjanjian ini dan mengambil tindakan yang diperlukan dalam rangka pemberian penghargaan dan sanksi.

Manokwari, 18 Pebruari 2019

Pihak Kedua,



dr. Fenny Mayana Paisey, M.Si.  
NIP. 19720501 2000212 007

Pihak Pertama,



Abdul Haris Renyaan, S.Sos, M.Mkes.  
NIP. 19660919 199203 1 008



## LAMPIRAN PERJANJIAN KINERJA

SKPD  
UNIT KERJA  
TAHUN ANGGARAN

: Dinas Kesehatan Provinsi Papua Barat  
: Seksi Kesehatan Keluarga dan Gizi  
: 2019

| NO | SASARAN KEGIATAN  | INDIKATOR KINERJA   | SATUAN  | TARGET TAHUNAN (2019) |
|----|---|---|---------|-----------------------|
| 1  | 2   | 3   | 4       | 5                     |
| 1  | Terlaksananya Pelayanan Kesehatan Berbasis Masyarakat   | Presentase Jumlah OAP dan Non OAP yang mendapatkan Pelayanan  | Persen  | 100%                  |
| 2  | OAP Yang Mendapatkan Intervensi Gizi  | Presentase Jumlah Penduduk Yang Mendapatkan Intervensi Gizi   | Dokumen | 1 Dokumen             |
| 3  | Tenaga Kesehatan Yang Terlatih Antenatal terpadu HIV, Sifilis dan Hepatitis                     | Ibu Hamil dan Bayi Baru Lahir Mendapatkan Pelayanan Antenatal terpadu HIV, Sifilis dan Hepatitis Secara | Persen  | 100%                  |
| 4  | Laporan Evaluasi Penurunan Angka Kematian Balita di Papua Barat                                 | Tercapainya Penurunan Angka Kematian Bayi dan Balita OAP  | Persen  | 100%                  |
| 5  | Terlaksananya Pelayanan Kesehatan Bagi Penduduk Yang Terdampak Krisis Kesehatan                 | Terlaksananya Pelayanan Kesehatan Bagi Penduduk OAP Yang Terdampak Krisis Kesehatan                     | Persen  | 100%                  |
| 6  | Terlaksananya Evaluasi Kelas Ibu Hamil  | Laporan Hasil Evaluasi Kelas Ibu Hamil  | Orang   | 28 Orang              |
| 7  | Tersedianya tenaga kesehatan terlatih Reproduksi WUS dan PUS bagi Kab/Kota Tingkat Provinsi     | Tenaga Kesehatan Yang Terlatih dalam Reproduksi OAP WUS dan PUS   | Orang   | 43 Orang              |
| 8  | Tenaga Kesehatan Tersosialisasi Pembentukan Pos Upaya Kesehatan Kerja di Kab/ Kota              | Terbentuknya Pos Upaya Kesehatan Kerja di Kab/ Kota   | Orang   | 44 Orang              |
| 9  | Terlaksananya Lokus Stunting mendapatkan PMT Bumil KEK  | Presentase Lokus Stunting mendapatkan PML Bumil KEK   | Persen  | 100%                  |
| 10 | Laporan BOK Kab/ Kota dan Puskesmas   | Presentase penggunaan Dana Alokasi Khusus Non Fisik   | Persen  | 100%                  |
| 11 | Terlaksananya Koordinasi UKM Tersier dan Sekunder Bagi Pengelola Program Promkes Kabupaten/Kota | Tercapainya Pertemuan Koordinasi UKM Tersier dan Sekunder   | Orang   | 70 Orang              |
| 12 | Peningkatan Kualitas Petugas PIS -PK  | Petugas PIS - PK Terlatih   | Orang   | 90 Orang              |

| No  | Program  | Anggaran (Rp) |
|-----|--|---------------|
| 1   | Program Upaya Kesehatan Masyarakat   |               |
| 1.1 | Pelayanan Kesehatan Berbasis Masyarakat  | 1.364.000.000 |
| 1.2 | Pelacakan Kasus Gizi Buruk Kab/ Kota   | 244.598.400   |
| 1.3 | Pelatihan Antenatal terpadu HIV, Sifilis dan Hepatitis Bagi Kab/ Kota Tingkat Provinsi | 272.698.200   |
| 1.4 | Pertemuan Evaluasi Penurunan Angka Kematian Balita di Papua Barat                      | 205.058.300   |



|      |   |               |
|------|---|---------------|
| 1.5  | Pelayanan Kesehatan Bagi<br>Penduduk Yang Terdampak<br>Krisis Kesehatan<br>Evaluasi Pelaksanaan Kelas Ibu | 310.568.000   |
| 1.6  | Hamil Tingkat Prov . Papua<br>Barat<br>Pelatihan Kesehatan  | 237.133.300   |
| 1.7  | Reproduksi WUS dan PUS bagi<br>Nakes<br>Sosialisasi Pembentukan Pos                                       | 207.240.000   |
| 1.8  | Upaya Kesehatan Kerja di Kab/<br>Kota   | 251.089.000   |
| 1.9  | Stunting Dak Provinsi   | 1.056.804.000 |
| 1.10 | Pembinaan UKM Sekunder dan<br>Primer (DAK)  | 1.433.000.000 |
| 1.11 | Pertemuan Korrdinasi UKM<br>Tersier dan Sekunder ( DAK)   | 951.514.500   |
| 1.12 | Workshop Penguatan PIS PK<br>(DAK)  | 592.646.500   |

Manokwari, 18 Pebruari 2019

Pihak Kedua,

dr. Fenny Mayana Paley, M.Si.  
NIP. 197205012000212 007

Pihak Pertama

Abdul Haris Reza, S.Sos, M.Mkes  
NIP. 19660919 199203 1 008



# PEMERINTAH PROVINSI PAPUA BARAT

## DINAS KESEHATAN



Alamat: Jl. Brigjen Marinir (Purn) Abraham O. Atururi, Arfai, Manokwari. Kode Pos: 98315

### PERNYATAAN PERJANJIAN KINERJA TAHUN 2019 PADA SEKSI PROMOSI DAN PEMBERDAYAAN MASYARAKAT DINAS KESEHATAN PROVINSI PAPUA BARAT

Dalam rangka mewujudkan manajemen pemerintahan yang efektif, transparan dan akuntabel serta berorientasi pada hasil, yang bertandatangan di bawah ini:

Nama : Jemime Jacadewa, SKM

Jabatan : Kepala Seksi Promosi dan Pemberdayaan Masyarakat

Selanjutnya disebut pihak pertama

Nama : dr. Fenny Mayana Paisey, M.Si.

Jabatan : Kepala Bidang Kesehatan Masyarakat

Selaku atasan pihak pertama, selanjutnya disebut pihak kedua

Pihak pertama pada tahun 2019 ini berjanji akan mewujudkan target kinerja yang seharusnya sesuai lampiran perjanjian ini, dalam rangka mencapai target kinerja jangka menengah seperti telah ditetapkan dalam dokumen perencanaan.

Keberhasilan dan kegagalan pencapaian target kinerja tersebut menjadi tanggungjawab kami.

Pihak kedua akan melakukan supervisi yang diperlukan serta akan melakukan evaluasi terhadap capaian kinerja dari perjanjian ini dan mengambil tindakan yang diperlukan dalam rangka pemberian penghargaan dan sanksi.

Manokwari, 18 Pebruari 2019

Pihak Kedua,

dr. Fenny Mayana Paisey, M.Si.  
NIP. 19720501 2000212 007

Pihak Pertama,

Jemime Jacadewa, SKM  
NIP. 19700717 199203 2 011

## LAMPIRAN PERJANJIAN KINERJA

SKPD  
UNIT KERJA  
TAHUN ANGGARAN

: Dinas Kesehatan Provinsi Papua Barat  
: Seksi Promosi dan Pemberdayaan Masyarakat  
: 2019

| NO | SASARAN KEGIATAN                                  | INDIKATOR KINERJA                               | SATUAN | TARGET TAHUNAN (2019) |
|----|---|---|--------|-----------------------|
| 1  | 2   | 3   | 4      | 5                     |
| 1  | Laporan Evaluasi Program Promosi dan Pemberdayaan | Tercapainya Program Promosi Kesehatan bagi OAP  | Persen | 100%                  |
| 2  | Terlaksananya Kampanye CTPS Bagi Pelajar          | Terlaksananya Program Promkes CTPS Bagi Pelajar | Orang  | 1000 Orang            |

| No | Program  | Anggaran (Rp) |
|----|--|---------------|
| 1  | Program Upaya Kesehatan Masyarakat   |               |
|    | 1.1 Pertemuan Evaluasi Program Promosi dan Pemberdayaan Kampanye Cuci Tangan Pakai | 251.089.000   |
|    | 1.2 Sabun bagi pelajar dan Pemberian Tablet Tambah Darah untuk                     | 1.438.089.000 |

Manokwari, 18 Pebruari 2019

Pihak Kedua

dr. Fenny Mayana Paisey, M.Si.  
NIP. 19720501 2000212 007

Pihak Pertama

Jemime Jacadewa, SKM  
NIP. 19700717 199203 2 011



# PEMERINTAH PROVINSI PAPUA BARAT

## DINAS KESEHATAN



Alamat: Jl. Brigjen Marinir (Purn) Abraham O. Atururi, Arfai, Manokwari. Kode Pos: 98315

### PERNYATAAN PERJANJIAN KINERJA TAHUN 2019 PADA SEKSI KESEHATAN LINGKUNGAN KERJA DAN OLAH RAGA DINAS KESEHATAN PROVINSI PAPUA BARAT

Dalam rangka mewujudkan manajemen pemerintahan yang efektif, transparan dan akuntabel serta berorientasi pada hasil, yang bertandatangan di bawah ini:

Nama : Rahmawati, S.Si., Apt.

Jabatan : Kepala Seksi Kesehatan Lingkungan, Kerja dan Olahraga

Selanjutnya disebut pihak pertama

Nama : dr. Fenny Mayana Paisey, M.Si.

Jabatan : Kepala Bidang Kesehatan Masyarakat

Selaku atasan pihak pertama, selanjutnya disebut pihak kedua

Pihak pertama pada tahun 2019 ini berjanji akan mewujudkan target kinerja yang seharusnya sesuai lampiran perjanjian ini, dalam rangka mencapai target kinerja jangka menengah seperti telah ditetapkan dalam dokumen perencanaan.

Keberhasilan dan kegagalan pencapaian target kinerja tersebut menjadi tanggungjawab kami.

Pihak kedua akan melakukan supervisi yang diperlukan serta akan melakukan evaluasi terhadap capaian kinerja dari perjanjian ini dan mengambil tindakan yang diperlukan dalam rangka pemberian penghargaan dan sanksi.

Manokwari, 18 Pebruari 2019

Pihak Kedua,

dr. Fenny Mayana Paisey, M.Si.  
NIP. 19720501 2000212 007

Pihak Pertama,

Rahmawati, S.Si., Apt.  
NIP. 19800214 200801 2 013



## LAMPIRAN PERJANJIAN KINERJA

SKPD

UNIT KERJA

TAHUN ANGGARAN

: Dinas Kesehatan Provinsi Papua Barat

: Seksi Kesehatan Lingkungan, Kerja dan Olahraga

: 2019

| NO | SASARAN KEGIATAN  | INDIKATOR KINERJA  | SATUAN | TARGET TAHUNAN (2019) |
|----|---|--|--------|-----------------------|
| 1  | 2   | 3  | 4      | 5                     |
| 1  | Terlaksanannya Olahraga Rutin Bagi ASN di OPD Dinas Kesehatan | Presentase ASN di OPD Dinas Kesehatan mendapatkan Olahraga Rutin 2 Kali Setiap | Persen | 100%                  |

| No | Program  | Anggaran (Rp) |
|----|--|---------------|
| 1  | Program Upaya Kesehatan Masyarakat               |               |
|    | 1.1 Melakukan Olahraga Rutin di Kantor Dinkes PB | 249.600.000   |

Pihak Kedua,

dr. Fenny Mayana Paisey, M.Si.  
NIP. 19720501 2000212 007

Manokwari, 18 Pebruari 2019


Pihak Pertama

Rahmawati, S.Si., Apt.  
NIP. 19800214 200801 2 013



# PEMERINTAH PROVINSI PAPUA BARAT

## DINAS KESEHATAN



Alamat: Jl. Brigjen Marinir (Purn) Abraham O. Atururi, Arfai, Manokwari. Kode Pos: 98315

### PERNYATAAN PERJANJIAN KINERJA TAHUN 2019 PADA BIDANG PENCEGAHAN DAN PENGENDALIAN PENYAKIT DINAS KESEHATAN PROVINSI PAPUA BARAT

Dalam rangka mewujudkan manajemen pemerintahan yang efektif, transparan dan akuntabel serta berorientasi pada hasil, yang bertandatangan di bawah ini:

Nama : dr. Nurmawati

Jabatan : Kepala Bidang Pencegahan & Pengadilan Penyakit

Selanjutnya disebut pihak pertama

Nama : Otto Parorrongan, SKM., M.MKes.

Jabatan : Kepala Dinas Kesehatan

Selaku atasan pihak pertama, selanjutnya disebut pihak kedua



Pihak pertama pada tahun 2019 ini berjanji akan mewujudkan target kinerja yang seharusnya sesuai lampiran perjanjian ini, dalam rangka mencapai target kinerja jangka menengah seperti telah ditetapkan dalam dokumen perencanaan.

Keberhasilan dan kegagalan pencapaian target kinerja tersebut menjadi tanggungjawab kami.

Pihak kedua akan melakukan supervisi yang diperlukan serta akan melakukan evaluasi terhadap capaian kinerja dari perjanjian ini dan mengambil tindakan yang diperlukan dalam rangka pemberian penghargaan dan sanksi.


Manokwari, 18 Pebruari 2019

Pihak Kedua,



Otto Parorrongan, SKM., M.MKes.  
NIP. 19671004 199312 1 003

Pihak Pertama,



dr. Nurmawati  
NIP. 19690927 200003 2 008

## LAMPIRAN PERJANJIAN KINERJA


SKPD : Dinas Kesehatan Provinsi Papua Barat

UNIT KERJA : Bidang Pencegahan & Pengadiln Penyakit

TAHUN ANGGARAN : 2019

| NO | SASARAN PROGRAM  | INDIKATOR KINERJA   | SATUAN | TARGET TAHUNAN (2019) |
|----|--|---|--------|-----------------------|
| 1  | 2  | 3   | 4      | 5                     |
| 1  | Meningkatnya Kesehatan Masyarakat                                | Persentase Pelayanan Kesehatan Bagi Penduduk Yang Terdampak Krisis Kesehatan          | Persen | 100%                  |
| 2  | Penyelenggaraan Pencegahan Penyakit yang berkualitas di Kab/Kota | Pravelensi HIV/ AIDS  | Persen | 100%                  |
|    |  | Persentase Penanggulangan Diare   | Persen | 100%                  |
| 3  | Tercapainya Pencegahan Penyakit yang berkualitas di Kab/Kota     | Persentase tenaga kesehatan yang meningkat kapasitas melalui pendidikan dan pelatihan | Persen | 100%                  |

| No | Program / Kegiatan  | Anggaran (Rp) |
|----|---|---------------|
| 1  | Program Upaya Kesehatan Masyarakat<br>Peningkatan Kapasitas Petugas Gerak Cepat | 237.164.200   |
| 2  | Program Pencegahan Penanggulan Penyakit Menular                                 | 1.044.532.100 |
| 3  | Penanggulangan Penyakit Tidak Menular   | 251.089.000   |



Manokwari, 18 Pebruari 2019

Pihak Pertama

dr. Nurmawati  
NIP. 19690927 200003 2 008



# PEMERINTAH PROVINSI PAPUA BARAT

## DINAS KESEHATAN



Alamat: Jl. Brigjen Marinir (Purn) Abraham O. Atururi, Arfai, Manokwari. Kode Pos: 98315

### PERNYATAAN PERJANJIAN KINERJA TAHUN 2019 PADA SEKSI SURVEILANS DAN IMUNISASI DINAS KESEHATAN PROVINSI PAPUA BARAT

Dalam rangka mewujudkan manajemen pemerintahan yang efektif, transparan dan akuntabel serta berorientasi pada hasil, yang bertandatangan di bawah ini:

Nama : Welly Wamaer, SKM

Jabatan : Kepala Seksi Surveilans dan Imunisasi

Selanjutnya disebut pihak pertama

Nama : dr. Nurmawati

Jabatan : Kepala Bidang Pencegahan & Pengendalian Penyakit

Selaku atasan pihak pertama, selanjutnya disebut pihak kedua


Pihak pertama pada tahun 2019 ini berjanji akan mewujudkan target kinerja yang seharusnya sesuai lampiran perjanjian ini, dalam rangka mencapai target kinerja jangka menengah seperti telah ditetapkan dalam dokumen perencanaan.

Keberhasilan dan kegagalan pencapaian target kinerja tersebut menjadi tanggungjawab kami.


Pihak kedua akan melakukan supervisi yang diperlukan serta akan melakukan evaluasi terhadap capaian kinerja dari perjanjian ini dan mengambil tindakan yang diperlukan dalam rangka pemberian penghargaan dan sanksi.

Manokwari, 18 Pebruari 2019

Pihak Kedua,

  
dr. Nurmawati  
NIP. 19690927 200003 2 008

Pihak Pertama,

  
Welly Wamaer, SKM  
NIP. 19730303 199403 1 009



## LAMPIRAN PERJANJIAN KINERJA

SKPD  
UNIT KERJA  
TAHUN ANGGARAN


: Dinas Kesehatan Provinsi Papua Barat  
: Seksi Surveilans dan Imunisasi  
: 2019

| NO | SASARAN KEGIATAN                    | INDIKATOR KINERJA                             | SATUAN | TARGET<br>TAHUNAN (2019) |
|----|-------------------------------------|---|--------|--------------------------|
| 1  | 2                                   | 3   | 4      | 5                        |
| 1  | Tersedianya Petugas Tim Gerak Cepat | Meningkatnya Kemampuan SDM<br>Tim Gerak Cepat | Orang  | 44 Orang                 |

| No | Program                            | Kegiatan   | Anggaran (Rp) |
|----|------------------------------------|--|---------------|
| 1  | Program Upaya Kesehatan Masyarakat | 1.1 Peningkatan Kapasitas<br>Petugas Gerak Cepat | 237.164.200   |

Manokwari, 18 Pebruari 2019

Pihak Kedua,

  
dr. Nurawati  
NIP. 19690927 200003 2 008


Pihak Pertama

  
Welly Wamaer, SKM  
NIP. 19730303 199403 1 009



# PEMERINTAH PROVINSI PAPUA BARAT

## DINAS KESEHATAN



Alamat: Jl. Brigjen Marinir (Purn) Abraham O. Atururi, Arfai, Manokwari. Kode Pos: 98315

### PERNYATAAN PERJANJIAN KINERJA TAHUN 2019 PADA SEKSI PENCEGAHAN DAN PENGENDALIAN PENYAKIT MENULAR DINAS KESEHATAN PROVINSI PAPUA BARATA

Dalam rangka mewujudkan manajemen pemerintahan yang efektif, transparan dan akuntabel serta berorientasi pada hasil, yang bertandatangan di bawah ini:

Nama : Edi Sunandar, ST, S.Si

Jabatan : Kepala Seksi Pencegahan dan Pengendalian Penyakit Menular

Selanjutnya disebut pihak pertama

Nama : dr. Nurmawati

Jabatan : Kepala Bidang Pencegahan & Pengadilan Penyakit

Selaku atasan pihak pertama, selanjutnya disebut pihak kedua

Pihak pertama pada tahun 2019 ini berjanji akan mewujudkan target kinerja yang seharusnya sesuai lampiran perjanjian ini, dalam rangka mencapai target kinerja jangka menengah seperti telah ditetapkan dalam dokumen perencanaan.

Keberhasilan dan kegagalan pencapaian target kinerja tersebut menjadi tanggungjawab kami.

Pihak kedua akan melakukan supervisi yang diperlukan serta akan melakukan evaluasi terhadap capaian kinerja dari perjanjian ini dan mengambil tindakan yang diperlukan dalam rangka pemberian penghargaan dan sanksi.

Manokwari, 18 Pebruari 2019

Pihak Kedua,

dr. Nurmawati  
NIP. 19690927 200003 2 008

Pihak Pertama,

Edi Sunandar, ST, S.Si  
NIP. 1975 0705 199403 1 005

## LAMPIRAN PERJANJIAN KINERJA

SKPD

UNIT KERJA

TAHUN ANGGARAN

: Dinas Kesehatan Provinsi Papua Barat

: Seksi Pencegahan dan Pengendalian Penyakit Menular

: 2019

| NO | SASARAN KEGIATAN   | INDIKATOR KINERJA   | SATUAN  | TARGET TAHUNAN (2019) |
|----|--|---|---------|-----------------------|
| 1  | 2  | 3   | 4       | 5                     |
| 1  | Terlaksannya Evaluasi Program HIV AIDS oleh LSM, CSO tingkat Provinsi                                    | Hasil Evaluasi Program HIV AIDS oleh LSM, CSO tingkat Provinsi                            | Dokumen | 1 Dokumen             |
| 2  | Terlaksannya Sosialisasi dan Advokasi Triple Eliminasi HI, Shipilis dan Hepatitis Bagi Pengelola Program | Pengelola Program Tersosialisasi dan Advokasi Triple Eliminasi HI, Shipilis dan Hepatitis | Orang   | 67 Orang              |
| 3  | Terlaksannya Mobile VCT Triple Eliminasi (HIV, Shipilis dan Hepatitis)                                   | Presentase Mobile VCT Triple Eliminasi (HIV, Shipilis dan Hepatitis)                      | Persen  | 100%                  |
| 4  | Terlaksannya Pertemuan Evaluasi dan Monitoring dan P2 Diare Bagi Kabupaten/Kota                          | Laporan Pertemuan Evaluasi dan Monitoring dan P2 Diare                                    | Dokumen | 1 Dokumen             |

| No | Program  | Kegiatan  | Anggaran (Rp) |
|----|--|---|---------------|
| 1  | Program Pencegahan Penanggulangan Penyakit Menular | 1.1 Pertemuan Evaluasi Program HIV/ AIDS oleh LSM, CSO Tingkat Provinsi papua Barat | 263.689.200   |
|    |  | 1.2 Sosialisasi dan Advokasi Triple Eliminasi HIV, Shipilis dan Hepatitis           | 360.242.100   |
|    |  | 1.3 Mobile VCT Triple Eliminasi   | 227.304.800   |
|    |  | 1.4 Pertemuan Evaluasi dan Monitoring dan P2 Diare                                  | 193.296.000   |

Pihak Kedua,

dr. Nurmawati  
NIP. 19690927 200003 2 008

Manokwari, 18 Februari 2019

Pihak Pertama

Edi Sunandar, ST, S.Si  
NIP. 1975 0705 199403 1 005



# PEMERINTAH PROVINSI PAPUA BARAT

## DINAS KESEHATAN



Alamat: Jl. Brigjen Marinir (Purn) Abraham O. Atururi, Arfai, Manokwari. Kode Pos : 98315

### PERNYATAAN PERJANJIAN KINERJA TAHUN 2019 PADA SEKSI PENCEGAHAN DAN PENGENDALIAN PENYAKIT TIDAK MENULAR DINAS KESEHATAN PROVINSI PAPUA BARAT

Dalam rangka mewujudkan manajemen pemerintahan yang efektif, transparan dan akuntabel serta berorientasi pada hasil, yang bertandatangan di bawah ini:

Nama : Apriyani Taedini, SKM, MKes.

Jabatan : Seksi Pencegahan dan Pengendalian Penyakit Tidak Menular

Selanjutnya disebut pihak pertama

Nama : dr. Nurmawati

Jabatan : Kepala Bidang Pencegahan & Pengadilan Penyakit

Selaku atasan pihak pertama, selanjutnya disebut pihak kedua


Pihak pertama pada tahun 2019 ini berjanji akan mewujudkan target kinerja yang seharusnya sesuai lampiran perjanjian ini, dalam rangka mencapai target kinerja jangka menengah seperti telah ditetapkan dalam dokumen perencanaan.

Keberhasilan dan kegagalan pencapaian target kinerja tersebut menjadi tanggungjawab kami.

Pihak kedua akan melakukan supervisi yang diperlukan serta akan melakukan evaluasi terhadap capaian kinerja dari perjanjian ini dan mengambil tindakan yang diperlukan dalam rangka pemberian penghargaan dan sanksi.

Manokwari, 18 Pebruari 2019

Pihak Kedua,

  
dr. Nurmawati  
NIP. 19690927 200003 2 008

Pihak Pertama,

  
Apriyani Taedini, SKM, MKes  
NIP. 1968 0411 199003 2 001



## LAMPIRAN PERJANJIAN KINERJA

SKPD

UNIT KERJA

TAHUN ANGGARAN

: Dinas Kesehatan Provinsi Papua Barat

: Seksi Pencegahan dan Pengendalian Penyakit Tidak Menular


: 2019

| NO | SASARAN KEGIATAN  | INDIKATOR KINERJA  | SATUAN | TARGET<br>TAHUNAN (2019) |
|----|---|--|--------|--------------------------|
| 1  | 2   | 3  | 4      | 5                        |
| 1  | Pengelola Program PTM<br>Mendapatkan Pemahaman yang<br>Sama Tentang Standar Pelayanan<br>Kesehatan, Tata Laksana Hypertensi | Presentase Pengelola Program<br>PTM Yang Memahami Standar<br>Pelayanan Minimal (SPM) Terkait<br>Hypertensi | Orang  | 44                       |

| No | Program  | Kegiatan  | Anggaran (Rp) |
|----|--|---|---------------|
| 1  | Program Pencegahan dan<br>Penanggulangan Penyakit Tidak<br>menular | 1 Pelatihan Pengelola Program<br>PTM Puskesmas Output<br>Adanya Tenaga PTM Yang<br>Terlatih | 251.089.000   |

Manokwari, 18 Pebruari 2019

Pihak Kedua,

  
dr. Nurmawati  
NIP. 19690927 200003 2 008


Pihak Pertama

  
Apriyani Taedini, SKM, Mkes.  
NIP. 1968 0411 199003 2 001



# PEMERINTAH PROVINSI PAPUA BARAT

## DINAS KESEHATAN



Alamat: Jl. Brigjen Marinir (Purn) Abraham O. Atururi, Arfai, Manokwari. Kode Pos: 98315

### PERNYATAAN PERJANJIAN KINERJA TAHUN 2019 PADA BIDANG PELAYANAN KESEHATAN DINAS KESEHATAN PROVINSI PAPUA BARAT

Dalam rangka mewujudkan manajemen pemerintahan yang efektif, transparan dan akuntabel serta berorientasi pada hasil, yang bertandatangan di bawah ini:

Nama : dr. Victor Eka Nugrahaputra, M.Kes.

Jabatan : Kepala Bidang Pelayanan Kesehatan

Selanjutnya disebut pihak pertama

Nama : Otto Parorrongan, SKM., M.MKes.

Jabatan : Kepala Dinas Kesehatan

Selaku atasan pihak pertama, selanjutnya disebut pihak kedua


Pihak pertama pada tahun 2019 ini berjanji akan mewujudkan target kinerja yang seharusnya sesuai lampiran perjanjian ini, dalam rangka mencapai target kinerja jangka menengah seperti telah ditetapkan dalam dokumen perencanaan.

Keberhasilan dan kegagalan pencapaian target kinerja tersebut menjadi tanggungjawab kami.


Pihak kedua akan melakukan supervisi yang diperlukan serta akan melakukan evaluasi terhadap capaian kinerja dari perjanjian ini dan mengambil tindakan yang diperlukan dalam rangka pemberian penghargaan dan sanksi.

Manokwari, 18 Pebruari 2019

Pihak Kedua,



Otto Parorrongan, SKM., M.MKes.  
NIP.19671004 199312 1 003



Pihak Pertama,



dr. Viktor Eka Nugrahaputra, M.Kes  
NIP. 19690720 200003 1009

## LAMPIRAN PERJANJIAN KINERJA

SKPD : Dinas Kesehatan Provinsi Papua Barat  
 UNIT KERJA : Bidang Pelayanan Kesehatan  
 TAHUN ANGGARAN : 2019

| NO | SASARAN PROGRAM   | INDIKATOR KINERJA  | SATUAN | TARGET TAHUNAN (2019) |
|----|---|--|--------|-----------------------|
| 1  | 2   | 3  | 4      | 5                     |
| 1  | Meningkatnya Kesehatan Masyarakat                                       | Persentase Pelayanan Kesehatan Bagi Penduduk Yang Terdampak Krisis Kesehatan | Persen | 100%                  |
|    |   | Persentase Pelayanan Kesehatan Bagi Penduduk Yang Terdampak Krisis Kesehatan | Persen | 100%                  |
|    |   | Persentase Kab/Kota Yang Melaksanakan Kesehatan Kerja                        | Persen | 100%                  |
| 2  | Peningkatan Jumlah Fasilitas Pelayanan Kesehatan ( Puskesmas/ Pustu)    | Persentase Jumlah Puskesmas Terakreditasi Di Distrik                         | Persen | 100%                  |
| 3  | Peningkatan Jumlah Fasilitas Pelayanan Kesehatan ( Rumah Sakit Rujukan) | Jumlah RSUD Rujukan Provinsi   | Persen | 100%                  |
| 4  | Peningkatan Pelayanan Kesehatan bagi Orang Asli Papua                   | Persentase Pasien Masyarakat OAP Sakit Berat di Rujuk                        | Persen | 100%                  |
| 5  | Berkembangnya Ramuan obat Tradisional Papua                             | Jumlah Tanaman Obat Asli Papua Yang terdata                                  | Persen | 100%                  |

| No | Program/ Kegiatan   | Anggaran (Rp) |
|----|---|---------------|
| 1  | Program Upaya Kesehatan Masyarakat  |               |
|    | Pelayanan Kesehatan berbasis Masyarakat   | 1.364.000.000 |
|    | Sosialisasi JKN Tingkat Provinsi  | 244.598.400   |
|    | Dukungan Tim Tamu untuk Tamu VIP Provinsi   | 406.000.000   |
| 2  | Program pengadaan, peningkatan dan perbaikan sarana dan prasarana puskesmas/ puskesmas pembantu dan jaringannya | 4.750.755.140 |

- |   |   |                 |
|---|---|-----------------|
| 3 | Program pengadaan, peningkatan sarana dan prasarana rumah sakit/<br>rumah sakit jiwa/ rumah sakit paru-paru/ rumah sakit mata | 143.734.400.000 |
| 4 | Program Rujukan Kesehatan bagi orang Papua  | 22.636.796.600  |
| 5 | Program Kesehatan Tradisional, Alternatif dan Komplementer  | 175.990.000     |


  
 Pihak Kedua,
   

  
 Otto Parorongan, SKM., M.MKes.
   
 NIP. 19671004 199312 1 003

Manokwari, 18 Pebruari 2019
   
 Pihak Pertama
   


  
 dr. Viktor Eka Nugrahaputra, M.Kes
   
 NIP. 19690720 200003 1009





# PEMERINTAH PROVINSI PAPUA BARAT

## DINAS KESEHATAN



Alamat: Jl. Brigjen Marinir (Purn) Abraham O. Atururi, Arfai, Manokwari. Kode Pos: 98315

### PERNYATAAN PERJANJIAN KINERJA TAHUN 2019 PADA SEKSI PELAYANAN KESEHATAN PRIMER DINAS KESEHATAN PROVINSI PAPUA BARAT

Dalam rangka mewujudkan manajemen pemerintahan yang efektif, transparan dan akuntabel serta berorientasi pada hasil, yang bertandatangan di bawah ini:

Nama : dr. Siti Ramlah Saifoeddin, MPH

Jabatan : Kepala Seksi Pelayanan Kesehatan Primer

Selanjutnya disebut pihak pertama

Nama : dr. Viktor Eka Nugrahaputra, M.Kes.

Jabatan : Kepala Bidang Pelayanan Kesehatan

Selaku atasan pihak pertama, selanjutnya disebut pihak kedua

Pihak pertama pada tahun 2019 ini berjanji akan mewujudkan target kinerja yang seharusnya sesuai lampiran perjanjian ini, dalam rangka mencapai target kinerja jangka menengah seperti telah ditetapkan dalam dokumen perencanaan.

Keberhasilan dan kegagalan pencapaian target kinerja tersebut menjadi tanggungjawab kami.

Pihak kedua akan melakukan supervisi yang diperlukan serta akan melakukan evaluasi terhadap capaian kinerja dari perjanjian ini dan mengambil tindakan yang diperlukan dalam rangka pemberian penghargaan dan sanksi.


Manokwari, 18 Pebruari 2019

Pihak Kedua,



dr. Viktor Eka Nugrahaputra, M.Kes  
NIP. 19690720 200003 1009

Pihak Pertama,



dr. Siti Ramlah Saifoeddin, MPH  
NIP. 19710117 2000112 2 006

## LAMPIRAN PERJANJIAN KINERJA

SKPD  
UNIT KERJA  
TAHUN ANGGARAN

: Dinas Kesehatan Provinsi Papua Barat  
: Seksi Pelayanan Kesehatan Primer  
: 2019

| NO | SASARAN KEGIATAN   | INDIKATOR KINERJA  | SATUAN   | TARGET TAHUNAN (2019) |
|----|--|--|----------|-----------------------|
| 1  | 2  | 3  | 4        | 5                     |
| 1  | Tamu VIP Mendapatkan Dukungan Tim Kesehatan                            | Tersediannya Tim Kesehatan untuk Tamu VIP                    | Persen   | 100%                  |
| 2  | Terlaksananya Pelayanan Kesehatan Berbasis Masyarakat                  | Presentase Jumlah OAP dan Non OAP yang mendapatkan Pelayanan | Persen   | 100%                  |
| 3  | Berdirinya PKM Manokwari Selatan                                       | Bangunan PKM Manokwari Selatan                               | Paket    | 1 Paket               |
| 4  | Terlaksananya Koordinasi dan Evaluasi Pelaksanaan Akreditasi Puskesmas | Laporan Hasil Rakor  | Kab/Kota | 13 Kab/Kota           |
| 5  | Terwujudnya Bimtek Akreditasi Kab/ Kota                                | Terlaksananya Bimtek Akreditasi Kab/ Kota                    | Persen   | 100%                  |
| 6  | Peningkatan Kapasitas Tenaga UTD Provinsi                              | Meningkatnya Tenaga UTD Provinsi                             | Orang    | 6 Orang               |
| 7  | Terlaksananya Pembiayaan Pelayanan Darah Bagi OAP                      | Mayrakat OAP Mendapatkan Pelayanan darah                     | Paket    | 1 Paket               |

| No | Program  | Kegiatan   | Anggaran (Rp) |
|----|--|--|---------------|
| 1  | Program Upaya Kesehatan Masyarakat   | 1.1 Dukungan Tim Kesehatan Untuk Tamu VIP Provinsi | 406.000.000   |
|    |  | 1.2 Pelayanan Kesehatan Berbasis Masyarakat        | 1.364.000.000 |
| 2  | Program pengadaan, peningkatan dan perbaikan sarana dan prasarana  | 2.1 Pembangunan Puskesmas Tahap II Kab. Mansel     | 4.347.330.140 |
|    |  | 2.2 Pertemuan Koordinasi dan Evaluasi Pelaksanaan  | 194.675.000   |
|    |  | 2.3 Bimtek Akreditasi Kab/ Kota                    | 208.750.000   |
| 3  | Program pengadaan, peningkatan sarana dan prasarana rumah sakit/ rumah sakit jiwa/ rumah sakit paru-paru/ rumah sakit mata | 3.1 Peningkatan Kapasitas Tenaga UTD Provinsi      | 594.400.000   |
|    |  | 3.2 Pelayanan Pengelolaan Darah untuk OAP          | 2.500.000.000 |

Manokwari, 18 Pebruari 2019

  
 Pihak Kedua,  
 dr. Viktor Eka Nugrahanaputra, M.Kes  
 NIP. 19690720 200003 1009

  
 Pihak Pertama  
 dr. Siti Ramlah Saifoeddin, MPH.  
 NIP. 19710117 2000112 2 006



# PEMERINTAH PROVINSI PAPUA BARAT

## DINAS KESEHATAN



Alamat: Jl. Brigjen Marinir (Purn) Abraham O. Atururi, Arfai, Manokwari. Kode Pos: 98315

### PERNYATAAN PERJANJIAN KINERJA TAHUN 2019 PADA SEKSI PELAYANAN KESEHATAN RUJUKAN DINAS KESEHATAN PROVINSI PAPUA BARAT

Dalam rangka mewujudkan manajemen pemerintahan yang efektif, transparan dan akuntabel serta berorientasi pada hasil, yang bertandatangan di bawah ini:

Nama : Yonece Marieke Modouw, S.ST

Jabatan : Kepala Seksi Pelayanan Kesehatan Rujukan

Selanjutnya disebut pihak pertama

Nama : dr. Viktor Eka Nugrahaputra, M.Kes.

Jabatan : Kepala Bidang Pelayanan Kesehatan

Selaku atasan pihak pertama, selanjutnya disebut pihak kedua

Pihak pertama pada tahun 2019 ini berjanji akan mewujudkan target kinerja yang seharusnya sesuai lampiran perjanjian ini, dalam rangka mencapai target kinerja jangka menengah seperti telah ditetapkan dalam dokumen perencanaan.

Keberhasilan dan kegagalan pencapaian target kinerja tersebut menjadi tanggungjawab kami.

Pihak kedua akan melakukan supervisi yang diperlukan serta akan melakukan evaluasi terhadap capaian kinerja dari perjanjian ini dan mengambil tindakan yang diperlukan dalam rangka pemberian penghargaan dan sanksi.

Manokwari, 18 Pebruari 2019

Pihak Kedua,

  
dr. Viktor Eka Nugrahaputra, M.Kes  
NIP. 19690720 200003 1009

Pihak Pertama,

  
Yonece Marieke Modouw, S.ST  
NIP. 19710313 199203 2 005



## LAMPIRAN PERJANJIAN KINERJA

SKPD  
UNIT KERJA  
TAHUN ANGGARAN

: Dinas Kesehatan Provinsi Papua Barat  
: Seksi Pelayanan Kesehatan Rujukan  
: 2019

| NO | SASARAN KEGIATAN   | INDIKATOR KINERJA  | SATUAN  | TARGET TAHUNAN (2019) |
|----|--|--|---------|-----------------------|
| 1  | 2  | 3  | 4       | 5                     |
| 1  | Terlaksananya Sosialisasi JKN tingkat Provinsi   | Terlaksannya Sosialisasi dan Advokasi Jaminan Kesehatan Nasional Tingkat | Orang   | 50 Orang              |
| 2  | Terlaksananya Pertemuan Sosialisasi Pembiayaan Rujukan Kesehatan bagi OAP Tingkat Provinsi | Adanya Juknis Pembiayaan Rujukan Kesehatan bagi OAP Tingkat Provinsi     | Dokumen | 1 Dokumen             |
| 3  | Terlaksananya dukungan Universal Health Coverage (UHC) Provinsi Papua Barat                | Tercapainya UHC Provinsi Papua Barat                                     | Jiwa    | 564272 Jiwa           |
| 4  | Terlaksananya dukungan Universal Health Coverage (UHC) Provinsi Papua Barat                | Tercapainya UHC Provinsi Papua Barat                                     | Jiwa    | 25085 Jiwa            |
| 5  | Tersediannya Pemasangan Turap Penahan Tanah RSUD Prov Papua Barat                          | Terlaksannya Pemasangan Turap Penahan Tanah RSUD Prov Papua Barat        | Paket   | 1 Paket               |
| 6  | Terlaksananya Pembangunan RSUD Provinsi  | Terlaksannya Pembangunan RSUD Tahap V                                    | Paket   | 1 Paket               |

| No | Program  | Kegiatan   | Anggaran (Rp)   |
|----|--|--|-----------------|
| 1  | Program Upaya Kesehatan Masyarakat   | 1.1 Sosialisasi dan Advokasi JKN Tingkat Provinsi  | 244.598.400     |
| 2  | Program Rujukan Kesehatan bagi orang Papua   | 2.1 Rujukan Kesehatan Bagi Orang Papua Tingkat Provinsi  | 127.064.600     |
|    |  | 2.2 Pembiayaan Iuran Peserta JKN Penduduk OAP dalam rangka menjaga keberlangsungan UHC (               | 14.996.460.000  |
|    |  | 2.3 Pembiayaan Iuran Peserta JKN Penduduk OAP dalam rangka menjaga keberlangsungan UHC ( Pajak Rokok ) | 7.513.272.000   |
| 3  | Program pengadaan, peningkatan sarana dan prasarana rumah sakit/ rumah sakit jiwa/ rumah sakit paru-paru/ rumah sakit mata | 3.1 Pekerjaan Pemasangan Turap Penahan Tanah RSUD Prov Papua Barat                                     | 2.000.000.000   |
|    |  | 3.2 Pembangunan RSUD Provinsi  | 138.640.000.000 |

Manokwari, 18 Februari 2019

Pihak Kedua,



dr. Viktor Eka N. Rahaputra, M.Kes  
NIP. 19690720 200003 1009

Pihak Pertama



Yonece Marieke Modouw, S.ST.  
NIP. 19710313 199203 2 005





# PEMERINTAH PROVINSI PAPUA BARAT

## DINAS KESEHATAN



Alamat: Jl. Brigjen Marinir (Purn) Abraham O. Atururi, Arfai, Manokwari. Kode Pos: 98315

### PERNYATAAN PERJANJIAN KINERJA TAHUN 2019 PADA SEKSI PELAYANAN KESEHATAN TRADISIONAL DINAS KESEHATAN PROVINSI PAPUA BARAT

Dalam rangka mewujudkan manajemen pemerintahan yang efektif, transparan dan akuntabel serta berorientasi pada hasil, yang bertandatangan di bawah ini:

Nama : Dominggus Saiba, SKM

Jabatan : Kepala Seksi Pelayanan Kesehatan Tradisional

Selanjutnya disebut pihak pertama

Nama : dr. Viktor Eka Nugrahaputra, M.Kes.

Jabatan : Kepala Bidang Pelayanan Kesehatan

Selaku atasan pihak pertama, selanjutnya disebut pihak kedua

Pihak pertama pada tahun 2019 ini berjanji akan mewujudkan target kinerja yang seharusnya sesuai lampiran perjanjian ini, dalam rangka mencapai target kinerja jangka menengah seperti telah ditetapkan dalam dokumen perencanaan.

Keberhasilan dan kegagalan pencapaian target kinerja tersebut menjadi tanggungjawab kami.


Pihak kedua akan melakukan supervisi yang diperlukan serta akan melakukan evaluasi terhadap capaian kinerja dari perjanjian ini dan mengambil tindakan yang diperlukan dalam rangka pemberian penghargaan dan sanksi.

Manokwari, 18 Pebruari 2019

Pihak Kedua,

  
dr. Viktor Eka Nugrahaputra, M.Kes  
NIP. 19690720 200003 1009

Pihak Pertama,

  
Dominggus Saiba, SKM  
NIP.19680502 199003 1 014

## LAMPIRAN PERJANJIAN KINERJA

SKPD  
UNIT KERJA  
TAHUN ANGGARAN

: Dinas Kesehatan Provinsi Papua Barat  
: Seksi Pelayanan Kesehatan Tradisional  
: 2019

| NO | SASARAN KEGIATAN   | INDIKATOR KINERJA   | SATUAN  | TARGET<br>TAHUNAN<br>(2019) |
|----|--|---|---------|-----------------------------|
| 1  | 2  | 3   | 4       | 5                           |
| 1  | Terlaksannya Laporan Pertemuan Kordinasi Pelayanan Kesehatan Tradisional | Tersedianya Laporan Pertemuan Kordinasi Pelayanan Kesehatan Tradisional | Dokumen | 1 Dokumen                   |

| No | Program  | Kegiatan                                    | Anggaran (Rp) |
|----|--|---|---------------|
| 1  | Program Kesehatan Tradisional, Alternatif dan Komplementer | 1.1 Pertemuan Kordinasi Pelayanan Kesehatan | 175.990.000   |

  
Pihak Kedua,  
dr. Viktor Eka Nugraha Putra, M.Kes  
NIP. 19690720 200003 1009

Manokwari, 18 Pebruari 2019

  
Pihak Pertama  
Dominggus Saiba, SKM  
NIP.19680502 199003 1 014

# LAMPIRAN II LRA 2019



# Keluarga Sehat

## Kesehatan Ibu dan Anak



Keluarga Mengikuti Program KB (Keluarga Berencana)



Ibu Melakukan Persalinan di Fasilitas Kesehatan



Bayi Mendapatkan Imunisasi Dasar Lengkap



Bayi Mendapat Air Susu Ibu (ASI) Eksklusif



Balita Mendapatkan Pemantauan Pertumbuhan

## Kesehatan Jiwa



Penderita Gangguan Jiwa Mendapatkan Pengobatan dan Tidak di Telantarkan

## Perilaku Sehat



Anggota Keluarga Tidak Ada Yang Merokok



Keluarga Sudah Menjadi Anggota Jaminan Kesehatan Nasional (JKN)

## Pengendalian Penyakit Menular dan Tidak Menular



Penderita Tuberculosis Paru Mendapatkan Pengobatan Sesuai Standar



Penderita Hipertensi Melakukan Pengobatan Secara Teratur

## Rumah/ Lingkungan Sehat



Keluarga Mempunyai Akses Sarana Air Bersih



Mempunyai Akses/ Menggunakan Jamban Keluarga





FORMULIR E.55

Evaluasi Hasil Terhadap Renja OPD Lingkup Provinsi

Renja OPD Dinas Kesehatan Provinsi Papua Barat

Periode Pelaksanaan : Triwulan I - IV ( 31 Maret - 31 Desember 2019)

Indikator dan target kinerja OPD provinsi yang mengacu pada sasaran RKPD provinsi :

.....

.....

| Sasaran  |   |    |    |    |    | Program/<br>Kegiatan  | Indikator Kinerja Program<br>(outcome) / Kegiatan (output)                            | Target Renstra OPD Provinsi pada Tahun<br>2022 (akhir periode Renstra OPD provinsi) | Realisasi Capaian Kinerja Renstra OPD<br>Provinsi sampai dengan Renja OPD<br>Tahun Lalu (n-1) |                | Target kinerja dan anggaran Renja OPD<br>Provinsi Tahun Berjalan (Tahun n) yang<br>dievaluasi |          | Realisasi Kinerja Pada Triwulan |       |          |               |       |          |             |       | Realisasi Capaian Kinerja dan<br>Anggaran RKPD Provinsi yang<br>Dievaluasi |               | Realisasi Kinerja dan Anggaran<br>Renstra OPD Provinsi s/d Tahun<br>2022<br>(Akhir Tahun Pelaksanaan Renja<br>OPD Provinsi Tahun 2019) |             | Tingkat Capaian Kinerja dan<br>Realisasi Anggaran<br>RENSTRA Provinsi s/d Tahun<br>2019 (%) |               |               |               |             |               |               |             |               |               |               |               |
|--|---|----|----|----|----|---|---|---|---|----------------|---|----------|---------------------------------|-------|----------|---------------|-------|----------|-------------|-------|--|---------------|--|-------------|---|---------------|---------------|---------------|-------------|---------------|---------------|-------------|---------------|---------------|---------------|---------------|
|  |   |    |    |    |    |   |   |   |   |                |   |          | I                               |       | II       |               | III   |          | IV          |       |  |               |  |             |   |               |               |               |             |               |               |             |               |               |               |               |
|  |   |    |    |    |    |   |   |   |   |                |   |          |                                 |       |          |               |       |          |             |       |  |               |  |             |   |               |               |               |             |               |               |             |               |               |               |               |
| 2  | 3 |    |    |    |    |   | 4   | 5   |   | 6              |   | 7        |                                 | 8     |          | 9             |       | 10       |             | 11    |  | 12            |  | 13=6+12     |   | 14 = 13/5x100 |               |               |             |               |               |             |               |               |               |               |
|  |   |    |    |    |    |   |   | K   | Rp  | K              | Rp  | K        | Rp                              | K     | Rp       | K             | Rp    | K        | Rp          | K     | Rp   | K             | Rp   | K           | Rp  | K             | Rp            |               |             |               |               |             |               |               |               |               |
| Meningkatnya Efisiensi dan Efektifitas Pengelolaan APBD            | 1 | 02 | 01 | 01 | 01 | Program Pelayanan Administrasi Perkantoran                        | Nilai SAKIP Dinas Kesehatan Papua Barat   |   |   |                |   |          |                                 |       |          |               |       |          |             |       |  |               |  |             |   |               |               |               |             |               |               |             |               |               |               |               |
|  | 1 | 02 | 01 | 01 | 01 | Penyediaan jasa surat menyurat                                    | Terpenuhinya Jasa Surat Menyurat  | 15.640  | Kali  | 76.984.500     | 3128  | Kali     | 13.122.000                      | 3.128 | Kali     | 15.396.900    | 0     | Kali     | -           | 0     | Kali   | -             | Kali   | -           | 3128  | Kali          | 14.790.000    | 3128          | Kali        | 14.790.000    | 6256          | Kali        | 27.912.000    | 40            | 27.912.000    |               |
|  | 1 | 02 | 01 | 01 | 01 | Penyediaan jasa komunikasi, sumber daya air dan listrik           | Terpenuhinya Jasa Komunikasi, Sumber Daya Air dan Listrik                             | 60  | Bulan   | 9.277.500.000  | 12  | Bulan    | 626.938.640                     | 12    | Bulan    | 1.855.500.000 | 3     | Bulan    | 85.378.335  | 3     | Bulan  | 274.631.670   | 3  | Bulan       | 626.790.000   | 3             | Bulan         | 1.023.105.568 | 12          | Bulan         | 1.023.105.568 | 24          | Bulan         | 1.650.044.208 | 40            | 1.650.044.208 |
|  | 1 | 02 | 01 | 01 | 01 | Penyediaan jasa administrasi                                      | Tersedianya jasa Administrasi   | 60  | Bulan   | 10.531.224.000 | 12  | Bulan    | 1.655.349.000                   | 12    | Bulan    | 2.136.244.800 | 3     | Bulan    | 104.550.000 | 3     | Bulan  | 378.114.800   | 3  | Bulan       | 844.674.800   | 3             | Bulan         | 1.835.184.800 | 12          | Bulan         | 1.835.184.800 | 24          | Bulan         | 3.490.533.800 | 40            | 3.490.533.800 |
|  | 1 | 02 | 01 | 01 | 01 | Penyediaan jasa kebersihan Kantor                                 | Terpeliharanya Kebersihan Kantor  | 5   | Unit  | 919.175.000    | 1   | Unit     | 106.709.200                     | 1     | Unit     | 183.835.000   | 0,25  | Unit     | 21.660.000  | 0,25  | Unit   | 62.130.000    | 0,25   | Unit        | 133.105.000   | 0,25          | Unit          | 183.055.000   | 1           | Unit          | 183.055.000   | 2           | Unit          | 289.764.200   | 40            | 289.764.200   |
|  | 1 | 02 | 01 | 01 | 01 | Penyediaan alat tulis kantor                                      | Terpenuhinya Kebutuhan Alat Tulis Kantor  | 260   | Jenis   | 977.176.000    | 12  | OB       | 197.543.000                     | 12    | OB       | 195.435.200   | 0     | Jenis    | -           | 3     | Jenis  | 97.350.000    | 3  | Jenis       | 174.016.480   | 6             | Jenis         | 195.434.480   | 12          | Jenis         | 195.434.480   | 24          | Jenis         | 392.977.480   | 9             | 392.977.480   |
|  | 1 | 02 | 01 | 01 | 01 | Penyediaan barang cetakan dan penggandaan                         | Terpenuhinya Kebutuhan Barang Cetakan dan Penggandaan                                 | 30  | Jenis   | 550.000.000    | 6   | Jenis    | 155.762.500                     | 6     | Jenis    | 158.625.000   | 0     | Jenis    | -           | 0     | Jenis  | -             | 2  | Jenis       | 82.000.000  | 4             | Jenis         | 154.425.000   | 6           | Jenis         | 154.425.000   | 12          | Jenis         | 310.187.500   | 40            | 310.187.500   |
|  | 1 | 02 | 01 | 01 | 01 | Penyediaan komponen instalasi listrik/ penerangan bangunan kantor | Terpenuhinya Komponen Instalasi   | 30  | Jenis   | 67.500.000     | 6   | Jenis    | 25.980.000                      | 6     | Jenis    | 211.500.000   | 0     | Jenis    | -           | 0     | Jenis  | -             | Jenis  | -           | 6   | Jenis         | 13.500.000    | 6             | Jenis       | 13.500.000    | 12            | Jenis       | 39.480.000    | 40            | 39.480.000    |               |
|  | 1 | 02 | 01 | 01 | 01 | Penyediaan bahan bacaan dan peraturan perundang-undangan          | Terpenuhinya Bahan Bacaan dan peraturan perundang-undangan                            | 30  | Redaktur  | 150.000.000    | 6   | Redaktur | 141.210.000                     | 6     | Redaktur | 30.000.000    | 0     | Redaktur | -           | 6     | Redaktur   | 13.805.000    | 6  | Redaktur    | 27.645.000  | 6             | Redaktur      | 29.645.000    | 6           | Redaktur      | 29.645.000    | 12          | Redaktur      | 170.855.000   | 40            | 170.855.000   |
|  | 1 | 02 | 01 | 01 | 01 | Penyediaan makanan dan minuman                                    | Terpenuhinya Makanan dan Minumann untuk Kegiatan Penunjang Lainnya                    | 7200  | Orang   | 1.440.000.000  | 1440  | Orang    | 88.150.978                      | 1440  | Orang    | 288.000.000   | 0     | Orang    | -           | 0     | Orang  | -             | Orang  | -           | 1440  | Orang         | 284.513.000   | 1440          | Orang       | 284.513.000   | 2880          | Orang       | 372.663.978   | 40            | 372.663.978   |               |
|  | 1 | 02 | 01 | 01 | 01 | Rapat-rapat koordinasi dan konsultasi ke luar daerah              | Terpenuhinya Kebutuhan Rapat-rapat Koordinasi dan Konsultasi Ke Dalam dan Luar Daerah | 60  | Bulan   | 20.079.050.000 | 12  | Bulan    | 1.421.750.000                   | 12    | Bulan    | 4.817.660.000 | 3     | Bulan    | 416.945.289 | 3     | Bulan  | 1.602.843.336 | 3  | Bulan       | 2.176.519.913   | 3             | Bulan         | 4.100.148.071 | 12          | Bulan         | 4.100.148.071 | 24          | Bulan         | 5.521.898.071 | 40            | 5.521.898.071 |
|  | 1 | 02 | 01 | 01 | 01 | Pemutakhiran Data Program dan Kepegawaian                         | Jumlah Dokumen Hasil Pemutakhiran data Kepegawaian                                    | 65  | Buku  | 949.260.500    | 13  | Buku     | 102.765.000                     | 13    | Buku     | 189.852.100   | 0     | Buku     | -           | 0     | Buku   | -             | Buku   | -           | 13  | Buku          | 142.841.714   | 13            | Buku        | 142.841.714   | 26            | Buku        | 245.606.714   | 40            | 245.606.714   |               |
| Meningkatnya Ketersediaan Sarana dan Prasarana Penunjang Aparatur. | 1 | 02 | 01 | 01 | 02 | Program Peningkatan Sarana dan Prasarana Aparatur                 | Persentase SAPRAS dalam Kondisi Baik  |   |   |                |   |          |                                 |       |          |               |       |          |             |       |  |               |  |             |   |               |               |               |             |               |               |             |               |               |               |               |
|  | 1 | 02 | 01 | 01 | 02 | Pengadaan perlengkapan gedung kantor                              | Kebutuhan Sarpras Kantor Terpenuhi  | 10  | Jenis   | 323.975.000    | 0   | Jenis    | -                               | 2     | Jenis    | 607.315.400   | 0     | Jenis    | -           | 0     | Jenis  | -             | Jenis  | -           | 2   | Jenis         | 605.045.000   | 2             | Jenis       | 605.045.000   | 2             | Jenis       | 605.045.000   | 20            | 605.045.000   |               |
|  | 1 | 02 | 01 | 01 | 02 | Pengadaan peralatan gedung kantor                                 | Kebutuhan Sarpras Kantor Terpenuhi  | 50  | Jenis   | 7.108.425.000  | 10  | Jenis    | 833.000.000                     | 10    | Jenis    | 1.421.685.000 | 0     | Jenis    | -           | 0     | Jenis  | -             | 2  | Jenis       | 219.001.000   | 8             | Jenis         | 1.366.691.000 | 10          | Jenis         | 1.366.691.000 | 20          | Jenis         | 2.199.691.000 | 40            | 2.199.691.000 |
|  | 1 | 02 | 01 | 01 | 02 | Pemeliharaan rutin/berkala kendaraan dinas/operasional            | Kebutuhan Pemeliharaan Rutin/Berkala Kendaraan Dinas Operasional Kantor Terpenuhi     | 410   | Unit  | 5.126.000.000  | 82  | Unit     | 827.758.277                     | 82    | Unit     | 1.470.425.000 | 0     | Unit     | -           | 20,5  | Unit   | 76.226.604    | 40   | Unit        | 523.595.108   | 82            | Unit          | 1.432.722.752 | 82          | Unit          | 1.432.722.752 | 164         | Unit          | 2.260.481.029 | 40            | 2.260.481.029 |
|  | 1 | 02 | 01 | 01 | 02 | Pemeliharaan rutin/berkala perlengkapan gedung kantor             | Kebutuhan Sarpras Kantor Terpenuhi  | 15  | Jenis   | 702.000.000    | 3   | Jenis    | 43.265.000                      | 3     | Jenis    | 140.400.000   | 0     | Jenis    | -           | 0     | Jenis  | -             | 1  | Jenis       | 8.025.000   | 3             | Jenis         | 139.025.000   | 3           | Jenis         | 139.025.000   | 6           | Jenis         | 182.290.000   | 40            | 182.290.000   |
|  | 1 | 02 | 01 | 01 | 02 | Pemeliharaan rutin/berkala peralatan gedung kantor                | Kebutuhan Sarpras Kantor Terpenuhi  | 100   | Persen  | 360.000.000    | 100   | Persen   | 41.400.000                      | 100   | Persen   | 72.000.000    | 0     | Persen   | -           | 0     | Persen   | -             | Persen   | -           | 100   | Persen        | 72.000.000    | 100           | Persen      | 72.000.000    | 100           | Persen      | 113.400.000   | 100           | 113.400.000   |               |
|  | 1 | 02 | 01 | 01 | 02 | Rehabilitasi Sarana Kantor Dinkes Papua Barat                     | Kebutuhan Sarpras Kantor Terpenuhi  | 10  | Jenis   | 9.381.870.000  | 0   | Jenis    | -                               | 2     | Jenis    | 1.876.374.000 | 0     | Jenis    | -           | 0     | Jenis  | -             | 1  | Jenis       | 975.662.000   | Jenis         | 1.870.272.000 | 1             | Jenis       | 1.870.272.000 | 1             | Jenis       | 1.870.272.000 | 10            | 1.870.272.000 |               |
|  | 1 | 02 | 01 | 01 | 02 | Instalasi Jaringan PDAM   | Kebutuhan Sarpras Kantor Terpenuhi  | 2   | Jenis   | 413.802.000    | 0   | Jenis    | -                               | 2     | Jenis    | 206.901.000   | Jenis | Jenis    | 0           | Jenis | -  | Jenis         | -  | 2           | Jenis   | 204.691.300   | 2             | Jenis         | 204.691.300 | 2             | Jenis         | 204.691.300 |               |               | 204.691.300   |               |
| Meningkatnya disiplin dan kapasitas SDM                            | 1 | 02 | 01 | 01 | 03 | Program peningkatan disiplin aparatur                             | Jumlah Pelanggaran Disiplin   |   |   |                |   |          |                                 |       |          |               |       |          |             |       |  |               |  |             |   |               |               |               |             |               |               |             |               |               |               |               |
|  | 1 | 02 | 01 | 01 | 03 | Pengadaan pakaian dinas beserta perlengkapannya                   | Terpenuhinya Pakaian Dinas Beserta Perlengkapannya                                    | 985   | Stell   | 927.250.000    | 197   | Stell    | 202.736.000                     | 197   | Stell    | 185.450.000   | 0     | Stell    | -           | 197   | Stell  | 184.627.000   | 197  | Stell       | 184.627.000   | Stell         | 184.627.000   | 394           | Stell       | 184.627.000   | 197           | Stell       | 387.363.000   | 20            | 387.363.000   |               |
|  | 1 | 02 | 01 | 01 | 03 | Pengadaan pakaian Khusus Hari-hari tertentu                       | Terpenuhinya Pakaian Khusus Hari-hari Tertentu  | 985   | Stell   | 1.164.500.000  | 197   | Stell    | 99.050.000                      | 197   | Stell    | 232.900.000   | 0     | Stell    | -           | 90    | Stell  | 97.515.000    | 107  | Stell       | 231.803.000   | Stell         | 231.803.000   | 197           | Stell       | 231.803.000   | 394           | Stell       | 330.853.000   | 40            | 330.853.000   |               |
|  | 1 | 02 | 01 | 01 | 05 | Program Peningkatan Kapasitas Sumber Daya Aparatur                | Persentase ASN lulus DIKLAT Subtansi  |   |   |                |   |          |                                 |       |          |               |       |          |             |       |  |               |  |             |   |               |               |               |             |               |               |             |               |               |               |               |
|  | 1 | 02 | 01 | 01 | 05 | Pendidikan dan pelatihan Formal JFT                               | Terbentuknya Tim Angka Kredit JFT   | 230   | Orang   | 1.220.596.000  | 0   | Orang    | -                               | 46    | Orang    | 244.119.200   | 0     | Orang    | -           | 0     | Orang  | -             | Orang  | 203.065.142 | 46  | Orang         | 203.065.142   | 46            | Orang       | 203.065.142   | 46            | Orang       | 203.065.142   | 20            | 203.065.142   |               |
|  | 1 | 02 | 01 | 01 | 05 | Sosialisasi Peraturan Perundang-undangan                          | Meningkatnya Presentase ASN Yang Disiplin   | 390   | Orang   | 230.464.500    | 78  | Orang    | 467.463.400                     | 78    | Orang    | 46.092.900    | 0     | Orang    | -           | 0     | Orang  | -             | Orang  | -           | Orang   | -             | 0             | Orang         | -           | 0             | Orang         | 467.463.400 | 0             | 467.463.400   |               |               |



|   |   |    |    |    |    |    |  |  |     |             |                |     |         |               |     |         |               |   |         |   |     |         |               |     |         |               |             |               |               |             |               |               |             |               |               |               |               |
|---|---|----|----|----|----|----|--|--|-----|-------------|----------------|-----|---------|---------------|-----|---------|---------------|---|---------|---|-----|---------|---------------|-----|---------|---------------|-------------|---------------|---------------|-------------|---------------|---------------|-------------|---------------|---------------|---------------|---------------|
|   | 1 | 02 | 01 | 01 | 05 | 04 | Penyusunan Peraturan Daerah dibidang Kesehatan   | Produk Raperdasus Bidang Kesehatan Papua Barat untuk di Perdakan                                     | 5   | Dokume<br>n | 1.599.946.000  | 0   | Dokumen | -             | 1   | Dokumen | 319.989.200   | 0 | Dokumen | - | 0   | Dokumen | -             |     | Dokumen | -             | 1           | Dokum<br>en   | 154.530.000   | 1           | Dokum<br>en   | 154.530.000   | 1           | Dokum<br>en   | 154.530.000   | 20            | 154.530.000   |
| Meningkatnya Kualitas Sistem Pelaporan Capaian Kinerja dan Keuangan | 1 | 02 | 01 | 01 | 06 |    | Program Peningkatan Pengembangan Sisitem Pelaporan Capaian Kinerja dan Keuangan        | Persentase Temuan Internal dan Eksternal yang ditindaklanjuti  |     |             |                |     |         |               |     |         |               |   |         |   |     |         |               |     |         |               |             |               |               |             |               |               |             |               |               |               |               |
|   | 1 | 02 | 01 | 01 | 06 | 02 | Penyusunan Pelaporan Keuangan Semesteran   | Tersajinya Laporan Keuangan Semester I dan II  | 10  | Dokume<br>n | 202.936.000    | 2   | Dokumen | 17.655.000    | 2   | Dokumen | 40.587.200    | 0 | Dokumen | - | 0   | Dokumen | -             |     | Dokumen | -             | 2           | Dokum<br>en   | 40.587.200    | 2           | Dokum<br>en   | 40.587.200    | 2           | Dokum<br>en   | 58.242.200    | 20            | 58.242.200    |
|   | 1 | 02 | 01 | 01 | 06 | 11 | Rapat Koordinasi Teknis Dana Alokasi Khusus Bidang Kesehatan                           | Laporan Hasil Rakontek DAK Bidang Kesehatan  | 5   | Kali        | 1.478.750.000  | 0   | Kali    | -             | 1   | Kali    | 295.750.000   | 0 | Kali    | - | 1   | Kali    | 239.462.881   | 1   | Kali    | 239.462.881   | Kali        | 239.462.881   | 1             | Kali        | 239.462.881   | 1             | Kali        | 239.462.881   | 20            | 239.462.881   |               |
|   | 1 | 02 | 01 | 01 | 06 | 15 | Rapat Kerja Kesehatan Daerah   | Tersediannya dan Tersusunnya Kebijakan Kesehatan se Prov Papua Barat                                 | 5   | Kali        | 5.439.328.800  | 1   | Kali    | 1.075.015.000 | 1   | Kali    | 1.087.865.760 | 0 | Kali    | - | 1   | Kali    | 839.491.546   |     | Kali    | 839.491.546   | Kali        | 839.491.546   | 2             | Kali        | 839.491.546   | 2             | Kali        | 1.914.506.546 | 40            | 1.914.506.546 |               |
|   | 1 | 02 | 01 | 01 | 06 | 16 | Hari Kesehatan Nasional  | Tersosialisasinya Pelayanan Kesehatan Bagi Masyarakat  | 5   | Kali        | 2.330.875.000  | 1   | Kali    | 468.925.000   | 1   | Kali    | 466.175.000   | 0 | Kali    | - | 0   | Kali    | -             | 1   | Kali    | 306.000.000   | 1           | Kali          | 462.175.000   | 1           | Kali          | 462.175.000   | 1           | Kali          | 931.100.000   | 20            | 931.100.000   |
|   | 1 | 02 | 01 | 01 | 06 | 22 | Penyusunan RENJA   | Tersajinya RENJA Dinkes TA   | 5   | Dokume<br>n | 351.065.000    | 1   | Dokumen | 34.565.000    | 1   | Dokumen | 70.213.000    | 0 | Dokumen | - | 0   | Dokumen | -             |     | Dokumen | -             | 1           | Dokum<br>en   | 66.013.000    | 1           | Dokum<br>en   | 66.013.000    | 1           | Dokum<br>en   | 100.578.000   | 20            | 100.578.000   |
|   | 1 | 02 | 01 | 01 | 06 | 26 | Penilaian Mandiri Kulaitas Data Rutin  | Meningkatnya Kualitas Aparatur Terhadap Analisis   | 1   | Dokume<br>n | 1.926.975.000  | 0   | Dokumen | -             | 1   | Dokumen | 385.395.000   | 0 | Dokumen | - | 0   | Dokumen | -             |     | Dokumen | -             | 1           | Dokum<br>en   | 294.427.597   | 1           | Dokum<br>en   | 294.427.597   | 1           | Dokum<br>en   | 294.427.597   | 100           | 294.427.597   |
|   | 1 | 02 | 01 | 01 | 06 | 34 | Revisi Renstra   | Tersajinya RENSTRA yang berkualitas  | 1   | Dokume<br>n | 307.000.000    | 0   | Dokumen | -             | 1   | Dokumen | 61.400.000    | 0 | Dokumen | - | 0   | Dokumen | -             |     | Dokumen | -             |             | Dokum<br>en   | -             | 0           | Dokum<br>en   | -             | 0           | Dokum<br>en   | -             | 0             | -             |
| Meningkatkan Kualitas Kesehatan Masyarakat                          | 1 | 02 | 01 | 01 | 15 |    | Program obat dan Perbekalan Kesehatan  |  |     |             |                |     |         |               |     |         |               |   |         |   |     |         |               |     |         |               |             |               |               |             |               |               |             |               |               |               |               |
|   | 1 | 02 | 01 | 01 | 15 | 01 | Pengadaan Obat dan Perbekalan Kesehatan  | Ketersediaan Obat dan Perbekalan Kesehatan di 13 Kab/ Kota   | 100 | Persen      | 15.250.000.000 | 100 | Persen  | 2.201.017.236 | 100 | Persen  | 3.050.000.000 | 0 | Persen  | - | 0   | Persen  | -             |     | Persen  | -             | 100         | Persen        | 1.009.581.171 | 100         | Persen        | 1.009.581.171 | 100         | Persen        | 3.210.598.407 | 100           | 3.210.598.407 |
|   | 1 | 02 | 01 | 01 | 15 | 02 | Farmasi ( DAK)   | Kebutuhan Sarpras Instalasi Farmasi Terpenuhi  | 5   | Laporan     | 5.940.725.000  | 1   | Laporan | 831.994.094   | 1   | Laporan | 1.188.145.000 | 0 | Laporan | - | 0   | Laporan | -             |     | Laporan | 425.780.000   | 1           | Lapora<br>n   | 1.063.181.860 | 1           | Lapora<br>n   | 1.063.181.860 | 1           | Lapora<br>n   | 1.895.175.954 | 60            | 1.895.175.954 |
|   | 1 | 02 | 01 | 01 | 15 | 09 | Peningkatan Kapasitis Pengelola Obat Puskesmas   | Peningkatan Standar Pelayanan Kefarmasian  | 655 | Orang       | 2.707.792.000  | 0   | Orang   | -             | 131 | Orang   | 541.558.400   | 0 | Orang   | - | 0   | Orang   | 470.839.717   | 131 | Orang   | 470.839.717   | 131         | Orang         | 470.839.717   | 131         | Orang         | 470.839.717   | 131         | Orang         | 470.839.717   | 131           | 470.839.717   |
|   | 1 | 02 | 01 | 01 | 15 | 13 | Evaluasi Rencana Kebutuhan Obat (RKO) dan RKO Program/ Lintas Sektor                   | Rencana Kebutuhan Obat, Vaksin dan Perbekalan Kesehatan  | 65  | Dokume<br>n | 1.958.250.000  | 0   | Dokumen | -             | 13  | Dokumen | 391.650.000   |   | Dokumen | - |     | Dokumen | -             |     | Dokumen | -             | 13          | Dokum<br>en   | 329.783.166   | 13          | Dokum<br>en   | 329.783.166   | 52          | Dokum<br>en   | 329.783.166   | 85            | 329.783.166   |
|   | 1 | 02 | 01 | 01 | 15 | 19 | Distribusi Obat perbekalan kesehatan dan Vaksin  | Terdistribusinya Obat, Perbekalan Kesehatan dan Vaksin ke Kabupaten/Kota se- Provinsi Papua Barat    | 60  | Paket       | 7.560.000.000  | 12  | Paket   | 1.136.620.000 | 12  | Paket   | 1.512.000.000 | 0 | Paket   | - | 0   | Paket   | -             |     | Paket   | -             | 12          | Paket         | 1.511.003.436 | 12          | Paket         | 1.511.003.436 | 24          | Paket         | 2.647.623.436 | 40            | 2.647.623.436 |
|   | 1 | 02 | 01 | 01 | 15 | 20 | Evaluasi Implemntasi E- Logistik di instalasi Farmasi provinsi/ Kab- kota              | Instalasi Farmasi Provinsi dan Kabupaten/Kota Yang Telah Melaksanakan E-Logistik                     | 250 | Orang       | 1.804.184.000  | 0   | Orang   | -             | 50  | Orang   | 360.836.800   | 0 | Orang   | - | 0   | Orang   | -             |     | Orang   | -             | 50          | Orang         | 302.557.374   | 50          | Orang         | 302.557.374   | 150         | Orang         | 302.557.374   | 60            | 302.557.374   |
|   | 1 | 02 | 01 | 01 | 15 | 24 | Pengawasan dan Pendataan Alkes dan PKRT  | Alat Kesehatan dan PKRT yang masuk ke wilayah Provinsi Papua Barat Yang Aman, Bermutu dan Bermanfaat | 100 | Persen      | 1.428.750.000  | 0   | Persen  | -             | 100 | Persen  | 285.750.000   | 0 | Persen  | - | 0   | Persen  | -             |     | Persen  | -             | 100         | Persen        | 251.245.475   | 100         | Persen        | 251.245.475   | 100         | Persen        | 251.245.475   | 100           | 251.245.475   |
|   | 1 | 02 | 01 | 01 | 16 |    | Program Upaya Kesehatan Masyarakat   |  |     |             |                |     |         |               |     |         |               |   |         | - |     |         |               |     |         |               |             |               |               |             |               |               |             |               | -             |               |               |
|   | 1 | 02 | 01 | 01 | 16 | 64 | Sosialisasi Pembentukan Pos Upaya Kesehatan Kerja di Kab/ Kota                         | Terbentuknya Pos Upaya Kesehatan Kerja di Kab/ Kota  | 100 | Persen      | 1.255.445.000  | 0   | Persen  | -             | 100 | Persen  | 251.089.000   | 0 | Persen  | - | 0   | Persen  | -             |     | Persen  | -             | 86          | Persen        | 216.380.100   | 86          | Persen        | 216.380.100   | 86          | Persen        | 216.380.100   | 86            | 216.380.100   |
|   | 1 | 02 | 01 | 01 | 16 | 66 | Rapat Koordinasi Teknis dan Penyusunan Profil Kesehatan Kab/ Kota                      | Tersajinya Profil Kesehatan Kab/Kota se-Provinsi Papua Barat   | 65  | Dokume<br>n | 1.444.750.000  | 0   | Dokumen | -             | 13  | Dokumen | 288.950.000   | 0 | Dokumen | - | 0   | Dokumen | 231.377.249   | 8   | Dokumen | 231.377.249   | Dokum<br>en | 231.377.249   | 8             | Dokum<br>en | 231.377.249   | 57            | Dokum<br>en | 231.377.249   | 88            | 231.377.249   |               |
|   | 1 | 02 | 01 | 01 | 16 | 68 | Stunting Dak Provinsi  | Presentase Lokasi Stunting mendapatkan PML Bumiil KEK  | 100 | Persen      | 5.284.020.000  | 0   | Persen  | -             | 100 | Persen  | 1.056.804.000 | 0 | Persen  | - | 0   | Persen  | -             |     | Persen  | -             | 90          | Persen        | 959.581.728   | 90          | Persen        | 959.581.728   | 90          | Persen        | 959.581.728   | 90            | 959.581.728   |
|   | 1 | 02 | 01 | 01 | 16 | 69 | Pembinaan UKM Sekunder dan Primer (DAK)  | Presentase penggunaan Dana Alokasi Khusus Non Fisik  | 100 | Persen      | 7.165.000.000  | 0   | Persen  | -             | 100 | Persen  | 1.433.000.000 | 0 | Persen  | - | 0   | Persen  | -             |     | Persen  | -             | 99          | Persen        | 1.420.908.200 | 99          | Persen        | 1.420.908.200 | 99          | Persen        | 1.420.908.200 | 99            | 1.420.908.200 |
|   | 1 | 02 | 01 | 01 | 16 | 70 | Kampanye Cuci Tangan Pakai Sabun (CPTS) bagi pelajar dan pemberian tablet tambah darah | Terlaksananya Program Promkes CTPS Bagi Pelajar  | 100 | Persen      | 7.190.445.000  | 0   | Persen  | -             | 100 | Persen  | 1.438.089.000 | 0 | Persen  | - | 100 | Persen  | 1.428.076.700 |     | Persen  | 1.428.076.700 | 99          | Persen        | 1.428.076.700 | 99          | Persen        | 1.428.076.700 | 99          | Persen        | 1.428.076.700 | 99            | 1.428.076.700 |
|   | 1 | 02 | 01 | 01 | 16 | 71 | Pertemuan Kordinasi UKM Tersier dan Sekunder ( DAK)                                    | Tercapainya Pertemuan Koordinasi UKM Tersier dan Sekunder  | 100 | Persen      | 4.757.572.500  | 0   | Persen  | -             | 100 | Persen  | 951.514.500   | 0 | Persen  | - | 0   | Persen  | -             |     | Persen  | -             | 79          | Persen        | 756.593.942   | 79          | Persen        | 756.593.942   | 79          | Persen        | 756.593.942   | 79            | 756.593.942   |
|   | 1 | 02 | 01 | 01 | 16 | 72 | Workshop Penguatan PIS PK (DAK)  | Petugas PIS - PK Terlatih  | 100 | Persen      | 2.963.232.500  | 0   | Persen  | -             | 100 | Persen  | 592.646.500   | 0 | Persen  | - | 0   | Persen  | -             |     | Persen  | -             | 85          | Persen        | 503.424.120   | 85          | Persen        | 503.424.120   | 85          | Persen        | 503.424.120   | 85            | 503.424.120   |
|   | 1 | 02 | 01 | 01 | 16 | 01 | Pelayanan Kesehatan berbasis Masyarakat  | Presentase Jumlah OAP dan Non OAP yang mendapatkan Pelayanan Kesehatan                               | 100 | Persen      | 6.820.000.000  | 0   | Persen  | -             | 100 | Persen  | 1.364.000.000 | 0 | Persen  | - | 0   | Persen  | -             | 90  | Persen  | 1.239.016.500 | Persen      | 1.239.016.500 | 90            | Persen      | 1.239.016.500 | 90            | Persen      | 1.239.016.500 | 90            | 1.239.016.500 |               |
|   | 1 | 02 | 01 | 01 | 16 | 02 | Peningkatan Kapasitis Petugas gerak cepat  | Meningkatnya Kemampuan SDM Tim Gerak Cepat   | 220 | Orang       | 1.185.821.000  | 0   | Orang   | -             | 44  | Orang   | 237.164.200   | 0 | Orang   | - | 0   | Orang   | -             |     | Orang   | -             | 44          | Orang         | 181.781.500   | 44          | Orang         | 181.781.500   | 176         | Orang         | 181.781.500   | 80            | 181.781.500   |
|   | 1 | 02 | 01 | 01 | 16 | 03 | Pelacakan kasus Gizi buruk Kab/ Kota   | Presentase Jumlah Penduduk Yang Mendapatkan Intervensi   | 5   | Dokume<br>n | 2.925.000.000  | 0   | Dokumen | -             | 1   | Dokumen | 585.000.000   | 0 | Dokumen | - | 0   | Dokumen | -             |     | Dokumen | -             | 1           | Dokum<br>en   | 482.676.000   | 1           | Dokum<br>en   | 482.676.000   | 3           | Dokum<br>en   | 482.676.000   | 60            | 482.676.000   |
|   | 1 | 02 | 01 | 01 | 16 | 09 | Sosialisasi dan Advokasi Jaminan Kesehatan Nasional Tingkat Provinsi                   | Terlaksannya Sosialisasi dan Advokasi Jaminann Kesehatan Nasional Tingkat Provinsi                   | 250 | Orang       | 1.222.992.000  | 0   | Orang   | -             | 50  | Orang   | 244.598.400   | 0 | Orang   | - | 0   | Orang   | -             |     | Orang   | -             | 50          | Orang         | 193.388.206   | 50          | Orang         | 193.388.206   | 150         | Orang         | 193.388.206   | 60            | 193.388.206   |
|   | 1 | 02 | 01 | 01 | 16 | 19 | Pertemuan Evaluasi Program Promosi dan Pemberdayaan                                    | Tercapainya Program Promosi Kesehatan bagi OAP   | 100 | Persen      | 1.255.445.000  | 0   | Persen  | -             | 100 | Persen  | 251.089.000   | 0 | Persen  | - | 0   | Persen  | -             |     | Persen  | -             |             | Persen        | -             | 0           | Persen        | -             |             | Persen        | -             | 0             | -             |
|   | 1 | 02 | 01 | 01 | 16 | 22 | Pelatihan Antenatal terpadu HIV, Sifilis dan Hepatitis bagi Kab/ Kota                  | Ibu Hamil dan Bayi Baru Lahir Mendapatkan Pelayanan Antenatal terpadu HIV, Sifilis                   | 100 | Persen      | 1.363.491.000  | 0   | Persen  | -             | 100 | Persen  | 272.698.200   | 0 | Persen  | - | 0   | Persen  | -             |     | Persen  | -             |             | Persen        | -             | 76          | Persen        | -             |             | Persen        | -             | 0             | -             |
|   | 1 | 02 | 01 | 01 | 16 | 26 | Pertemuan Evaluasi Penurunan Angka Kematian Balita di papua Barat                      | Tercapainya Penurunan Angka Kematian Bayi dan Balita OAP   | 100 | Persen      | 1.025.291.500  | 0   | Persen  | -             | 100 | Persen  | 205.058.300   | 0 | Persen  | - | 0   | Persen  | -             |     | Persen  | -             | 76          | Persen        | 181.288.476   | 76          | Persen        | 181.288.476   | 76          | Persen        | 181.288.476   | 76            | 181.288.476   |
|   | 1 | 02 | 01 | 01 | 16 | 29 | Rakontek Penyusunan Profil Kesehatan Provinsi  | Tersajinya Profil Kesehatan Provinsi Papua Barat   | 5   | Dokume<br>n | 216.315.000    | 0   | Dokumen | -             | 1   | Dokumen | 43.263.000    | 0 | Dokumen | - | 1   | Dokumen | 43.263.000    |     | Dokumen | 43.263.000    | Dokum<br>en | 43.263.000    | 1             | Dokum<br>en | 43.263.000    | 3             | Dokum<br>en | 43.263.000    | 60            | 43.263.000    |               |

|  |   |    |    |    |    |    |  |   |           |          |                 |        |          |                |         |          |                 |      |          |             |    |          |             |        |          |                |           |                |                 |           |                |                 |                |               |                 |               |                 |
|--|---|----|----|----|----|----|--|---|-----------|----------|-----------------|--------|----------|----------------|---------|----------|-----------------|------|----------|-------------|----|----------|-------------|--------|----------|----------------|-----------|----------------|-----------------|-----------|----------------|-----------------|----------------|---------------|-----------------|---------------|-----------------|
|  | 1 | 02 | 01 | 01 | 16 | 33 | Pelayanan Kesehatan bagi penduduk yang terdampak Krisis Kesehatan  | Terlaksannnya Pelayanan Kesehatan Bagi Penduduk OAP Yang Terdampak Krisis                         | 100       | Persen   | 1.552.840.000   | 0      | Persen   | -              | 100     | Persen   | 310.568.000     | 0    | Persen   | -           | 85 | Persen   | 265.754.000 |        | Persen   | 265.754.000    |           | Persen         | 265.754.000     | 85        | Persen         | 265.754.000     | 85             | Persen        | 265.754.000     |               |                 |
|  | 1 | 02 | 01 | 01 | 16 | 37 | Evaluasi Pelaksanaan Kelas Ibu Hamil Tingkat Prov . Papua Barat  | Laporan Hasil Evaluasi Kelas Ibu Hamil  | 100       | Persen   | 1.185.666.500   | 0      | Persen   | -              | 100     | Persen   | 237.133.300     | 0    | Persen   | -           | 0  | Persen   | -           | 84     | Persen   | 199.336.131    |           | Persen         | 199.336.131     | 84        | Persen         | 199.336.131     | 84             | Persen        | 199.336.131     |               |                 |
|  | 1 | 02 | 01 | 01 | 16 | 50 | Pelatihan Kesehatan Reproduksi WUS dan PUS bagi Nakes  | Tenaga Kesehatan Yang Terlatih dalam Reproduksi OAP WUS dan PUS                                   | 100       | Persen   | 1.036.200.000   | 0      | Persen   | -              | 100     | Persen   | 207.240.000     | 0    | Persen   | -           | 0  | Persen   | -           |        | Persen   | -              | 80        | Persen         | 166.193.690     | 80        | Persen         | 166.193.690     | 80             | Persen        | 166.193.690     |               |                 |
|  | 1 | 02 | 01 | 01 | 16 | 59 | Melakukan Olahraga Rutin di Kantor Dinkes PB   | Presentase ASN di OPD Dinas Kesehatan mendapatkan Olahraga Rutin 2 Kali Setiap Bulan              | 100       | Persen   | 1.248.000.000   | 0      | Persen   | -              | 100     | Persen   | 249.600.000     | 0    | Persen   | -           | 0  | Persen   | -           | 50     | Persen   | 124.800.000    | 100       | Persen         | 249.600.000     | 100       | Persen         | 249.600.000     | 100            | Persen        | 249.600.000     |               |                 |
|  | 1 | 02 | 01 | 01 | 16 | 63 | Dukungan Tim Kesehatan Untuk Tamu VIP Provinsi   | Tersediannya Tim Kesehatan untuk Tamu VIP   | 100       | Persen   | 2.030.000.000   | 0      | Persen   | -              | 100     | Persen   | 406.000.000     | 0,25 | Persen   | 30.305.000  | 0  | Persen   | 30.305.000  |        | Persen   | 31.455.000     | 40        | Persen         | 165.811.100     | 40        | Persen         | 165.811.100     | 85             | Persen        | 165.811.100     |               |                 |
|  | 1 | 02 | 01 | 01 | 22 |    | Program Pencegahan Penanggulangan Penyakit Menular   |   |           |          |                 |        |          | -              |         |          | -               |      |          | -           |    |          |             |        |          |                |           |                |                 |           |                |                 |                | -             |                 |               |                 |
|  | 1 | 02 | 01 | 01 | 22 | 12 | Pertemuan Evaluasi Program HIV/AIDS oleh LSM, CSO Tingkat Provinsi papua Barat   | Hasil Evaluasi Program HIV/AIDS oleh LSM, CSO tingkat Provinsi                                    | 100       | Persen   | 1.318.446.000   | 0      | Persen   | -              | 100     | Persen   | 263.689.200     | 90   | Persen   | 207.792.801 | 0  | Persen   | 207.792.801 |        | Persen   | 207.792.801    |           | Persen         | 207.792.801     | 90        | Persen         | 207.792.801     |                | Persen        |                 | 0             | 207.792.801     |
|  | 1 | 02 | 01 | 01 | 22 | 13 | Sosialisai dan Advokasi Triple Eliminasi HI, Shipilis dan Hepatitis  | Pengelola Program Tersosialisai dan Advokasi Triple Eliminasi HI, Shipilis dan Hepatitis          | 100       | Persen   | 1.801.210.500   | 0      | Persen   | -              | 100     | Persen   | 360.242.100     | 0    | Persen   | -           | 0  | Persen   | -           |        | Persen   | -              | 84        | Persen         | 304.197.883     | 84        | Persen         | 304.197.883     | 84             | Persen        |                 | 84            | 304.197.883     |
|  | 1 | 02 | 01 | 01 | 22 | 14 | Mobile VCT Triple Eliminasi  | Presentase Mobile VCT Triple Eliminasi (HIV, Shipilis dan Hepatitis)                              | 100       | Persen   | 1.136.524.000   | 0      | Persen   | -              | 100     | Persen   | 227.304.800     | 0    | Persen   | -           | 0  | Persen   | -           |        | Persen   | -              | 89        | Persen         | 204.424.600     | 89        | Persen         | 204.424.600     | 89             | Persen        | 204.424.600     | 89            | 204.424.600     |
|  | 1 | 02 | 01 | 01 | 22 | 18 | Pertemuan Evaluasi dan Monitoring dan P2 Diare   | Laporan Pertemuan Evaluasi dan Monitoring dan P2 Diare  | 5         | Dokume n | 966.480.000     | 0      | Dokumen  | -              | 1       | Dokumen  | 193.296.000     | 0    | Dokumen  | -           | 0  | Dokumen  | 174.227.765 | 1      | Dokumen  | 174.227.765    | 1         | Dokumen        | 174.227.765     | 1         | Dokumen        | 174.227.765     | 3              | Dokumen       | 174.227.765     | 60            | 174.227.765     |
| Meningkatkan Akses dan Ketersediaan Sarana dan Prasarana Kesehatan Yang Berkualitas dan Merata | 1 | 02 | 01 | 01 | 25 |    | Program pengadaan, peningkatan dan perbaikan sarana dan prasarana puskesmas/ puskesmas pembantu dan jaringannya            |   |           |          |                 |        |          | -              |         |          |                 |      | -        |             |    |          |             |        |          |                |           |                |                 |           |                |                 |                |               | -               |               |                 |
|  | 1 | 02 | 01 | 01 | 25 | 25 | Pembangunan Puskesmas Tahap II Kab. Mansel   | Bangunan PKM Manokwari Selatan  | 100       | Persen   | 8.694.660.280   | 100    | Persen   | 5.115.815.000  | 100     | Persen   | 4.347.330.140   | 0    | Persen   | -           | 0  | Persen   | -           | 20     | Persen   | 1.160.040.000  | 74        | Persen         | 4.091.997.500   | 94        | Persen         | 4.091.997.500   | 94             | Persen        | 9.207.812.500   | 0             | 9.207.812.500   |
|  | 1 | 02 | 01 | 01 | 25 | 26 | Pertemuan Koordinasi dan Evaluasi Pelaksanaan Akreditasi Puskesmas   | Laporan Hasil Rakor   | 65        | Kab/Kota | 973.375.000     | 0      | Kab/Kota | -              | 13      | Kab/Kota | 194.675.000     | 0    | Kab/Kota | -           | 0  | Kab/Kota | -           | 13     | Kab/Kota | 165.837.000    | Kab/Ko ta | 165.837.000    | 13              | Kab/Ko ta | 165.837.000    | 13              | Kab/Ko ta      | 165.837.000   | 20              | 165.837.000   |                 |
|  | 1 | 02 | 01 | 01 | 25 | 29 | Bimtek Akreditasi Kab. Kota  | Terlaksannnya Bimtek Akreditasi Kab/ Kota   | 100       | Persen   | 1.043.750.000   | 0      | Persen   | -              | 100     | Persen   | 208.750.000     | 0    | Persen   | -           | 0  | Persen   | -           |        | Persen   | -              |           | Persen         | 171.117.600     | 0         | Persen         | 171.117.600     | 0              | Persen        | 171.117.600     | 0             | 171.117.600     |
|  | 1 | 02 | 01 | 01 | 26 |    | Program pengadaan, peningkatan sarana dan prasarana rumah sakit/ rumah sakit jiwa/ rumah sakit paru-paru/ rumah sakit mata |   |           |          |                 |        |          | -              |         |          |                 |      | -        |             |    |          |             |        |          |                |           |                |                 |           |                |                 |                |               | -               |               |                 |
|  | 1 | 02 | 01 | 01 | 26 | 01 | Pekerjaan Pemasangan Turap Penahan Tanah RSUD Prov papua Barat   | Terlaksannnya Pemasangan Turap Penahan Tanah RSUD Prov.papua Barat                                | 1         | Kali     | 2.000.000.000   | 0      | Kali     | -              | 1       | Kali     | 2.000.000.000   | 0    | Kali     | -           | 0  | Kali     | -           |        | Kali     | -              | 1         | Kali           | 1.999.494.000   | 1         | Kali           | 1.999.494.000   | 1              | Kali          | 1.999.494.000   | 100           | 1.999.494.000   |
|  | 1 | 02 | 01 | 01 | 26 | 28 | Pembangunan RSUD Provinsi  | Terlaksannnya Pembangunan RSUD Tahap V  | 100       | Persen   | 693.200.000.000 | 100    | Persen   | 40.487.703.000 | 100     | Persen   | 138.640.000.000 | 0    | Persen   | -           | 0  | Persen   | -           | 15     | Persen   | 27.357.665.784 | 83        | Persen         | 137.084.885.918 | 98        | Persen         | 137.084.885.918 | 198            | Persen        | 177.572.588.918 | 198           | 177.572.588.918 |
|  | 1 | 02 | 01 | 01 | 26 | 36 | Peningkatan Kapasitas Tenaga OTD Provinsi  | Meningkatnya Tenaga UTD Provinsi  | 100       | Persen   | 2.972.000.000   | 0      | Persen   | -              | 100     | Persen   | 594.400.000     | 0    | Persen   | -           | 0  | Persen   | -           |        | Persen   | -              | 67        | Persen         | 400.791.800     | 67        | Persen         | 400.791.800     | 67             | Persen        | 400.791.800     | 67            | 400.791.800     |
|  | 1 | 02 | 01 | 01 | 26 | 38 | Pelayanan Pengelolaan Darah untuk OAP  | Mayrakat OAP Mendapatkan Pelayanan darah  | 5         | Paket    | 12.500.000.000  | 0      | Paket    | -              | 1       | Paket    | 500.000.000     | 0    | Paket    | -           | 0  | Paket    | -           |        | Paket    | -              |           | Paket          | -               | 0         | Paket          | -               | 0              | Paket         | -               | 0             | -               |
|  | 1 | 02 | 01 | 01 | 45 |    | Program Rujukan Kesehatan bagi orang Papua   |   |           |          |                 |        |          | -              |         |          | -               | 0    |          | -           |    |          |             |        |          |                |           |                |                 |           |                |                 |                |               | -               |               |                 |
|  | 1 | 02 | 01 | 01 | 45 | 02 | Sosialisasi Rujukan kesehatan bagi orang Papua Tingkat Provinsi  | Adanya Juknis Pembiayaan Rujukan Kesehatan bagi OAP Tingkat Provinsi                              | 100       | Persen   | 635.323.000     | 0      | Persen   | -              | 100     | Persen   | 127.064.600     | 0    | Persen   | -           | 0  | Persen   | -           |        | Persen   | -              | 78        | Persen         | 99.187.100      | 78        | Persen         | 99.187.100      | 78             | Persen        | 99.187.100      | 78            | 99.187.100      |
|  | 1 | 02 | 01 | 01 | 45 | 06 | Pembiayaan luaran Peserta JKN Penduduk OAP dalam rangka menjaga keberlangsungan UHC ((Otsus)                               | Tercapainya UHC Provinsi Papua Barat  | 2.821.360 | Jiwa     | 74.982.300.000  | 564272 | Jiwa     | 17.220.100.000 | 564.272 | Jiwa     | 14.996.460.000  | 0    | Jiwa     | -           | 0  | Jiwa     | -           | 564000 | Jiwa     | 13.562.916.000 | Jiwa      | 13.562.916.000 | 564000          | Jiwa      | 13.562.916.000 | Jiwa            | 30.783.016.000 | 0             | 30.783.016.000  |               |                 |
|  | 1 | 02 | 01 | 01 | 45 | 07 | Pembiayaan luaran Peserta JKN Penduduk OAP dalam rangka menjaga keberlangsungan UHC (Pajak Rokok )                         | Tercapainya UHC Provinsi Papua Barat  | 125.425   | Jiwa     | 37.566.360.000  | 0      | Jiwa     | -              | 25085   | Jiwa     | 7.513.272.000   | 0    | Jiwa     | -           | 0  | Jiwa     | -           |        | Jiwa     | -              | 2500      | Jiwa           | 6.854.381.000   | 2500      | Jiwa           | 6.854.381.000   | Jiwa           | 6.854.381.000 | 0               | 6.854.381.000 |                 |
|  | 1 | 02 | 01 | 01 | 49 |    | Program Pengiriman dan pendisiplinan Nakes ke Distrik, Kampung terpencil dan terisolir                                     |   |           |          |                 |        |          | -              |         |          |                 |      | -        |             |    |          |             |        |          |                |           |                |                 |           |                |                 |                |               | -               |               |                 |
|  | 1 | 02 | 01 | 01 | 49 | 03 | Monitoring dan Evaluasi Keberadaan Nakes   | Data keberadaan Nakes di Daerah terpencil   | 100       | Persen   | 4.907.310.000   | 0      | Persen   | -              | 100     | Persen   | 1.635.770.000   | 0    | Persen   | -           | 0  | Persen   | -           | 94     | Persen   | 1.545.733.600  | Persen    | 1.545.733.600  | 94              | Persen    | 1.545.733.600  | Persen          | 1.545.733.600  | 0             | 1.545.733.600   |               |                 |
|  | 1 | 02 | 01 | 01 | 49 | 04 | Penempatan Nakes ( Analis, Kesling, Bidan, Gizi)   | Terpenuhinya Kebutuhan Nakes Yang Siap Melayani di Daerah Terpencil                               | 100       | Persen   | 17.337.600.000  | 0      | Persen   | -              | 100     | Persen   | 5.712.979.600   | 0    | Persen   | -           | 0  | Persen   | -           | 23     | Persen   | 1.329.000.000  | 64        | Persen         | 4.984.314.100   | 87        | Persen         | 4.984.314.100   |                | Persen        | 4.984.314.100   | 0             | 4.984.314.100   |
|  | 1 | 02 | 01 | 01 | 55 |    | Program Imunisasi  |   |           |          |                 |        |          | -              |         |          |                 |      | -        |             |    |          |             |        |          |                |           |                |                 |           |                |                 |                |               | -               |               |                 |
|  | 1 | 02 | 01 | 01 | 55 | 14 | Pengadaan cold Chain   | Pengelola IFP Yang Terlatih Pengelolaan Cold Chain  | 100       | Persen   | 2.298.910.200   | 0      | Persen   | -              | 100     | Persen   | 766.303.400     | 0    | Persen   | -           | 0  | Persen   | -           |        | Persen   | -              | 77        | Persen         | 596.935.954     | 77        | Persen         | 596.935.954     | 77             | Persen        | 596.935.954     | 77            | 596.935.954     |
|  | 1 | 02 | 01 | 01 | 69 |    | Program Pencegahan dan Penanggulangan Penyakit Tidak Menular   |   |           |          |                 |        |          | -              |         |          |                 |      | -        |             |    |          |             |        |          |                |           |                |                 |           |                |                 |                |               | -               |               |                 |
|  | 1 | 02 | 01 | 01 | 69 | 02 | Pelatihan Pengelola Program PTS Puskesmas output adanya tenaga PTM yang terlihat   | Presentase Pengelola Program PTM Yang Memahami Standar Pelayanan Minimal (SPM) Terkait Hypertensi | 5         | Laporan  | 1.255.445.000   | 0      | Laporan  | -              | 1       | Laporan  | 251.089.000     | 0    | Laporan  | -           | 0  | Laporan  | -           |        | Laporan  | -              | 1         | Lapora n       | 190.795.000     | 1         | Lapora n       | 190.795.000     | 3              | Lapora n      | 190.795.000     | 60            | 190.795.000     |
|  | 1 | 02 | 01 | 01 | 80 |    | Program Kesehatan Tradisional, Alternatif dan Komplementer   |   |           |          |                 |        |          | -              |         |          |                 |      | -        |             |    |          |             |        |          |                |           |                |                 |           |                |                 |                |               | -               |               |                 |

|  |    |    |    |    |    |    |  |   |     |             |                |     |         |             |     |                 |               |   |               |             |   |               |             |   |                |            |    |                 |               |    |                 |               |     |             |               |     |               |
|--|----|----|----|----|----|----|--|---|-----|-------------|----------------|-----|---------|-------------|-----|-----------------|---------------|---|---------------|-------------|---|---------------|-------------|---|----------------|------------|----|-----------------|---------------|----|-----------------|---------------|-----|-------------|---------------|-----|---------------|
|  | 02 | 01 | 01 | 80 | 01 | 01 | pertemuan kordinasi pelayanan kesehatan Tradisional papua Barat  | Tersedianya Laporan Pertemuan Kordinasi Pelayanan Kesehatan Tradisional           | 5   | Dokume<br>n | 879.950.000    | 0   | Dokumen | -           | 1   | Dokumen         | 175.990.000   | 0 | Dokumen       | 147.989.076 | 1 | Dokumen       | 147.989.076 |   | Dokumen        |            | 0  | Dokum<br>en     | 147.989.076   | 1  | Dokum<br>en     | 147.989.076   | 1   | Dokum<br>en | 147.989.076   | 20  | 147.989.076   |
|  | 1  | 02 | 01 | 01 | 83 | 01 | Program BIMDAL Kesehatan   |   |     |             |                |     |         |             |     |                 |               |   |               | -           |   |               | -           |   |                |            |    | -               | 0             |    |                 |               |     |             |               |     |               |
|  | 1  | 02 | 01 | 01 | 83 | 01 | Peningkatan Kapasitas tenaga Kesehatan ( Organisasi Profesi Perawat, Apoteker, Gizi, Analis, Kesling ) | Pengelola Epidemiologi Terlatih   | 5   | Dokume<br>n | 904.845.000    | 0   | Dokumen | -           | 1   | Dokumen         | 180.969.000   | 0 | Dokumen       | -           | 0 | Dokumen       | -           |   | Dokumen        | -          |    | Dokum<br>en     | -             | 1  | Dokum<br>en     | -             |     | Dokum<br>en | -             |     | -             |
|  | 1  | 02 | 01 | 01 | 83 | 03 | Pelaksanaan Uji Kompetensi untuk Nakes   | Presentase Jumlah Nakes Yang Mendapatkan UKOM                                     | 5   | Dokume<br>n | 814.000.000    | 0   | Dokumen | -           | 1   | Dokumen         | 162.800.000   | 0 | Dokumen       | -           | 0 | Dokumen       | -           |   | Dokumen        | -          | 1  | Dokum<br>en     | 97.403.600    | 1  | Dokum<br>en     | 97.403.600    | 3   | Dokum<br>en | 97.403.600    | 60  | 97.403.600    |
|  | 1  | 02 | 01 | 01 | 83 | 04 | Seleksi dan pengiriman Nakes Teladan   | Presentase Jumlah Nakes Yang Lulus Seleksi  | 100 | Persen      | 2.347.137.500  | 100 | Persen  | 114.814.000 | 100 | Persen          | 469.427.500   | 0 | Persen        | -           | 0 | Persen        | -           |   | Persen         | -          |    | Persen          | -             | 0  | Persen          | -             | 0   | Persen      | 114.814.000   | 0   | 114.814.000   |
|  | 1  | 02 | 01 | 01 | 83 | 05 | Pembangunan Pagar Bapelkes   | Terbangunnya Pagar BAPELKES   | 100 | Persen      | 25.900.000.000 | 0   | Persen  | -           | 100 | Persen          | 5.180.000.000 | 0 | Persen        |             | 0 | Persen        | -           | 1 | Persen         | 98.912.000 | 90 | Persen          | 4.758.151.000 | 90 | Persen          | 4.758.151.000 | 90  | Persen      | 4.758.151.000 | 90  | 4.758.151.000 |
|  | 1  | 02 | 01 | 01 | 83 | 09 | Pelatihan Manajemen Puskesmas  | Presentase Jumlah Puskesmas yang mengikuti Pelatihan Tingkat Provinsi             | 5   | Dokume<br>n | 2.350.980.000  | 1   | Dokumen | 170.314.500 | 1   | Dokumen         | 470.196.000   | 0 | Dokumen       | -           | 0 | Dokumen       | -           |   | Dokumen        | -          |    | Dokum<br>en     | -             | 0  | Dokum<br>en     | -             | 1   | Dokum<br>en | 170.314.500   | 20  | 170.314.500   |
|  | 1  | 02 | 01 | 01 | 83 | 10 | Peningkatan Kapasitas Nakes (Dokter, Perawat, Bidan )  | Jumlah Tenaga Kesehatan Yang Terlatih   | 5   | Dokume<br>n | 606.000.000    | 0   | Dokumen | -           | 1   | Dokumen         | 121.200.000   |   | Dokumen       | -           | 0 | Dokumen       | -           |   | Dokumen        | -          |    | Dokum<br>en     | -             | 0  | Dokum<br>en     | -             |     | Dokum<br>en | -             |     | -             |
|  | 1  | 02 | 01 | 01 | 83 | 11 | Tugas Belajar dokter Spesialis (OAP)   | Tenaga Dokter Spesialis OAP Siap Ditempatkan Diwilayah Kerja Provinsi Papua Barat | 100 | Persen      | 1.240.000.000  | 100 | Persen  | 250.000.000 | 100 | Persen          | 248.000.000   | 0 | Persen        | -           | 0 | Persen        | -           |   | Persen         | -          |    | Persen          | -             | 0  | Persen          | -             | 100 | Persen      | 250.000.000   | 100 | 250.000.000   |
|  |    |    |    |    |    |    |  |   |     |             |                |     |         |             |     | 222.809.740.600 |               | - | 1.014.620.501 |             |   | 6.865.823.145 |             |   | 57.857.307.117 |            |    | 207.848.488.189 |               |    | 207.848.488.189 | 93%           |     |             |               |     |               |

Disusun :  
Manidwari, Tanggal . 07 Januari 2019  
KEPALA DINAS KESEHATAN  
PROVINSI PAPUA BARAT  
  
OTTO P. KORONGAN, SKM, M.MKes.  
PEMIMPIN UTAMA MADYA  
No. 19671004 199312 1 003

Dievaluasi :  
....., Tanggal .....  
KEPALA BAPPEDA  
PROVINSI PAPUA BARAT

DANCE SANGKEK, SH, MH