

PROFIL KESEHATAN KABUPATEN RAJA AMPAT TAHUN 2018



**DINAS KESEHATAN
KABUPATEN RAJA AMPAT**



DINAS KESEHATAN KABUPATEN RAJA AMPAT



PROFIL KESEHATAN PEMERINTAH KABUPATEN RAJA AMPAT TAHUN 2018

TIM PENYUSUN

Penasehat

FERDINAND RUMSOWEK, SKM, M.Kes

(Kepala Dinas Kesehatan Kabupaten Raja Ampat)

Penanggung Jawab

PETRUS MEOKBUN, SKM. MM

(Sekretaris Dinas Kesehatan Kabupaten Raja Ampat)

Ketua

MEIDI LIDIA MASPAITELLA, S.Gz

(Kepala Sub Bagian Program, SIK dan Humas)

Anggota

HAMKA, A.Md.Kep

PATERNUS J. BILLE, SKM

MUHAMMAD ARHAM SAPOETRA S.Kep., Ns.



KATA PENGANTAR



Puji Syukur kami panjatkan kehadiran Tuhan Yang Maha Esa, atas limpahan Rahmat dan Hidayah-Nya sehingga Profil Dinas Kesehatan Kabupaten Raja Ampat Tahun 2018 ini dapat tersusun.

Sebagai salah satu produk Sistem Informasi Kesehatan Kabupaten Raja Ampat, maka Profil Kesehatan Kabupaten Raja Ampat tahun 2018 ini diharapkan dapat memberi gambaran kepada para pembaca mengenai kondisi dan situasi kesehatan di wilayah Kabupaten Raja Ampat pada tahun 2018.

Kondisi kesehatan yang digambarkan dalam Profil Kesehatan Kabupaten Raja Ampat Tahun 2018 ini disusun berdasarkan data-data yang dihimpun dari berbagai sumber, antara lain : data laporan SP2TP Puskesmas, data dari bidang-bidang Dinas Kesehatan, data laporan RSUD Raja Ampat, serta data dari berbagai sumber (BPS, Bappeda, BPJS, Dinas Kependudukan dan Catatan Sipil, Badan Pemberdayaan Perempuan, Anak, dan KB, Dinas Sosial) di Kabupaten Raja Ampat tahun 2018.

Berbeda dengan Buku profil kesehatan tahun-tahun sebelumnya, penyusunan Buku profil Kesehatan kali ini mengacu pada Pedoman profil terbaru yang diterbitkan oleh Pusat Data dan Informasi Kementerian Kesehatan Republik Indonesia tahun 2018.

Kami menyadari bahwa penyusunan profil kesehatan ini masih banyak kekurangan, baik kelengkapan maupun akurasi dan validitas data serta ketepatan waktu maupun penyajiannya. Untuk itu guna kesempurnaan penyusunan profil ini dimasa datang kami harapkan kritik dan saran dari pembaca.

Demikian atas bantuan berbagai pihak yang terkait dalam penyusunan profil ini kami ucapkan terimakasih.

Waisai, Mei 2019

Kepala Dinas Kesehatan
Kabupaten Raja Ampat

Ferdinand Rumsowek, SKM, M.Kes



DAFTAR ISI

TIM PENYUSUN	2
KATA PENGANTAR.....	3
DAFTAR ISI.....	4
DAFTAR TABEL.....	8
DAFTAR GAMBAR	9
 BAB I GAMBARAN UMUM.....	 12
1. Luas wilayah	12
2. Jumlah desa/kelurahan	12
3. Jumlah penduduk menurut jenis kelamin dan kelompok umur	14
4. Jumlah rumah tangga	15
5. Kepadatan penduduk/km ²	16
6. Rasio jenis kelamin	17
7. Persentase penduduk berumur 15 tahun ke atas yang melek huruf.....	18
8. Persentase penduduk berusia 15 Tahun ke atas menurut tingkat pendidikan tertinggi yang ditamatkan	18
 BAB II SARANA KESEHATAN	 19
A. Sarana Kesehatan.....	20
1. Jumlah sarana kesehatan menurut kepemilikan/pengelola.....	20
2. Persentase RS dengan kemampuan pelayanan gawat darurat level 1	20
B. Akses Dan Mutu Pelayanan Kesehatan	21
1. Cakupan kunjungan rawat jalan dan rawat inap di sarana pelayanan kesehatan	22
2. Jumlah kunjungan gangguan jiwa di sarana pelayanan kesehatan	22
3. Angka kematian pasien di rumah sakit.	22
4. Indikator kinerja pelayanan di rumah sakit.	23
5. Puskesmas dengan ketersediaan obat vaksin	24
C. Upaya Kesehatan Bersumberdaya Masyarakat.....	25
1. Cakupan posyandu menurut strata dan Rasio posyandu per 100 balita	25
2. Posbindu PTM (Penyakit Tidak Menular).....	26



BAB III TENAGA KESEHATAN	27
1. Jumlah dan rasio tenaga medis (dokter umum, spesialis, dokter gigi) di sarana kesehatan.	28
2. Jumlah dan rasio tenaga keperawatan (bidan dan perawat) di sarana kesehatan.	29
3. Jumlah dan rasio tenaga kesehatan masyarakat, kesehatan lingkungan, dan gizi di sarana kesehatan.	30
4. Jumlah dan rasio tenaga teknik biomedika, keterampilan fisik, dan keteknisan medik di sarana kesehatan.	31
5. Jumlah dan rasio tenaga kefarmasian (tenaga teknis kefarmasian dan apoteker) di sarana kesehatan.	32
 BAB IV PEMBIAYAAN KESEHATAN.....	 32
1. Peserta jaminan pemeliharaan kesehatan.....	34
2. Desa yang memanfaatkan dana desa untuk kesehatan	35
3. Persentase anggaran kesehatan dalam APBD kabupaten/kota dan Anggaran kesehatan perkapita	35
 BAB V KESEHATAN KELUARGA	 36
A. Kesehatan Ibu	37
1. Jumlah dan angka kematian ibu (dilaporkan).....	37
2. Pelayanan kesehatan pada ibu hamil (cakupan kunjungan K-1 dan K-4).....	37
3. Cakupan pertolongan persalinan oleh tenaga kesehatan	39
4. Cakupan pertolongan persalinan oleh tenaga kesehatan di fasyankes	40
5. Cakupan pelayanan nifas.....	40
6. Persentase ibu nifas mendapat vitamin A	41
7. Persentase cakupan imunisasi Td ibu hamil dan wanita usia subur	42
8. Persentase ibu hamil yang mendapatkan tablet tambah darah	42
9. Cakupan penanganan komplikasi kebidanan	43
10. Persentase peserta KB aktif	43
11. Persentase peserta KB pasca persalinan	43
B. Kesehatan Anak.....	43
1. Jumlah dan Angka Kematian Neonatal per-1.000 Kelahiran Hidup (yang dilaporkan).....	43
2. Jumlah dan Angka Kematian Bayi dan Balita per-1.000 Kelahiran Hidup (yang dilaporkan).....	43



3. Penanganan komplikasi pada neonatal	43
4. Persentase berat badan bayi lahir rendah.....	43
5. Cakupan kunjungan neonatal 1 (KN1) dan KN lengkap	43
6. Persentase bayi diberi ASI eksklusif	44
7. Cakupan pelayanan kesehatan bayi	44
8. Persentase desa/kelurahan UCI.....	45
9. Cakupan imunisasi campak/MR pada bayi	45
10. Cakupan pemberian vitamin A pada bayi dan anak balita	46
11. Cakupan pelayanan kesehatan balita	46
12. Persentase balita ditimbang.....	47
13. Persentase balita gizi kurang (BB/umur), pendek (TB/umur), dan kurus (BB/TB)	47
14. Cakupan penjangkauan kesehatan siswa kelas 1 SD/MI, 7 SMP/MTs, dan 10 SMA/MA.....	48
15. Pelayanan kesehatan pada usia pendidikan dasar	48
C. Kesehatan Usia Produktif dan Usia Lanjut	48
1. Persentase pelayanan kesehatan usia produktif.....	48
2. Persentase pelayanan kesehatan usia lanjut (60+ tahun).....	49
BAB VI PENGENDALIAN PENYAKIT.....	50
A. Pengendalian Penyakit Menular Langsung.....	51
1. Persentase orang terduga TBC mendapatkan pelayanan kesehatan sesuai standar.....	51
2. Case Notification Rate seluruh kasus TBC.....	51
3. Case detection rate TBC	51
4. Cakupan penemuan kasus TBC anak.....	51
5. Angka kesembuhan (cure rate) tuberkulosis paru terkonfirmasi bakteriologis....	52
6. Angka pengobatan lengkap (complete rate) semua kasus tuberkulosis	52
7. Angka keberhasilan pengobatan (success rate) semua kasus TBC	52
8. Jumlah kematian selama pengobatan tuberkulosis	53
9. Persentase penemuan penderita pneumonia pada balita	53
10. Puskesmas yang melakukan tatalaksana standar pneumonia min 60%.....	53
11. Jumlah kasus HIV dan AIDS	53
12. Jumlah kematian karena AIDS	55



13. Persentase diare ditemukan dan ditangani pada balita	55
14. Persentase diare ditemukan dan ditangani pada semua umur	56
15. Angka penemuan kasus baru kusta (NCDR)	56
16. Persentase kasus baru kusta anak 0-14 tahun	58
17. Persentase Cacat Tingkat 0 dan tingkat 2 Penderita Kusta.....	58
18. Angka prevalensi kusta per 10.000 penduduk.....	58
19. Penderita kusta PB dan MB selesai berobat (RFT PB dan MB)	59
B. Pengendalian Penyakit yang Dapat Dicegah dengan Imunisasi.....	59
C. Pengendalian Penyakit Tidak Menular	59
1. Persentase penderita hipertensi yang mendapatkan pelayanan kesehatan sesuai standar.....	59
2. Persentase penderita DM yang mendapatkan pelayanan kesehatan sesuai standar.....	60
3. Persentase deteksi dini kanker leher rahim dan kanker payudara	61
4. Persentase IVA positif pada perempuan usia 30-50 tahun.....	61
5. Persentase tumor/benjolan payudara pada perempuan 30-50 tahun yang diskriming.....	61
6. Persentase pelayanan kesehatan orang dengan gangguan jiwa berat.....	61
BAB VII KEADAAN LINGKUNGAN.....	62
1. Persentase sarana air minum dengan risiko rendah dan sedang.....	63
2. Persentase sarana air minum memenuhi syarat.....	64
3. Persentase penduduk dengan akses terhadap sanitasi yang layak (jamban sehat)	64
4. Persentase desa STBM.....	65
5. Persentase tempat-tempat umum memenuhi syarat kesehatan	66
6. Persentase tempat pengelolaan makanan memenuhi syarat kesehatan	67
BAB VIII KESIMPULAN.....	70
LAMPIRAN	74

DAFTAR TABEL

Tabel 1.1	Pembagian Wilayah Administrasi Kabupaten Raja Ampat	12
Tabel 1.2	Jumlah Penduduk Menurut Jenis Kelamin dan Kelompok Umur Tahun 2016 – 2018 di Kabupaten Raja Ampat	14
Tabel 1.3	Jumlah Rumah Tangga Per Kelurahan Tahun 2016 - 2018.....	15
Tabel 1.4	Kepadatan Penduduk/Km2 Tahun 2016 - 2018.....	16
Tabel 1.5	Seks Rasio Tahun 2016 - 2018.....	17
Tabel 1.6	Persentase Penduduk Usia 15 Tahun Keatas Melek Huruf Tahun 2015 - 2017	18
Tabel 1.7	Persentase penduduk berusia 15 Tahun ke atas menurut tingkat pendidikan tertinggi yang ditamatkan Tahun 2011 – 2017	18
Tabel 2.1	Jumlah Sarana Kesehatan di Kabupaten Raja Ampat Tahun 2018.....	20
Tabel 2.2	Jumlah Rumah Sakit di Kabupaten Raja Ampat Tahun 2018.....	21
Tabel 2.3	Indikator Kinerja Pelayanan di Rumah Sakit	23
Tabel 2.4	Ketersediaan Obat dan Vaksin di Puskesmas.....	24
Tabel 2.5	Cakupan Posyandu Menurut Strata dan Rasio Posyandu	25
Tabel 2.6	Jumlah Posbindu PTM (Penyakit Tidak Menular)	26
Tabel 3.1	Rasio Tenaga Medis d Sarana Kesehatan Tahun 2018	28
Tabel 3.2	Rasio Tenaga Keperawatan Sarana Kesehatan Tahun 2018.....	29
Tabel 3.4	Rasio Tenaga Kesehatan Masyarakat, Kesehatan Lingkungan, Dan Gizi Tahun 2018	30
Tabel 3.5	Rasio Tenaga Teknik Biomedika, Keterampilan Fisik, Dan Keteknisan Medik Di Sarana Kesehatan Tahun 2018	31
Tabel 3.6	Rasio Tenaga Kefarmasian Di Sarana Kesehatan Tahun 2018	32
Tabel 4.1	Jumlah Peserta Jaminan Kesehatan Tahun 2018	34
Tabel 4.2	Jumlah Anggaran Kesehatan Tahun 2018	35
Tabel 7.1	Jumlah Sarana Air Minum	63

DAFTAR GAMBAR

Gambar 1.1 Cakupan Kunjungan Rawat Jalan Dan Rawat Inap Di Sarana Pelayanan Kesehatan Tahun 2018	22
Gambar 1.2 Angka Kematian Pasien di Rumah Sakit Tahun 2018	22
Gambar 1.3 Gross Death Rate dan Net Death Rate di Rumah Sakit Tahun 2018	23
Gambar 4.1 Jumlah PBI dan Non PBI Tahun 2018.....	34
Gambar 5.1 Angka Kematian Ibu (dilaporkan).....	37
Gambar 5.2 Kunjungan K-1 dan K-4.....	37
Gambar 5.3 Cakupan Pertolongan Persalinan oleh Tenaga Kesehatan	39
Gambar 5.4 Pertolongan Persalinan Oleh Tenaga Kesehatan di Fasyankes.....	40
Gambar 5.5 Cakupan Pelayanan Nifas	41
Gambar 5.6 Cakupan Imunisasi Td Ibu Hamil Dan Wanita Usia Subur.....	42
Gambar 5.7 Cakupan Ibu Hamil Yang Mendapatkan Tablet Tambah Darah.....	42
Gambar 5.8 Cakupan Penanganan Komplikasi Kebidanan	43
Gambar 5.9 Cakupan Kunjungan Neonatal 1 (KN1) dan KN Lengkap	44
Gambar 5.10 Persentase Desa/Kelurahan UCI	45
Gambar 5.11 Cakupan imunisasi campak/MR pada bayi	45
Gambar 5.12 Cakupan Pemberian Vitamin A Pada Bayi dan Anak Balita	46
Gambar 5.13 Persentase Balita Ditimbang.....	47
Gambar 5.14 Persentase Balita Gizi Kurang, Pendek dan Kurus.....	47
Gambar 5.15 Cakupan Penjaringan Kesehatan Siswa.....	48
Gambar 5.16 Persentase Pelayanan Kesehatan Usia Lanjut	49
Gambar 6.1 Persentase Terduga TBC Mendapatkan Pelayanan Kesehatan Sesuai Standar	51
Gambar 6.2 Angka Kesembuhan (Cure Rate)	52
Gambar 6.3 Angka Keberhasilan Pengobatan (Success Rate)	52
Gambar 6.4 Jumlah Kasus HIV dan AIDS	53
Gambar 6.5 Jumlah Kasus HIV dan AIDS Menurut Jenis Kelamin.....	54
Gambar 6.6 Jumlah Kasus HIV dan AIDS Menurut Proporsi Jenis Kelamin.....	54
Gambar 6.7 Jumlah Kasus Baru, Kasus Kumulatif dan Kematian Karena AIDS	55
Gambar 6.8 Jumlah Kasus Diare pada Balita	55
Gambar 6.9 Jumlah Kasus Diare pada semua umur.....	56
Gambar 6.10 Angka Penemuan Kasus Baru Kusta (NCDR).....	56



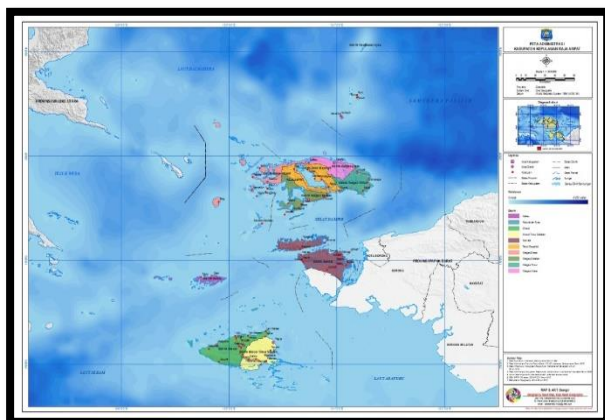
Gambar 6.11 Proporsi Kasus Kusta Menurut Jenis Kelamin.....	57
Gambar 6.12 Angka Penemuan Kasus Baru Per 100.000 Penduduk.....	57
Gambar 6.13 Jumlah Penderita Kusta Anak <15 Tahun.....	58
Gambar 6.14 Persentase Cacat Tingkat 0 dan Tingkat 2 Penderita Kusta	58
Gambar 6.15 Jumlah Penderita Kusta PB dan MB Selesai Berobat (RFT PB dan MB)...	59
Gambar 6.16 Jumlah Estimasi Penderita Hipertensi Berusia ≥ 15 Tahun.....	59
Gambar 6.17 Jumlah Penderita Hipertensi Mendapat Pelayanan Kesehatan	60
Gambar 6.18 Jumlah Penderita Dm Mendapat Pelayanan Kesehatan.....	60
Gambar 6.19 Jumlah Orang Dengan Gangguan Jiwa Berat Mendapat Pelayanan Kesehatan	61
Gambar 7.1 Jumlah Sarana Air Minum Memenuhi Syarat	64
Gambar 7.2 Jumlah Sarana Jamban Sehat.....	65
Gambar 7.3 Jumlah Desa STBM.....	66
Gambar 7.4 Jumlah Tempat Umum	67
Gambar 7.5 Jumlah Tempat Pengelolaan Makanan (TPM) Memenuhi Syarat	68



BAB I

BAB I GAMBARAN UMUM

1. Luas wilayah



Kabupaten Raja Ampat secara geografis sangat menguntungkan karena terletak pada posisi 0.45° Lintang Utara hingga 2.16° Lintang Selatan dan 129.15° hingga 132° Bujur Timur. Kabupaten Raja Ampat terbagi menjadi 24 Distrik dengan total luas wilayah adalah 67,379.69 km² (berdasarkan Undang-Undang RI nomor 26 Tahun 2002).

Batas wilayah Kabupaten Raja Ampat adalah sebagai berikut :

- Sebelah Utara berbatasan dengan Republik Federal Palau atau Samudra Pasifik
- Sebelah Selatan berbatasan dengan Kabupaten Seram Utara, Provinsi Maluku
- Sebelah Timur berbatasan dengan Kota Sorong dan Kabupaten Sorong
- Sebelah Barat berbatasan dengan Kabupaten Halmahera Tengah, Provinsi Maluku Utara.

2. Jumlah desa/kelurahan

Secara Administrasi, Kabupaten Raja Ampat terbentuk berdasarkan Undang-Undang Nomor 26 Tahun 2002. Pada Awalnya, Kabupaten Raja Ampat terdiri dari 10 Distrik. Hingga Tahun 2018 Kabupaten Raja Ampat terbagi menjadi 24 (Dua Puluh Empat) Distrik dan 117 desa/ kampung dan 4 kelurahan, dimana dari sekian Distrik terdapat 3 (Tiga) Distrik yang direncanakan akan di mekarkan lagi.

Berikut tabel pembagian wilayah Administrasi (Desa/Kelurahan) menurut Distrik.

Tabel 1.1
Pembagian Wilayah Administrasi Kabupaten Raja Ampat

No	Distrik <i>District</i>	Ibu Kota Distrik <i>Capital of District</i>	Klasifikasi/ <i>Classification</i>		Total
			Kelurahan	Kampung	
			<i>Urban Vil.</i>	<i>Village</i>	
1	Misool Selatan	Dabatan	-	5	5

No	Distrik <i>District</i>	Ibu Kota Distrik <i>Capital of District</i>	Klasifikasi/ <i>Classification</i>		Total
			Kelurahan	Kampung	
			<i>Urban Vil.</i>	<i>Village</i>	
2	Misool Barat	Lilinta	-	5	5
3	Misool Utara	Waigama	-	5	5
4	Kofiau	Deer	-	5	5
5	Misool Timur	Folley	-	6	6
6	Kep. Sembilan	Weijim Barat	-	4	4
7	Salawati Utara	Samate	-	6	6
8	Salawati Tengah	Kalobo	-	7	7
9	Salawati Barat	Wayom	-	4	4
10	Batanta Selatan	Yenanas	-	4	4
11	Batanta Utara	Yensawai Timur	-	4	4
12	Waigeo Selatan	Saonek	-	5	5
13	Kota Waisai	Waisai	4	-	4
14	Teluk Mayalibit	Warsambim	-	4	4
15	Tiplol Mayalibit	Go	-	6	6
16	Meosmansar	Yenbekwan	-	9	9
17	Waigeo Barat	Waisilip	-	5	5
18	Waigeo Barat Kep.	Manyaifun	-	6	6
19	Waigeo Utara	Kabare	-	6	6
20	Warwabomi	Warwanai	-	4	4
21	Supnin	Rauki	-	4	4
22	Kepulauan Ayau	Abidon	-	4	4
23	Ayau	Dorehkar	-	5	5
24	Waigeo Timur	Urbinasopen	-	4	4
Jumlah/ Total					121

Sumber : Raja Ampat Dalam Angka Tahun 2018 BPS Kabupten Raja Ampat

Kabupaten raja ampat terbagi atas 24 distrik dengan jumlah desa/kampung hingga tahun 2018 sebanyak 121 kampung, dengan 4 kelurahan.

3. Jumlah penduduk menurut jenis kelamin dan kelompok umur

Tabel 1.2
Jumlah Penduduk Menurut Jenis Kelamin dan Kelompok Umur Tahun 2016 – 2018 di
Kabupaten Raja Ampat

Kelompok Umur	2016		2017		2018	
	L	P	L	P	L	P
0-4	3466	3266	3520	3307	3579	3349
5-9	3083	2891	3150	2904	3187	2951
10-14	2444	2262	2472	2288	2516	2305
15-19	2083	1992	2114	2018	2150	2039
20-24	2256	2120	2299	2152	2308	2169
25-29	2836	2417	2892	2454	2909	2472
30-34	2152	1912	2194	1940	2208	1951
35-39	1669	1380	1695	1400	1724	1410
40-44	1271	1069	1287	1087	1303	1099
45-49	1156	945	1173	957	1197	972
50-54	866	655	878	663	891	676
55-59	593	431	597	438	613	445
60-64	360	271	367	276	376	285
65-69	209	164	212	167	219	169
70-74	134	82	135	84	140	84
75+	96	82	97	84	105	84
Jumlah	24.674	21.939	25.082	22.219	25.425	22.460
Jumlah Penduduk	46.613		47.271		47.885	

Sumber : Raja Ampat Dalam Angka Tahun 2018 BPS Kabupten Raja Ampat

Jumlah penduduk di kabupaten raja ampat pada tahun 2018, menurut data Badan Pusat Statistik kabupaten raja ampat adalah sebanyak 47.885 jiwa, jumlah tersebut meningkat dibandingkan jumlah pada tahun 2017.

4. Jumlah rumah tangga

Tabel 1.3
Jumlah Rumah Tangga Per Kelurahan Tahun 2016 - 2018

Kecamatan	2016		2017		2018	
	Proyeksi Rumah Tangga Menurut Kecamatan (Rumah Tangga)	Rata-rata Banyaknya ART Menurut Kecamatan (jiwa/RT)	Proyeksi Rumah Tangga Menurut Kecamatan (Rumah Tangga)	Rata-rata Banyaknya ART Menurut Kecamatan (jiwa/RT)	Proyeksi Rumah Tangga Menurut Kecamatan (Rumah Tangga)	Rata-rata Banyaknya ART Menurut Kecamatan (jiwa/RT)
MISOOL SELATAN	746	5.49	632	6.76	640	6.50
MISOOL BARAT	313	4.20	338	3.91	342	3.70
MISOOL	338	5.37	363	5.03	367	4.80
KOFIAU	548	5.02	559	4.98	566	4.70
MISOOL TIMUR	1104	2.91	707	4.68	715	4.50
KEP. SEMBILAN	440	4.50	372	5.55	376	5.40
SALAWATI UTARA	465	4.09	566	3.31	573	4
SALAWATI TENGAH	479	3.55	582	2.88	589	3.50
SALAWATI BARAT	217	4.58	217	4.65	220	4.40
BATANTA SELATAN	297	4.88	300	4.90	304	4.70
BATANTA UTARA	185	5.42	187	5.44	189	5.20
WAIGEO SELATAN	369	4.61	407	4.18	412	4.70
KOTA WAISAI	1883	4.38	1791	4.71	1813	4.50
TELUK MAYALIBIT	183	4.24	216	3.55	219	4.20
TIPILOL MAYALIBIT	198	4.30	233	3.61	235	4.30
MEOSMANSAR	344	5.32	342	5.44	346	5.20
WAIGEO BARAT	397	4.29	369	4.75	374	4.50
WAIGEO BARAT KEP.	498	4.48	513	4.40	519	4.20
WAIGEO UTARA	389	3.73	379	3.82	384	4
WARWABOMI	254	4.30	268	4.10	251	3.80
SUPNIN	223	4	248	3.59	271	3.90
KEPULAUAN AYAU	254	3.66	259	3.56	262	3.90
AYAU	330	3.51	381	3.02	385	3.30
WAIGEO TIMUR	262	5.84	264	5.88	267	5.60
RAJA AMPAT	10.716	4.35	10.493	4.51	10.622	4.50

Sumber : Raja Ampat Dalam Angka Tahun 2018 BPS Kabupten Raja Ampat

Total proyeksi Rumah Tangga Menurut kecamatan pada tahun 2018 sebanyak 10.622 Rumah Tangga, meningkat di bandingkan pada tahun 2017, sedangkan rata-rata banyaknya ART sebanyak 4.50 jiwa/RT.

5. Kepadatan penduduk/km²

Tabel 1.4
Kepadatan Penduduk/Km² Tahun 2016 - 2018

Kecamatan	Kepadatan Penduduk (Jiwa/km ²)		
	2016	2017	2018
MISOOL SELATAN	44.89	46.84	45.80
MISOOL BARAT	3.91	3.92	3.79
MISOOL	1.47	1.48	1.42
KOFIAU	13.34	13.51	12.96
MISOOL TIMUR	5.81	5.97	5.79
KEP. SEMBILAN	114.99	120.05	117.32
SALAWATI UTARA	49.40	48.62	60.15
SALAWATI TENGAH	2.97	2.92	3.62
SALAWATI BARAT	1.98	2.01	1.93
BATANTA SELATAN	7.67	7.78	7.53
BATANTA UTARA	3.45	3.50	3.38
WAIGEO SELATAN	7.08	7.08	8.01
KOTA WAISAI	67.63	69.28	67.19
TELUK MAYALIBIT	1.25	1.23	1.47
TIPLLOL MAYALIBIT	4.25	4.20	5.01
MEOSMANSAR	8.36	8.51	8.19
WAIGEO BARAT	2.23	2.29	2.22
WAIGEO BARAT KEP.	21.62	21.84	20.93
WAIGEO UTARA	9.70	9.69	10.26
WARWABOMI	3.67	3.70	3.18
SUPNIN	3.80	3.79	4.48
KEPULAUAN AYAU	73.46	72.83	81.44
AYAU	198.80	197.26	219.55
WAIGEO TIMUR	2.75	2.79	2.69
RAJA AMPAT	6.17	6.26	6.44

Sumber : Raja Ampat Dalam Angka Tahun 2018 BPS Kabupten Raja Ampat

Jumlah kepadatan penduduk pada tahun 2018 sebesar 6,44 jiwa/km², jumlah tersebut meningkat dibandingkan pada tahun 2017.

6. Rasio jenis kelamin

Tabel 1.5
Seks Rasio Tahun 2016 - 2018

Kecamatan	Seks Rasio (index)		
	2016	2017	2018
MISOOL SELATAN	109.10	109.60	109.86
MISOOL BARAT	107.90	108.40	108.97
MISOOL	112.15	112.50	112.97
KOFIAU	110	110.30	110.59
MISOOL TIMUR	120.71	121.20	121.53
KEP. SEMBILAN	100.91	101.20	101.66
SALAWATI UTARA	107.52	107.90	108.51
SALAWATI TENGAH	114.23	114.60	115.22
SALAWATI BARAT	110.38	110.90	111.72
BATANTA SELATAN	112.32	112.90	113.47
BATANTA UTARA	114.32	114.60	115.52
WAIGEO SELATAN	106.93	107.30	107.62
KOTA WAISAI	124.88	125.40	125.85
TELUK MAYALIBIT	108.04	108.40	108.61
TILOLO MAYALIBIT	109.34	109.50	109.77
MEOSMANSAR	105.16	105.70	106.17
WAIGEO BARAT	117.62	118.10	118.48
WAIGEO BARAT KEP.	108.50	108.90	109.45
WAIGEO UTARA	111.52	111.80	112.56
WARWABOMI	109.20	109.50	111.11
SUPNIN	110.61	110.60	110.15
KEPULAUAN AYAU	102.17	101.80	102.51
AYAU	104.77	105.40	105.74
WAIGEO TIMUR	107.88	108.30	108.77
RAJA AMPAT	112.47	112.90	113.20

Sumber : Raja Ampat Dalam Angka Tahun 2018 BPS Kabupaten Raja Ampat

Jumlah seks rasio pada tahun 2018 adalah sebesar 113,20 meningkat dibandingkan pada tahun 2017 sebesar 112,90.

7. Persentase penduduk berumur 15 tahun ke atas yang melek huruf

Tabel 1.6

Persentase Penduduk Usia 15 Tahun Keatas Melek Huruf Tahun 2015 - 2017

Baca Tulis	2015	2016	2017
Melek Huruf	98.83 %	98.69 %	99.30 %
Buta Huruf	1.17 %	1.31 %	0.70 %

Sumber : Raja Ampat Dalam Angka Tahun 2018 BPS Kabupten Raja Ampat

Jumlah persentase buta huruf pada tahun 2017 menurun dibandingkan pada tahun 2016, dan jumlah persentase melek huruf pada tahun 2017 meningkat dibandingkan pada tahun 2016.

8. Persentase penduduk berusia 15 Tahun ke atas menurut tingkat pendidikan tertinggi yang ditamatkan

Tabel 1.7

Persentase penduduk berusia 15 Tahun ke atas menurut tingkat pendidikan tertinggi yang ditamatkan Tahun 2011 - 2017

Tingkat Pendidikan	Persentase Penduduk 15 Tahun ke Atas Menurut Ijazah Terakhir						
	2011	2012	2013	2014	2015	2016	2017
Tidak Mempunyai ijazah	31.89%	23.98%	23.88%	29.98%	-	13.40%	16.71%
SD	36.81%	41.57%	38.60%	30.35%	-	34.53%	30.30%
SMP	18.83%	16.80%	17.05%	16.15%	-	12.28%	18.77%
SMA	9.63%	13.90%	12.34%	16.44%	-	29.75%	21.72%
Perguruan Tinggi	2.84%	3.76%	6.44%	7.07%	-	10.05%	12.50%

Sumber : Raja Ampat Dalam Angka Tahun 2018 BPS Kabupten Raja Ampat

Persentase penduduk dengan tingkat pendidikan perguruan tinggi dari tahun 2011 hingga tahun 2017 mengalami peningkatan, namun persentase yang tidak memiliki ijazah juga dari tahun 2016 hingga tahun 2017 mengalami peningkatan, hal ini dapat disebabkan oleh peningkatan jumlah penduduk dari luar daerah.



BAB II

BAB II

SARANA KESEHATAN

A. Sarana Kesehatan

Sarana kesehatan merupakan tempat yang digunakan untuk menyelenggarakan upaya kesehatan yang meliputi balai pengobatan, puskesmas, rumah sakit, praktek dokter, bidan praktek, apotek, laboratorium dan sarana kesehatan lainnya.

1. Jumlah sarana kesehatan menurut kepemilikan/pengelola

Tabel 2.1

Jumlah Sarana Kesehatan di Kabupaten Raja Ampat Tahun 2018

NO	FASILITAS KESEHATAN	PEMILIKAN/PENGELOLA						
		KEMENKES	PEM.PROV	PEM.KAB/ KOTA	TNI/ POLRI	BUMN	SWASTA	JUMLAH
1	2	3	4	5	6	7	8	9
RUMAH SAKIT								
1	RUMAH SAKIT UMUM	0	0	1	0	0	0	1
PUSKESMAS DAN JARINGANNYA								
1	PUSKESMAS RAWAT INAP	0	0	3	0	0	0	3
	JUMLAH TEMPAT TIDUR	0	0	0	0	0	0	-
2	PUSKESMAS NON RAWAT INAP	0	0	16	0	0	0	16
3	PUSKESMAS PEMBANTU	0	0	55	0	0	0	55
SARANA PELAYANAN LAIN								
1	PRAKTIK DOKTER UMUM PERORANGAN	0	0	0	0	0	2	2
2	PRAKTIK DOKTER SPESIALIS PERORANGAN	0	0	0	0	0	1	1
3	UNIT TRANSFUSI DARAH	0	0	1	0	0	0	1
SARANA PRODUKSI DAN DISTRIBUSI KEFARMASIAN								
1	APOTEK	0	0	0	0	0	4	4

Sumber : Program Pelayanan Kesehatan Dinas Kesehatan Kabupaten Raja Ampat Tahun 2018

Jumlah sarana kesehatan sampai dengan tahun 2018 di kabupaten raja ampat sebanyak 83 unit.

2. Persentase RS dengan kemampuan pelayanan gawat darurat level 1

Rumah sakit dengan kemampuan pelayanan gawat darurat level 1 adalah tempat pelayanan gawat darurat yang memiliki Dokter Umum berada di tempat (on site) 24 jam dengan kualifikasi General Emergency Life Support (GELS) dan atau General Emergency Life Support (ATLS) dan Advance Cardiac Life Support (ACLS), serta memiliki alat transportasi dan komunikasi.

Tabel 2.2
Jumlah Rumah Sakit di Kabupaten Raja Ampat Tahun 2018

NO	RUMAH SAKIT	JUMLAH	MEMPUNYAI KEMAMPUAN YAN. GADAR LEVEL I	
			JUMLAH	%
1	2	3	4	5
1	RUMAH SAKIT UMUM	1	0	0,0
2	RUMAH SAKIT KHUSUS	0	0	0,0
KABUPATEN/KOTA		1	0	0,0

Sumber : Prog. Pelayanan Kesehatan Rujukan Dinas Kesehatan Kabupaten Raja Ampat Tahun 2018

Kabupaten raja ampat memiliki 1 unit Rumah Sakit Umum dan belum memiliki rumah sakit khusus.

Rumah sakit di kabupaten raja ampat belum memiliki kemampuan pelayanan gawat darurat level 1.

B. Akses Dan Mutu Pelayanan Kesehatan

Akses ke pelayanan kesehatan merupakan pusat dari penyelenggaraan sistem pelayanan kesehatan di seluruh dunia. Hal ini penting karena pengukuran kegunaan dan akses dalam pemberian pelayanan merupakan bagian dari sistem kebijakan kesehatan yang ada. Meskipun demikian, akses masih dianggap gagasan yang kompleks dimana ada beragam interpretasi dari banyak ahli.

Dalam pelayanan kesehatan, akses biasanya didefinisikan sebagai akses ke pelayanan, *provider* dan institusi. Menurut beberapa ahli, akses lebih daripada pelengkap dari pelayanan kesehatan karena pelayanan dapat dijangkau apabila tersedia akses pelayanan yang baik. Sementara umumnya para ahli menyadari bahwa karakteristik pengguna mempengaruhi karakteristik *provider* dalam memberikan pelayanan. Atau dengan kata lain, akses ke pelayanan terbentuk dari hubungan antara pengguna dan sumber daya pelayanan kesehatan.

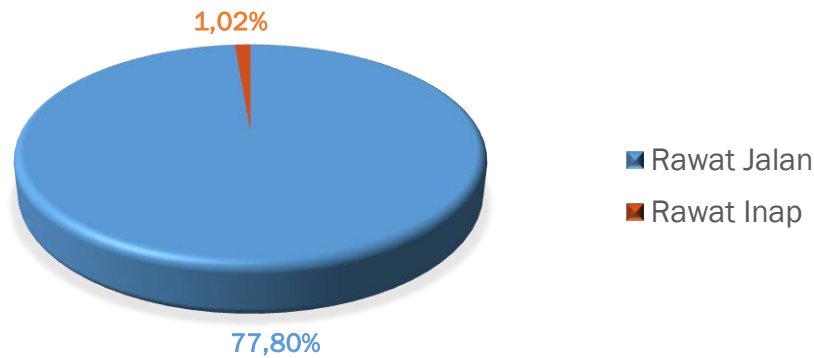
Akses bisa dilihat dari sumber daya dan karakteristik pengguna. Namun, dalam rangka meningkatkan pelayanan jangka pendek, sumber daya yang memegang peranan penting. Pada umumnya, permasalahan harga, waktu transportasi dan waktu tunggu lebih direspon secara spesifik daripada permasalahan karakteristik sosial ekonomi masyarakat seperti pendapatan, sarana transportasi dan waktu luang. Akses merupakan kesempatan untuk mendapatkan pelayanan kesehatan

yang tepat sesuai dengan kebutuhan. Akses bisa digunakan untuk mengidentifikasi kebutuhan, mencari dan mendapatkan sumber daya dan menawarkan pelayanan yang tepat sesuai dengan kebutuhan pengguna.

1. Cakupan kunjungan rawat jalan dan rawat inap di sarana pelayanan kesehatan

Gambar 1.1

Cakupan Kunjungan Rawat Jalan Dan Rawat Inap Di Sarana Pelayanan Kesehatan Tahun 2018



Sumber : Data Prog. Pelayanan Kesehatan Dinas Kesehatan Kabupaten Raja Ampat Tahun 2018

Jumlah rawat jalan pada tahun 2018 sebesar 36.802.196 kunjungan atau sebesar 77,80% dan rawat inap 548 kunjungan atau sebesar 1,02%. Dengan demikian jumlah kunjungan rawat jalan lebih besar dibandingkan dengan jumlah kunjungan rawat inap di sarana kesehatan.

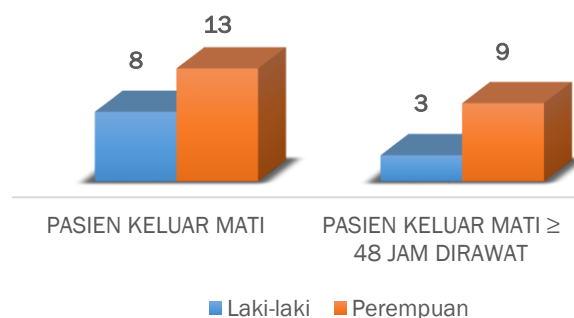
2. Jumlah kunjungan gangguan jiwa di sarana pelayanan kesehatan

Terkait jumlah kunjungan gangguan jiwa di sarana pelayanan kesehatan tahun 2018 data tidak dilaporkan.

3. Angka kematian pasien di rumah sakit.

Gambar 1.2

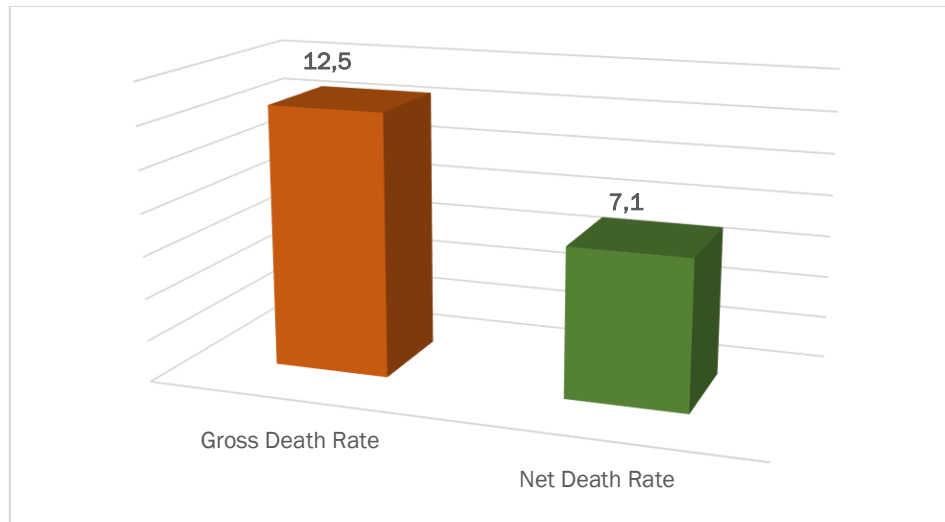
Angka Kematian Pasien di Rumah Sakit Tahun 2018



Sumber : Data Prog. Pelayanan Kesehatan Dinas Kesehatan Kabupaten Raja Ampat Tahun 2018

Dari gambar diatas dilaporkan pada tahun 2018 jumlah pasien keluar mati sebanyak 21 jiwa, dan pasien keluar mati setelah ≥ 48 jam perawatan sebanyak 12 jiwa.

Gambar 1.3
Gross Death Rate dan Net Death Rate di Rumah Sakit Tahun 2018



Sumber : Data Prog. Pelayanan Kesehatan Dinas Kesehatan Kabupaten Raja Ampat Tahun 2018

Dari gambar 1.3 diatas terlaporkan jumlah gross death rate pada tahun 2018 sebesar 12,5% dan net death rate sebesar 7,1%.

GDR (Gross Death Rate) adalah angka kematian kasar, untuk tiap - tiap 1000 penderita keluar baik hidup/mati. NDR (Net Death Rate) adalah angka kematian >48 jam setelah di rawat untuk tiap - tiap 1000 penderita yang keluar baik hidup / mati.

3. Indikator kinerja pelayanan di rumah sakit.

Tabel 2.3
Indikator Kinerja Pelayanan di Rumah Sakit

NO	NAMA RUMAH SAKIT	JUMLAH TEMPAT TIDUR	PASIEN KELUAR (HIDUP + MATI)	JUMLAH HARI PERAWATAN	JUMLAH LAMA DIRAWAT
1	2	3	4	5	6
1	RSUD RAJA AMPAT	71	1.682	5.137	5.137

Sumber : Prog. Pelayanan Kes. Rujukan Dinas Kesehatan Kabupaten Raja Ampat Tahun 2018

Jumlah tempat tidur di RSUD Raja Ampat adalah sebanyak 71 unit dengan total jumlah hari perawatan sebesar 5.137 hari. Jumlah pasien keluar (Hidup atau mati) sebanyak 1.682 pasien.

4. Puskesmas dengan ketersediaan obat vaksin

Tabel 2.4

Ketersediaan Obat dan Vaksin di Puskesmas

NO	KECAMATAN	PUSKESMAS	KETERSEDIAAN OBAT & VAKSIN ESENSIAL *
1	2	3	4
1	MISOOL SELATAN	DABATAN	X
2	MISOOL BARAT	LILINTA	X
3	MISOOL UTARA	WAIGAMA	X
4	KOFIAU	DEER	X
5	MISOOL TIMUR	FOLLEY	X
6	KEP. SEMBILAN	WEIJIM	X
7	SALAWATI UTARA	SAMATE	X
8	SALAWATI TENGAH	-	
9	SALAWATI BARAT	-	
10	BATANTA SELATAN	YENANAS	X
11	BATANTA UTARA	-	
12	WAIGEO SELATAN	SAONEK	X
13	KOTA WAISAI	WAISAI	X
14	TELUK MAYALIBIT	WARSAMBIN	X
15	TILOLO MAYALIBIT	WAIFOI	X
16	MEOSMANSAR	YEMBEKWAN	X
17	WAIGEO BARAT	WAISILIP	X
18	WAIGEO BARAT KEP.	MANYAIFUN	X
19	WAIGEO UTARA	KABARE	X
20	WARWABOMI	WARWANAI	X
21	SUPNIN	-	
22	KEPULAUAN AYAU	DOREHKAR	X
23	AYAU	-	
24	WAIGEO TIMUR	URBINASOPEN	X
JUMLAH PUSKESMAS YANG MEMILIKI 80% OBAT DAN VAKSIN ESENSIAL			0
JUMLAH PUSKESMAS YANG MELAPOR			19
% PUSKESMAS DENGAN KETERSEDIAAN OBAT & VAKSIN ESENSIAL			0

Sumber : Prog. Kefarmasian Dinas Kesehatan Kabupaten Raja Ampat Tahun 2018

Keterangan :

- Tanda "V" : Puskesmas memiliki obat dan vaksin esensial $\geq 80\%$
- Tanda "X" : Puskesmas memiliki obat dan vaksin esensial $< 80\%$
- Kosong : Puskesmas tidak melapor

Hingga tahun 2018 strata posyandu di kabupaten raja ampat adalah madya.

2. Posbindu PTM (Penyakit Tidak Menular)


Tabel 2.6

Jumlah Posbindu PTM (Penyakit Tidak Menular)

NO	KECAMATAN	PUSKESMAS	JUMLAH POSBINDU PTM
1	2	3	4
1	MISOOL SELATAN	DABATAN	0
2	MISOOL BARAT	LILINTA	0
3	MISOOL UTARA	WAIGAMA	0
4	KOFIAU	DEER	0
5	MISOOL TIMUR	FOLLEY	0
6	KEP. SEMBILAN	WEIJIM	0
7	SALAWATI UTARA	SAMATE	0
8	SALAWATI TENGAH	-	-
9	SALAWATI BARAT	-	-
10	BATANTA SELATAN	YENANAS	0
11	BATANTA UTARA	-	-
12	WAIGEO SELATAN	SAONEK	0
13	KOTA WAISAI	WAISAI	0
14	TELUK MAYALIBIT	WARSAMBIN	4
15	TIPLLOL MAYALIBIT	WAIFOI	0
16	MEOSMANSAR	YEMBEKWAN	0
17	WAIGEO BARAT	WAISILIP	0
18	WAIGEO BARAT KEP.	MANYAIFUN	0
19	WAIGEO UTARA	KABARE	0
20	WARWABOMI	WARWANAI	0
21	SUPNIN	-	-
22	KEPULAUAN AYAU	DOREHKAR	0
23	AYAU	-	-
24	WAIGEO TIMUR	URBINASOPEN	0
JUMLAH (KAB/KOTA)			4

Sumber : Data Prog. Pelayanan Kesehatan Dinas Kesehatan Kabupaten Raja Ampat Tahun 2018

Jumlah Posbindu Penyakit Tidak Menular (PTM) di Kabupaten Raja Ampat Sebanyak 4 Unit disebabkan oleh sebagian puskesmas belum melaksanakan program posbindu penyakit tidak menular (PTM).



BAB III

BAB III TENAGA KESEHATAN

Tenaga Kesehatan adalah setiap orang yang mengabdikan diri dalam bidang kesehatan serta memiliki pengetahuan dan/atau keterampilan melalui pendidikan di bidang kesehatan yang untuk jenis tertentu memerlukan kewenangan untuk melakukan upaya kesehatan.

1. Jumlah dan rasio tenaga medis (dokter umum, spesialis, dokter gigi) di sarana kesehatan.

Tabel 3.1
Rasio Tenaga Medis d Sarana Kesehatan Tahun 2018

NO	UNIT KERJA	DOKTER SPESIALIS	DOKTER UMUM	TOTAL	DOKTER GIGI	DOKTER GIGI SPESIALIS	TOTAL
1	2	5	8	11	14	17	20
1	DABATAN	0	0	0	0	0	0
2	LILINTA	0	0	0	0	0	0
3	WAIGAMA	0	2	2	0	0	0
4	DEER	0	0	0	0	0	0
5	FOLLEY	0	2	2	0	0	0
6	WEIJIM	0	1	1	0	0	0
7	SAMATE	0	0	0	0	0	0
8	YENANAS	0	0	0	0	0	0
9	SAONEK	0	1	1	0	0	0
10	WAISAI	0	3	3	1	0	1
11	WARSAMBIN	0	1	1	0	0	0
12	WAIFOI	0	0	0	0	0	0
13	YEMBEKWAN	0	1	1	0	0	0
14	WAISILIP	0	1	1	0	0	0
15	MANYAIFUN	0	0	0	0	0	0
16	KABARE	0	1	1	0	0	0
17	WARWANAI	0	0	0	0	0	0
18	DOREHKAR	0	0	0	0	0	0
19	URBINASOPEN	0	0	0	0	0	0
1	RSUD WAISAI	5	7	12	0	0	0
SARANA PELAYANAN KESEHATAN LAIN		0	0	0	0	0	0
JUMLAH (KAB/KOTA)		5	20	25	1	0	1
RASIO TERHADAP 100.000 PENDUDUK		10,6	42,3	52,9	2,1	0,0	2,1

Sumber : Data Prog. SDM Dinas Kesehatan Kabupaten Raja Ampat Tahun 2018

Jumlah dokter spesialis di kabupaten raja ampat hingga tahun 2018 adalah sebanyak 5 orang, dokter umum 20 orang, dokter gigi 1 orang dan belum terdapat dokter gigi spesialis.

Jumlah tersebut masih kurang untuk meningkatkan kualitas pelayanan kesehatan di kabupaten raja ampat.

2. Jumlah dan rasio tenaga keperawatan (bidan dan perawat) di sarana kesehatan.

Tabel 3.2

Rasio Tenaga Keperawatan Sarana Kesehatan Tahun 2018

NO	UNIT KERJA	PERAWAT			BIDAN
		L	P	L+P	
1	2	3	4	5	6
1	DABATAN	6	7	13	10
2	LILINTA	3	8	11	3
3	WAIGAMA	9	3	12	13
4	DEER	8	1	9	7
5	FOLLEY	5	2	7	7
6	WEIJIM	4	0	4	2
7	SAMATE	5	15	20	9
8	YENANAS	6	10	16	2
9	SAONEK	7	14	21	8
10	WAISAI	5	38	43	25
11	WARSAMBIN	9	14	23	11
12	WAIFOI	4	3	7	8
13	YEMBEKWAN	3	1	4	7
14	WAISILIP	5	7	12	5
15	MANYAIFUN	4	7	11	7
16	KABARE	2	3	5	3
17	WARWANAI	3	1	4	3
18	DOREHKAR	8	1	9	1
19	URBINASOPEN	0	4	4	4
1	RSUD WAISAI	-	-	-	-
SARANA PELAYANAN KESEHATAN LAIN				0	
JUMLAH (KAB/KOTA)		96	139	235	135
RASIO TERHADAP 100.000 PENDUDUK				496,8	285,4

Sumber : Data Prog. SDM Dinas Kesehatan Kabupaten Raja Ampat Tahun 2018

Hingga tahun 2018 jumlah perawat yang tersebar di seluruh fasilitas kesehatan di kabupaten raja ampat sebanyak 235 orang dan tenaga kesehatan bidan sebanyak 135 orang.

Hingga profil ini disusun jumlah data ketenagaan perawat dan bidan di Rumah sakit kabupaten raja ampat belum di kumpulkan.

3. Jumlah dan rasio tenaga kesehatan masyarakat, kesehatan lingkungan, dan gizi di sarana kesehatan.

Tabel 3.4

Rasio Tenaga Kesehatan Masyarakat, Kesehatan Lingkungan, Dan Gizi Tahun 2018

NO	UNIT KERJA	KESEHATAN MASYARAKAT			KESEHATAN LINGKUNGAN			GIZI		
		L	P	L+P	L	P	L+P	L	P	L+P
1	2	3	4	5	6	7	8	9	10	11
1	DABATAN	1		1			0		1	1
2	LILINTA	1		1			0		2	2
3	WAIGAMA	1	2	3	1		1		2	2
4	DEER			0		1	1	2		2
5	FOLLEY			0	1		1		2	2
6	WEIJIM			0			0		1	1
7	SAMATE		1	1		1	1		1	1
8	YENANAS	3		3	1		1	1	2	3
9	SAONEK		2	2			0			0
10	WAISAI			0		2	2		3	3
11	WARSAMBIN		3	3			0		1	1
12	WAIFOI			0			0			0
13	YEMBEKWAN		1	1			0		1	1
14	WAISILIP			0			0			0
15	MANYAIFUN		1	1			0		2	2
16	KABARE	1	1	2			0			0
17	WARWANAI		1	1			0		1	1
18	DOREHKAR			0			0			0
19	URBINASOPEN		1	1			0			0
1	RSUD WAISAI	-	-	-	-	-	-	-	-	-
SARANA PELAYANAN KESEHATAN LAIN				0			0			0
JUMLAH (KAB/KOTA)		7	13	20	3	4	7	3	19	22
RASIO TERHADAP 100.000 PENDUDUK				42,3			14,8			46,5

Sumber : Data Prog. SDMK Dinas Kesehatan Kabupaten Raja Ampat Tahun 2018

Jumlah tenaga kesehatan masyarakat hingga tahun 2018 sebanyak 20 orang, kesehatan lingkungan sebanyak 7 orang dan tenaga kesehatan gizi sebanyak 22 orang.

4. Jumlah dan rasio tenaga teknik biomedika, keterampilan fisik, dan keteknisian medik di sarana kesehatan.

Tabel 3.5

Rasio Tenaga Teknik Biomedika, Keterampilan Fisik, Dan Keteknisian Medik Di Sarana Kesehatan Tahun 2018

NO	UNIT KERJA	AHLI LABORATORIUM MEDIK			TENAGA TEKNIK BIOMEDIKA LAINNYA			KETERAPIAN FISIK			KETEKNISIAN MEDIS		
		L	P	L + P	L	P	L + P	L	P	L + P	L	P	L + P
1	2	3	4	5	6	7	8	9	10	11	12	13	14
1	DABATAN	1		1			0			0			0
2	LILINTA			0			0			0			0
3	WAIGAMA	1		1			0			0			0
4	DEER			0			0			0			0
5	FOLLEY	1		1			0			0			0
6	WEIJIM			0			0			0			0
7	SAMATE			0			0			0			0
8	YENANAS			0			0			0			0
9	SAONEK	1	1	2			0			0			0
10	WAISAI	1	1	2			0			0			0
11	WARSAMBIN	1		1			0			0			0
12	WAIFOI			0			0			0			0
13	YEMBEKWAN		1	1			0			0			0
14	WAISILIP			0			0			0			0
15	MANYAIFUN		1	1			0			0			0
16	KABARE			0			0			0			0
17	WARWANAI			0			0			0			0
18	DOREHKAR			0			0			0			0
19	URBINASOPEN			0			0			0			0
1	RSUD WAISAI	-	-	-	-	-	-	-	-	-	-	-	-
SARANA PELAYANAN KESEHATAN LAIN				0			0			0			0
JUMLAH (KAB/KOTA)		6	4	10	0	0	0	0	0	0	0	0	0
RASIO TERHADAP 100.000 PENDUDUK				21,1			0,0			0,0			0,0

Sumber : Data Prog. SDM Dinas Kesehatan Kabupaten Raja Ampat Tahun 2018

Jumlah ahli laboratorium medik hingga tahun 2018 di kabupaten raja ampat adalah sebanyak 10 orang, rasio tenaga ahli laboratorium sebanyak 21,1% terhadap 100.000 penduduk.

Hingga tahun 2018 kabupaten raja ampat tidak memiliki tenaga tehnik biomedika lainnya serta keterampilan fisik dan keteknisian medis.

5. Jumlah dan rasio tenaga kefarmasian (tenaga teknis kefarmasian dan apoteker) di sarana kesehatan.

Tabel 3.6
Rasio Tenaga Kefarmasian Di Sarana Kesehatan Tahun 2018

NO	UNIT KERJA	TENAGA KEFARMASIAN								
		TENAGA TEKNIS KEFARMASIAN			APOTEKER			TOTAL		
		L	P	L + P	L	P	L + P	L	P	L + P
1	2	3	4	5	6	7	8	9	10	11
1	DABATAN			0			0	0	0	0
2	LILINTA			0			0	0	0	0
3	WAIGAMA			0			0	0	0	0
4	DEER			0			0	0	0	0
5	FOLLEY		1	1			0	0	1	1
6	WEIJIM			0			0	0	0	0
7	SAMATE		1	1			0	0	1	1
8	YENANAS			0			0	0	0	0
9	SAONEK		1	1			0	0	1	1
10	WAISAI	1		1		2	2	1	2	3
11	WARSAMBIN			0			0	0	0	0
12	WAIFOI			0			0	0	0	0
13	YEMBEKWAN	1	1	2			0	1	1	2
14	WAISILIP			0			0	0	0	0
15	MANYAIFUN			0			0	0	0	0
16	KABARE		2	2			0	0	2	2
17	WARWANAI			0			0	0	0	0
18	DOREHKAR			0			0	0	0	0
19	URBINASOPEN			0			0	0	0	0
1	RSUD WAISAI									
SARANA PELAYANAN KESEHATAN LAIN				0			0	0	0	0
JUMLAH (KAB/KOTA)		2	6	8	0	2	2	2	8	10
RASIO TERHADAP 100.000 PENDUDUK				16,9			4,2			21,1

Sumber : Data Prog. SDM Dinas Kesehatan Kabupaten Raja Ampat Tahun 2018

Jumlah tenaga kefarmasian di kabupaten raja ampat hingga tahun 2018 adalah sebanyak 10 orang terdiri dari 8 orang tenaga teknis kefarmasian dan 2 orang apoteker, dengan rasio terhadap 100.000 penduduk sebesar 16,9% atau belum mencukupi untuk meningkatkan pelayanan kesehatan di fasilitas kesehatan.



BAB IV



BAB IV PEMBIAYAAN KESEHATAN

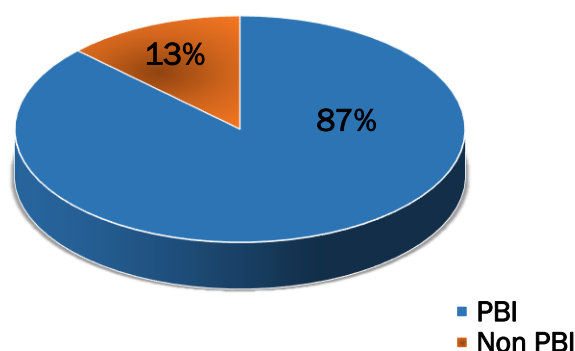
1. Peserta jaminan pemeliharaan kesehatan

Tabel 4.1
Jumlah Peserta Jaminan Kesehatan Tahun 2018

NO	JENIS KEPESERTAAN	PESERTA JAMINAN KESEHATAN	
		JUMLAH	%
1	2	3	4
PENERIMA BANTUAN IURAN (PBI)			
1	PBI APBN	41.688	88,1
2	PBI APBD	27.672	58,5
SUB JUMLAH PBI		69.360	146,6
NON PBI			
1	Pekerja Penerima Upah (PPU)	9.284	19,6
2	Pekerja Bukan Penerima Upah (PBPU)/mandiri	763	1,6
3	Bukan Pekerja (BP)	160	0,3
SUB JUMLAH NON PBI		10.207	21,6
JUMLAH (KAB/KOTA)		79.567	168,2

Sumber : Data Prog. Pelayanan Kesehatan Dinas Kesehatan Kabupaten Raja Ampat Tahun 2018

Gambar 4.1
Jumlah PBI dan Non PBI Tahun 2018



Penerima Bantuan Iuran (PBI) adalah peserta Jaminan Kesehatan bagi fakir miskin dan orang tidak mampu sebagaimana diamanatkan UU SJSN yang iurannya dibayari Pemerintah sebagai peserta program Jaminan Kesehatan. Peserta PBI adalah fakir miskin yang ditetapkan oleh Pemerintah dan diatur melalui Peraturan Pemerintah.

Hingga tahun 2018 jumlah Penerima Bantuan Iuran (PBI) lebih besar (87%) di bandingkan non PBI (13%) di kabupaten raja ampat.


2. Desa yang memanfaatkan dana desa untuk kesehatan
Terkait Desa yang memanfaatkan dana desa untuk kesehatan data tidak terlaporkan
3. Persentase anggaran kesehatan dalam APBD kabupaten/kota dan Anggaran kesehatan perkapita

Tabel 4.2
Jumlah Anggaran Kesehatan Tahun 2018

NO	SUMBER BIAYA	ALOKASI ANGGARAN KESEHATAN	
		Rupiah	%
1	2	3	4
ANGGARAN KESEHATAN BERSUMBER:			
1	APBD KAB/KOTA	60.172.552.000	100
	a. Belanja Langsung	8.409.700.000	
	b. Belanja Tidak Langsung	5.637.600.000	
	c. Dana Alokasi Khusus (DAK)	46.125.252.000	
	- DAK fisik	27.868.230.000	
	1. Reguler	7.460.897.000	
	2. Penugasan	0	
	3. Afirmasi	20.407.333.000	
	- DAK non fisik	18.257.022.000	
	1. BOK	15.133.982.000	
	2. Akreditasi	1.050.000.000	
	3. Jampersal	2.073.040.000	
2	APBD PROVINSI	0	0
	a. Belanja Langsung		
	b. Belanja Tidak Langsung		
	c. Dana Alokasi Khusus (DAK) : BOK		
3	APBN :	0	0
	a. Dana Dekonsentrasi		
	b. Lain-lain (sebutkan), misal bansos kapitasi		
4	PINJAMAN/HIBAH LUAR NEGERI (PHLN)		0
5	SUMBER PEMERINTAH LAIN		0
TOTAL ANGGARAN KESEHATAN		60.172.552.000	
TOTAL APBD KAB/KOTA			
% APBD KESEHATAN THD APBD KAB/KOTA			
ANGGARAN KESEHATAN PERKAPITA		1.272.120	

Sumber : Data Prog. Sub Bag. keuangan Dinas Kesehatan Kabupaten Raja Ampat Tahun 2018

Jumlah total anggaran kesehatan selama tahun 2018 yang terlaporkan sebanyak Rp. 60.172.552.000, total dana APBD Kabupaten tidak terlaporkan.



BAB V

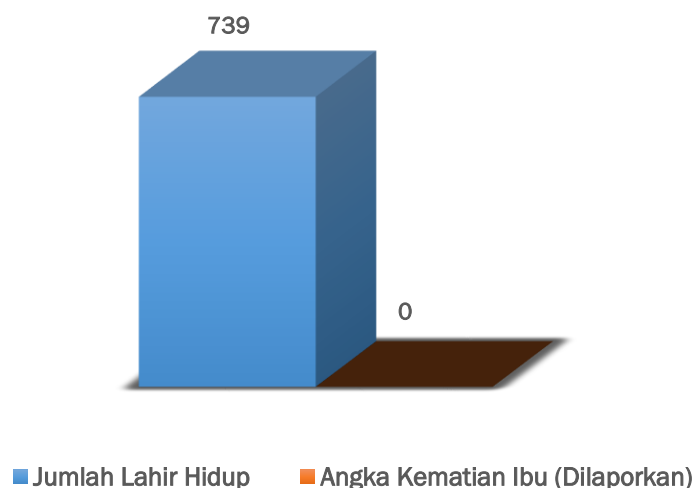
BAB V KESEHATAN KELUARGA

A. Kesehatan Ibu

Upaya kesehatan Ibu dan Anak adalah upaya di bidang kesehatan yang menyangkut pelayanan dan pemeliharaan ibu hamil, ibu bersalin, ibu menyusui, bayi dan anak balita serta anak prasekolah. Pemberdayaan Masyarakat bidang KIA masyarakat dalam upaya mengatasi situasi gawat darurat dari aspek non klinik terkait kehamilan dan persalinan. Sistem kesiagaan merupakan sistem tolong-menolong, yang dibentuk dari, oleh dan untuk masyarakat, dalam hal penggunaan alat transportasi atau komunikasi (telepon genggam, telepon rumah), pendanaan, pendonor darah, pencacatan pemantauan dan informasi KB. Dalam pengertian ini tercakup pula pendidikan kesehatan kepada masyarakat, pemuka masyarakat serta menambah keterampilan para dukun bayi serta pembinaan kesehatan di taman kanak-kanak.

1. Jumlah dan angka kematian ibu (dilaporkan)

Gambar 5.1
Angka Kematian Ibu (dilaporkan)



Sumber : Data Prog. Kesmas Dinas Kesehatan Kabupaten Raja Ampat Tahun 2018

Jumlah ibu melahirkan yang dilaporkan sebanyak 739, tidak terdapat kematian ibu melahirkan yang di laporkan

2. Pelayanan kesehatan pada ibu hamil (cakupan kunjungan K-1 dan K-4)

Untuk mendapatkan pelayanan antenatal, yang terdiri atas minimal 1 kali kontak pada trimester pertama, satu kali pada trimester kedua dan dua kali pada trimester ketiga.



Cakupan K4 di bawah 60% (dibandingkan jumlah sasaran ibu hamil dalam kurun waktu satu tahun) menunjukkan kualitas pelayanan antenatal yang belum memadai. Rendahnya K4 menunjukkan rendahnya kesempatan untuk menjaring dan menangani risiko tinggi obstetri.

Kunjungan K4 adalah kontak ibu hamil yang keempat atau lebih dengan petugas kesehatan untuk mendapatkan pemeriksaan kehamilan dan pelayanan kesehatan pada trimester III, usia kehamilan >32 minggu, meliputi anamnese, pemeriksaan kehamilan dan pelayanan kesehatan, pemeriksaan psikologis, pemeriksaan laboratorium bila ada indikasi/diperlukan, diagnosis akhir (kehamilan normal, terdapat penyakit, terjadi komplikasi, atau tergolong kehamilan risiko tinggi), sikap dan rencana tindakan (persiapan persalinan dan rujukan).

Berdasarkan uraian diatas, dapat disimpulkan bahwa kunjungan antenatal sebaiknya dilakukan paling sedikit 4 kali selaman masa kehamilan dengan distribusi kontak sebagai berikut:

- a) Minimal 1 kali pada trimester I (K1), usia kehamilan 1-12minggu.
- b) Minimal 1 kali pada trimester II (K2), usia kehamilan 13-24 minggu.
- c) Minimal 2 kali pada trimester III, (K3-K4), usia kehamilan > 24 minggu.

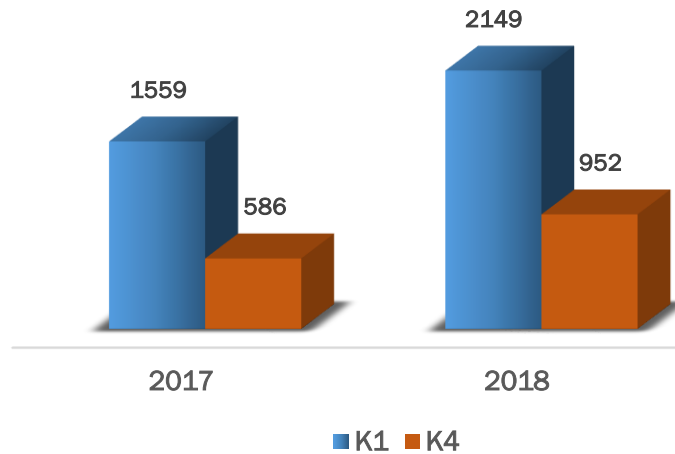
Dengan pelayanan yang baik, dapat diidentifikasi kehamilan beresiko tinggi dan dilanjutkan dengan perawatan khusus. Pelayanan antinatal yang berkualitas dan dilakukan sedini mungkin secara teratur akan membantu pengurangan resiko terhadap kejadian anemia.

Secara ringkas pelayanan antinatal minimal 4 kali salama kehamilan, yaitu:

- a) 1 kali pada trimester I,
- b) 1 kali pada trimester II dan
- c) 2 kali pada trimseter III untuk mendapatkan pelayanan 5T

Pelaksanaa pelayanan antenatal adalah dokter, bidan (bidan puskesmas, bidan di desa, bidan di praktek swasta), pembantu bidan, perawat yang sudah dilatih dalam pemeriksaan kehamilan

Gambar 5.2
Kunjungan K-1 dan K-4



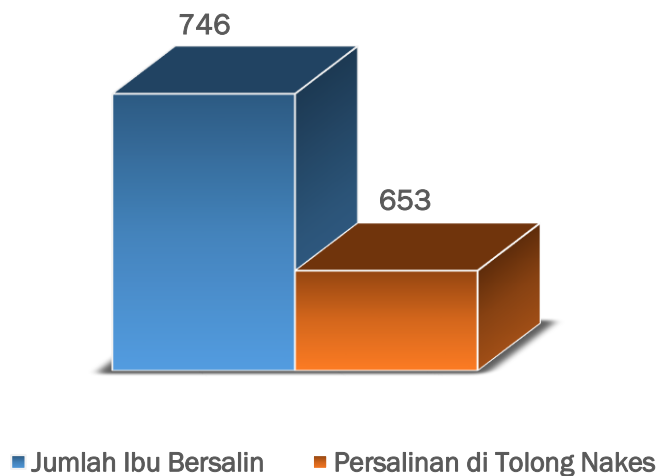
Sumber : Data Prog. Kesmas Dinas Kesehatan Kabupaten Raja Ampat Tahun 2018

Jumlah cakupan kunjungan K1 pada tahun 2018 sebanyak 2.149, mengalami peningkatan dibandingkan pada tahun 2017. Sedangkan jumlah cakupan kunjungan K4 pada tahun 2018 sebanyak 952 juga mengalami peningkatan dibandingkan pada tahun 2017.

3. Cakupan pertolongan persalinan oleh tenaga kesehatan

Pertolongan persalinan oleh tenaga kesehatan adalah persalinan yang ditolong oleh tenaga kesehatan (bidan, dokter, dan tenaga para medis lainnya).

Gambar 5.3
Cakupan Pertolongan Persalinan oleh Tenaga Kesehatan



Sumber : Data Prog. Kesmas Dinas Kesehatan Kabupaten Raja Ampat Tahun 2018

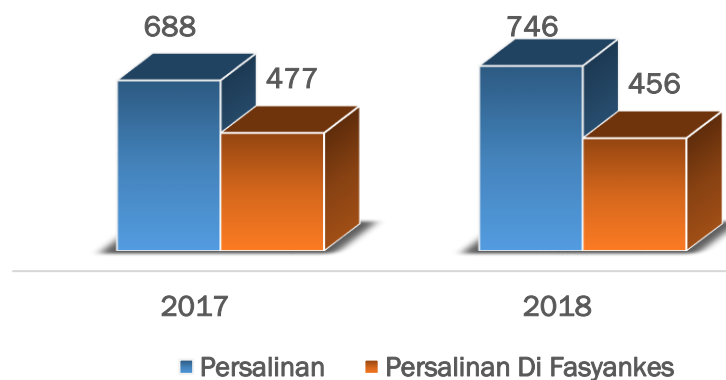
Dari gambar 5.3 didapatkan jumlah ibu bersalin pada tahun 2018 sebanyak 746 sedangkan persalinan yang ditolong nakes sebanyak 653 atau sebesar 87,5% dari jumlah ibu melahirkan. Dengan demikian belum semua persalinan ditolong oleh tenaga kesehatan.

4. Cakupan pertolongan persalinan oleh tenaga kesehatan di fasyankes

Salah satu upaya meningkatkan akses masyarakat kepada fasilitas pelayanan kesehatan (Fasyankes) adalah melalui pembangunan Puskesmas dan peningkatan sarana, prasarana dan alat Puskesmas yang ada sehingga mampu menjadi Puskesmas rawat inap.

Sehingga fasilitas tersebut seharusnya digunakan dengan sebaik-baiknya, setiap tenaga kesehatan diwajibkan melakukan tindakan pelayanan kesehatan di fasilitas kesehatan. Termasuk dalam pertolongan persalinan, hal tersebut dilakukan untuk mengantisipasi terjadinya risiko persalinan, seperti kematian pascamelahirkan.

Gambar 5.4
Pertolongan Persalinan Oleh Tenaga Kesehatan di Fasyankes



Sumber : Data Prog. Kesmas Dinas Kesehatan Kabupaten Raja Ampat Tahun 2018

Jumlah persalinan di fasilitas kesehatan pada tahun 2018 sebesar 456 dari 746 persalinan atau sebesar 61,4%, jumlah persalinan di fasilitas kesehatan tersebut menurun dibandingkan pada tahun 2017.

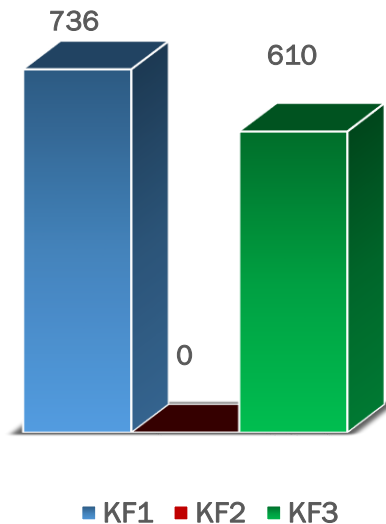
Dengan demikian belum seluruh persalinan di tangani di fasilitas kesehatan.

5. Cakupan pelayanan nifas

Pelayanan nifas paling sedikit ada 4 kali kunjungan pada masa nifas yang bertujuan :

- Untuk menilai kesehatan ibu dan bayi baru lahir.
- Pencegahan terhadap kemungkinan adanya gangguan kesehatan ibu nifas dan bayinya.
- Mendeteksi adanya kejadian-kejadian masa nifas.
- Menangani berbagai masalah yang timbul dan mengganggu kesehatan ibu maupun bayi pada masa nifas.

Gambar 5.5
Cakupan Pelayanan Nifas



Sumber : Data Prog. Kesmas Dinas Kesehatan Kabupaten Raja Ampat Tahun 2018

Jumlah KF1 pada tahun 2018 sebanyak 736 dan jumlah KF3 sebanyak 610, sedangkan jumlah KF2 tidak dilakukan pelaporan.

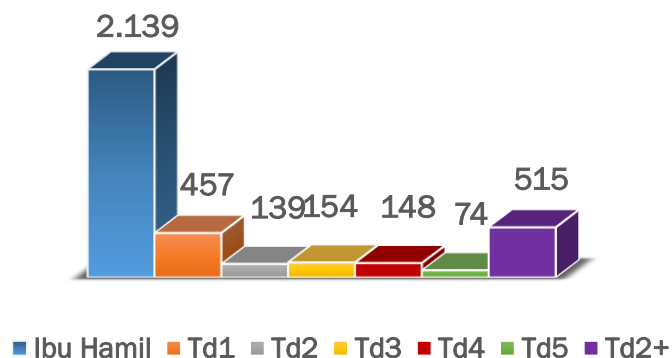
5. Persentase ibu nifas mendapat vitamin A

Vitamin A merupakan suplementasi yang diberikan pada ibu menyusui selama masa nifas yang memiliki manfaat penting bagi ibu dan bayi yang disusui. Vitamin A berfungsi dalam sistem penglihatan, fungsi pembentukan kekebalan dan fungsi reproduksi. Pemberian kapsul vitamin A bagi ibu nifas dapat menaikkan jumlah kandungan vitamin A dalam ASI, sehingga pemberian kapsul vitamin A pada ibu nifas sangatlah penting

Terkait data ibu nifas mendapatkan Vitamin A pada tahun 2018 tidak dilaporkan

6. Persentase cakupan imunisasi Td ibu hamil dan wanita usia subur

Gambar 5.6
Cakupan Imunisasi Td Ibu Hamil Dan Wanita Usia Subur

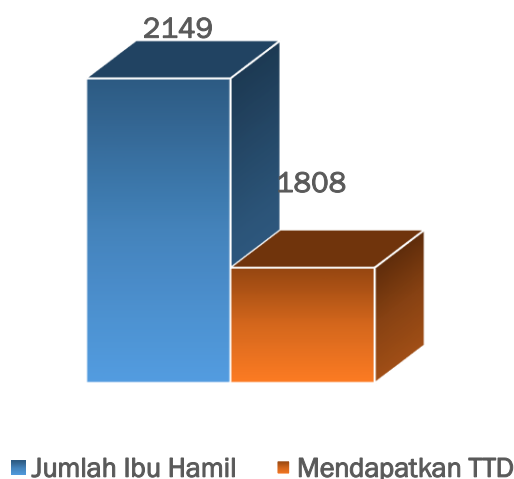


Sumber : Data Prog. Kesmas Dinas Kesehatan Kabupaten Raja Ampat Tahun 2018

Dari gambar 5.6 diatas dilaporkan dari jumlah 2.139 ibu hamil pada tahun 2018 yang mendapatkan imunisasi Td1 sebanyak 457 atau sebesar 21,4%, Td2 sebanyak 139 atau sebesar 6,5%, Td3 sebanyak 154 atau sebesar 7,2%, Td4 sebanyak 148 atau sebesar 6,2%, Td5 sebanyak 74 atau sebesar 3,5% dan Td2+ sebanyak 515 atau sebesar 24,1%.

7. Persentase ibu hamil yang mendapatkan tablet tambah darah

Gambar 5.7
Cakupan Ibu Hamil Yang Mendapatkan Tablet Tambah Darah



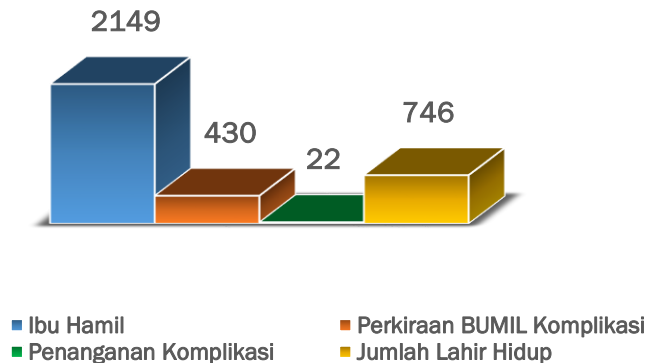
Sumber : Data Prog. Kesmas Dinas Kesehatan Kabupaten Raja Ampat Tahun 2018

Dari 2.149 ibu hamil yang mendapatkan tablet tambah darah sebanyak 1.808. Selama tahun 2018 masih banyak ibu hamil yang belum mendapatkan tablet tambah darah.

8. Cakupan penanganan komplikasi kebidanan

Gambar 5.8

Cakupan Penanganan Komplikasi Kebidanan



Sumber : Data Prog. Kesmas Dinas Kesehatan Kabupaten Raja Ampat Tahun 2018

Pada tahun 2018 dari total 2.149 ibu hamil yang diperkirakan mengalami komplikasi sebesar 430 kehamilan dan komplikasi yang di tangani sebanyak 22 kehamilan dengan jumlah lahir hidup sebesar 746. Sebagian ibu hamil melahirkan diluar kabupaten raja ampat sehingga seluruh data kelahiran tidak didapatkan.

9. Persentase peserta KB aktif

Terkait persentase peserta KB aktif data tidak dilaporkan

10. Persentase peserta KB pasca persalinan

Terkait persentase peserta KB pasca persalinan data tidak dilaporkan

B. Kesehatan Anak

1. Jumlah dan Angka Kematian Neonatal per-1.000 Kelahiran Hidup (yang dilaporkan)

Terkait jumlah dan angka kematian Neonatal data tidak dilaporkan

2. Jumlah dan Angka Kematian Bayi dan Balita per-1.000 Kelahiran Hidup (yang dilaporkan)

Terkait Angka Kematian Bayi dan Balita data tidak dilaporkan

3. Penanganan komplikasi pada neonatal

Terkait penanganan komplikasi pada neonatal data tidak dilaporkan

4. Persentase berat badan bayi lahir rendah

Terkait persentase berat badan bayi lahir rendah data tidak dilaporkan

5. Cakupan kunjungan neonatal 1 (KN1) dan KN lengkap

Kontak dengan tenaga kesehatan minimal dua kali untuk mendapatkan pelayanan dan pemeriksaan kesehatan neonatal baik di dalam

gedung puskesmas maupun di luar gedung puskesmas (termasuk bidan di desa, polindes dan kunjungan rumah).

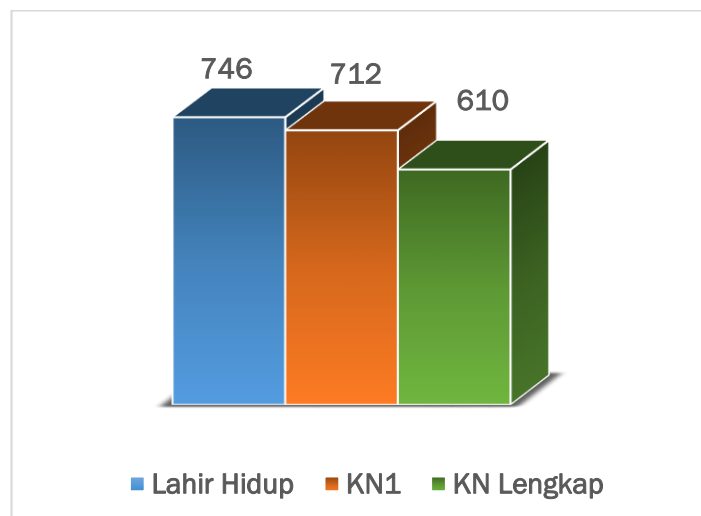
Pelayanan kesehatan neonatus adalah pelayanan kesehatan sesuai standart yang di berikan oleh tenaga kesehatan yang kompeten kepada neonatus sedikitnya 3 kali,selama periode 0 sampai 28 hari setelah lahir,baik di fasilitas maupun melalui kunjungan rumah.

Pelayanan kesehatan bayi adalah pelayanan kesehatan sesuai standart yang di berikan oleh tenaga kesehatan kepada bayi sedikitnya 4 kali,selama periode 29 hari sampai dengan 11 bulan setelah bayi lahir.

Resiko terbesar kematian neonatus terjadi pada 24 jam pertama kehidupannya . sehingga jika bayi lahir di fasilitas kesehatan sangat di anjurkan untuk tetap tinggal di fasilitas kesehatan tersebut selama 24 jam setelah kelahirannya.Adapun kunjungan neonatal bertujuan :

- a) Untuk meningkatkan akses neonatus terhadap pelayanan kesehatan dasar.
- b) Mengetahui sedini mungkin bila terdapat kelainan atau masalah kesehatan pada neonatus.

Gambar 5.9
Cakupan Kunjungan Neonatal 1 (KN1) dan KN Lengkap



Sumber : Data Prog. Imunisasi Dinas Kesehatan Kabupaten Raja Ampat Tahun 2018

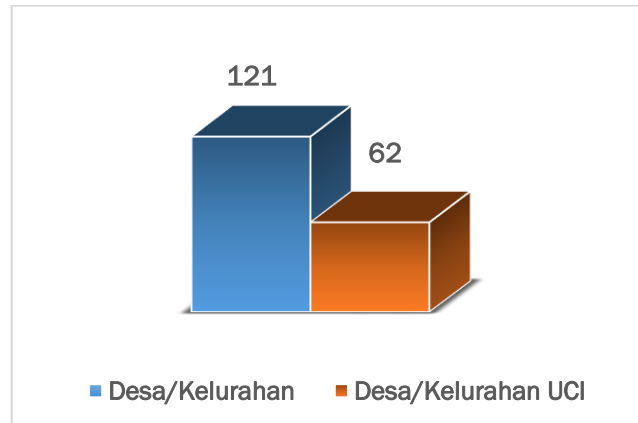
Dari gambar diatas dilaporkan jumlah kunjungan KN1 sebanyak 712 atau sebesar 95,4% dan kunjungan KN lengkap sebanyak 610 atau sebesar 81,8%.

6. Persentase bayi diberi ASI eksklusif
Terkait persentase bayi ASI eksklusif data tidak dilaporkan
7. Cakupan pelayanan kesehatan bayi
Terkait cakupan pelayanan kesehatan bayi data tidak dilaporkan

8. Persentase desa/kelurahan UCI

Desa/kelurahan mencapai UCI (Universal Child Immunization) jika 100% atau 90% dari seluruh bayi di desa/kelurahan tersebut memperoleh imunisasi dasar lengkap yang terdiri dari BCG, Hepatitis B, DPT-HB, Polio dan campak.

Gambar 5.10
Persentase Desa/Kelurahan UCI

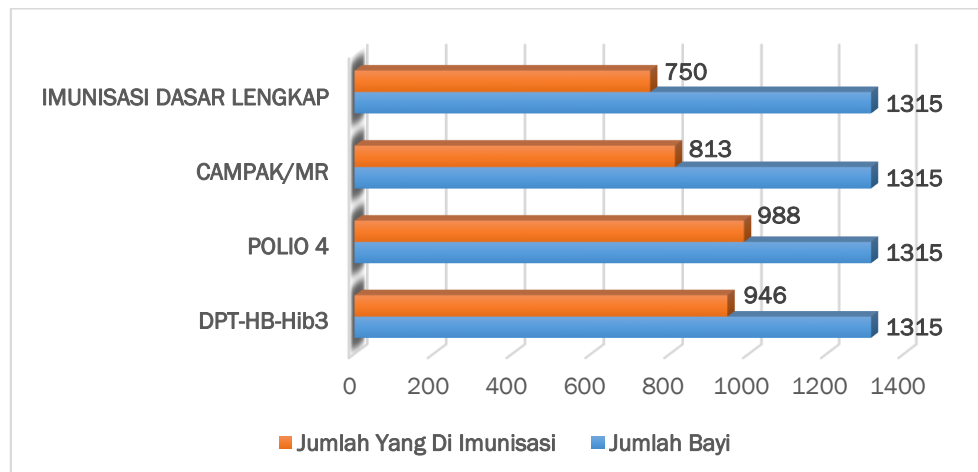


Sumber : Data Prog. Imunisasi Dinas Kesehatan Kabupaten Raja Ampat Tahun 2018

Dari gambar diatas dilaporkan pada tahun 2018 dari 121 desa/kelurahan di kabupaten raja ampat, desa/kelurahan UCI sebanyak 62 desa/kelurahan.

9. Cakupan imunisasi campak/MR pada bayi

Gambar 5.11
Cakupan imunisasi campak/MR pada bayi



Sumber : Data Prog. Imunisasi Dinas Kesehatan Kabupaten Raja Ampat Tahun 2018

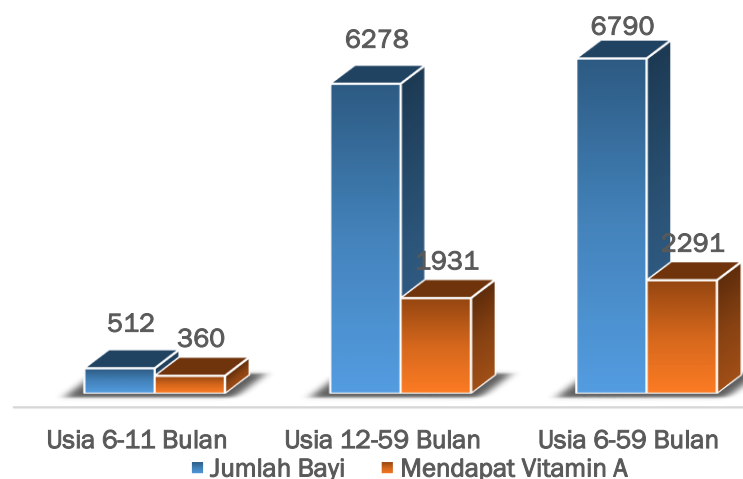
Dari gambar 5.11 disimpulkan pada tahun 2018 jumlah sasaran bayi sebanyak 1.315 bayi, dengan jumlah yang di berikan imunisasi DPT-HB-Hib3 sebanyak 946 bayi atau sebesar 71,9%, polio 4 sebanyak 988 bayi atau sebesar 75,1%, campak/MR sebanyak 813 bayi atau sebesar 61,8% dan imunisasi lengkap sebanyak 750 bayi atau sebesar 57,0% dari total sasaran bayi.

10. Cakupan pemberian vitamin A pada bayi dan anak balita

Kurang Vitamin A (KVA) masih merupakan masalah yang tersebar di seluruh dunia terutama di Negara berkembang dan dapat terjadi pada semua umur terutama pada masa pertumbuhan. Salah satu dampak kurang vitamin A adalah kelainan pada mata yang umumnya terjadi pada anak usia 6 bulan s/d 4 tahun yang menjadi penyebab utama kebutaan di negara berkembang.

Kurang Vitamin A pada anak biasanya terjadi pada anak yang menderita Kurang Energi Protein (KEP) atau gizi buruk sebagai akibat asupan zat gizi sangat kurang, termasuk zat gizi mikro dalam hal ini vitamin A. Anak yang menderita kurang vitamin A mudah sekali terserang infeksi seperti infeksi saluran pernafasan akut, campak, cacar air, diare dan infeksi lain karena daya tahan anak menurun. Namun masalah kekurangan vitamin A dapat juga terjadi pada keluarga dengan penghasilan cukup. Hal ini terjadi karena kurangnya pengetahuan orang tua terutama ibu tentang gizi yang baik. Gangguan penyerapan pada usus juga dapat menyebabkan kekurangan vitamin A.

Gambar 5.12
Cakupan Pemberian Vitamin A Pada Bayi dan Anak Balita



Sumber : Data Prog. Imunisasi Dinas Kesehatan Kabupaten Raja Ampat Tahun 2018

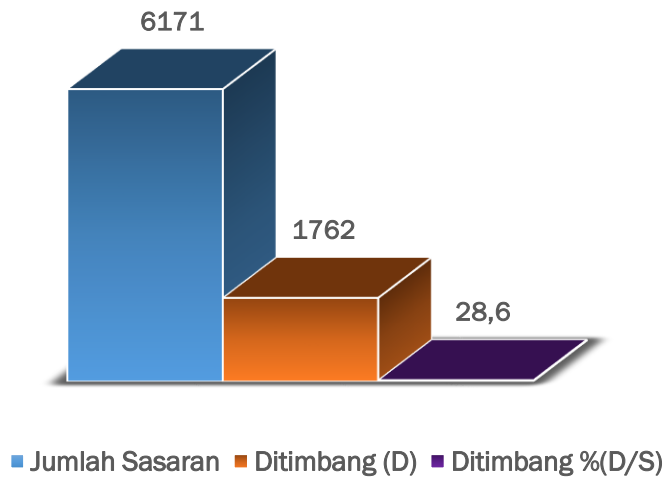
Dari gambar di atas disimpulkan bahwa pada bayi usia 6-11 bulan yang mendapatkan vitamin A sebanyak 360 atau sebesar 70,3%, pada bayi usia 12-59 bulan yang mendapatkan vitamin A sebanyak 1.931 atau sebesar 30,8% dan pada bayi usia 6-59 bulan sebanyak 2.291 atau sebesar 33,7%.

11. Cakupan pelayanan kesehatan balita

Terkait cakupan pelayanan kesehatan balita data tidak terlaporkan

12. Persentase balita ditimbang

Gambar 5.13
Persentase Balita Ditimbang



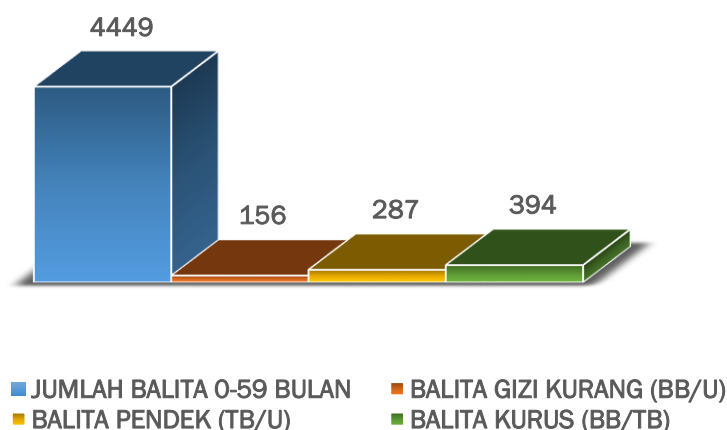
Sumber : Data Prog. Imunisasi Dinas Kesehatan Kabupaten Raja Ampat Tahun 2018

Pada gambar diatas disimpulkan dari jumlah sasaran balita sebesar 6.171 balita yang di timbang (D) sebanyak 1.762 balita dan ditimbang D/S sebesar 28,6%.

Dengan demikian masih banyak balita yang belum ditimbang, hal ini dapat disebabkan oleh ibu atau keluarga tidak membawa balita ke posyandu.

13. Persentase balita gizi kurang (BB/umur), pendek (TB/umur), dan kurus (BB/TB)

Gambar 5.14
Persentase Balita Gizi Kurang, Pendek dan Kurus



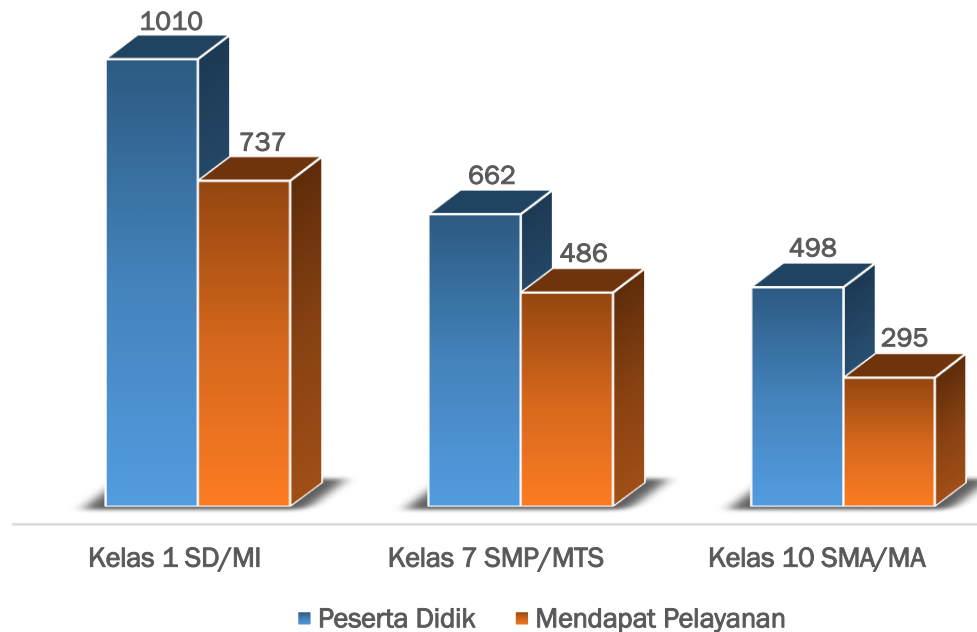
Sumber : Data Prog. Imunisasi Dinas Kesehatan Kabupaten Raja Ampat Tahun 2018

Pada gambar 5.14, persentase balita gizi kurang, pendek dan kurus diatas disimpulkan dari jumlah 4.449 balita, yang mengalami gizi kurang sebanyak 156 atau 3,5%, balita pendek sebanyak 287 balita atau 6,3% dan balita kurus sebanyak 394 atau sebesar 8,3%.

Dengan demikian asupan gizi balita di kabupaten raja ampat tahun 2018 belum maksimal.

14. Cakupan penjangkauan kesehatan siswa kelas 1 SD/MI, 7 SMP/MTs, dan 10 SMA/MA

Gambar 5.15
Cakupan Penjangkauan Kesehatan Siswa



Sumber : Data Prog. Imunisasi Dinas Kesehatan Kabupaten Raja Ampat Tahun 2018

Dari gambar 5.15, cakupan penjangkauan kesehatan siswa diatas didapatkan hasil pada kelas 1 SD/MI dari 1.010 siswa yang berhasil terjangkau sebanyak 737 atau 73%, kelas 7 SMP/MTs dari 662 siswa berhasil terjangkau sebanyak 486 atau 73,4% dan pada kelas 10 SMA/MA dari 498 siswa berhasil terjangkau sebanyak 295 atau 59,2%.

15. Pelayanan kesehatan pada usia pendidikan dasar

Terkait pelayanan kesehatan pada usia pendidikan dasar data tidak dilaporkan

C. Kesehatan Usia Produktif dan Usia Lanjut

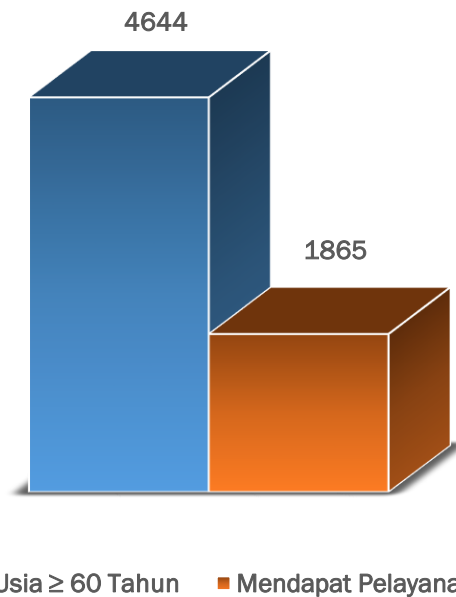
1. Persentase pelayanan kesehatan usia produktif

Terkait persentase pelayanan kesehatan usia produktif data tidak dilaporkan

2. Persentase pelayanan kesehatan usia lanjut (60+ tahun)

Gambar 5.16

Persentase Pelayanan Kesehatan Usia Lanjut



Sumber : Data Prog. Imunisasi Dinas Kesehatan Kabupaten Raja Ampat Tahun 2018

Dari gambar persentase pelayanan kesehatan usia lanjut diatas di simpulkan bahwa dari 4.644 jumlah usia ≥ 60 tahun yang mendapatkan pelayanan kesehatan sebanyak 1.865 atau sebesar 40,2%.

Dengan data tersebut disimpulkan bahwa pada tahun 2018 masih banyak usia lanjut yang belum mendapatkan pelayanan kesehatan, dapat disebabkan karena belum mengalami sakit sehingga enggan datang memeriksakan kondisinya.



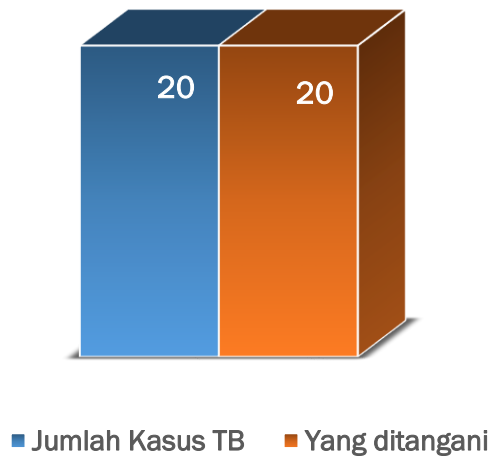
BAB VI PENGENDALIAN PENYAKIT

A. Pengendalian Penyakit Menular Langsung

1. Persentase orang terduga TBC mendapatkan pelayanan kesehatan sesuai standar

Gambar 6.1

Persentase Terduga TBC Mendapatkan Pelayanan Kesehatan Sesuai Standar



Sumber : Data Prog. P2P Dinas Kesehatan Kabupaten Raja Ampat Tahun 2018

Dari gambar 6.1, disimpulkan pada tahun 2018 ditemukan 20 kasus TB yang seluruhnya dapat ditangani.

2. Case Notification Rate seluruh kasus TBC

CNR Seluruh kasus TBC Per 100.000 penduduk pada tahun 2018 adalah sebesar 42 kasus per 100.000 penduduk

3. Case detection rate TBC

Terkait Cakupan Case Detection Rate TBC Data tidak dilaporkan

4. Cakupan penemuan kasus TBC anak

Terkait cakupan penemuan kasus TBC pada anak data tidak dilaporkan

5. Angka kesembuhan (cure rate) tuberkulosis paru terkonfirmasi bakteriologis

Gambar 6.2

Angka Kesembuhan (Cure Rate)



Sumber : Data Prog. P2P Dinas Kesehatan Kabupaten Raja Ampat Tahun 2018

Dari gambar diatas dilaporkan dari 20 kasus tuberkulosis pada tahun 2018 di kabupaten raja ampat, didapatkan angka kesembuhan sebanyak 10 kasus.

6. Angka pengobatan lengkap (complete rate) semua kasus tuberkulosis
Terkait data angka pengobatan lengkap semua kasus tuberkulosis data tidak dilaporkan

7. Angka keberhasilan pengobatan (success rate) semua kasus TBC

Gambar 6.3

Angka Keberhasilan Pengobatan (Success Rate)



Sumber : Data Prog. P2P Dinas Kesehatan Kabupaten Raja Ampat Tahun 2018

8. Jumlah kematian selama pengobatan tuberkulosis
Terkait jumlah kematian selama pengobatan tuberkulosis data tidak dilaporkan
9. Persentase penemuan penderita pneumonia pada balita
Terkait persentase penemuan penderita pneumonia pada balita data tidak dilaporkan
10. Puskesmas yang melakukan tatalaksana standar pneumonia min 60%
Terkait data puskesmas yang melakukan tatalaksana standar pneumonia min 60% data tidak dilaporkan
11. Jumlah kasus HIV dan AIDS

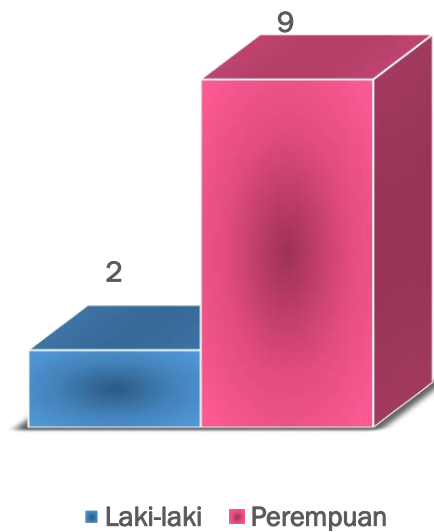
Gambar 6.4
Jumlah Kasus HIV dan AIDS



Sumber : Data Prog. P2P Dinas Kesehatan Kabupaten Raja Ampat Tahun 2018

Jumlah kasus HIV/AIDS pada tahun 2018 di kabupaten raja ampat sebanyak 11 kasus dengan didominasi oleh penderita yang berusia 25-49 tahun.

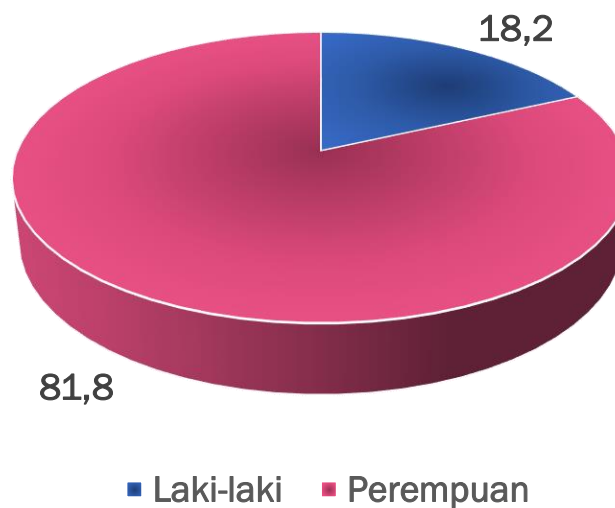
Gambar 6.5
Jumlah Kasus HIV dan AIDS Menurut Jenis Kelamin



Sumber : Data Prog. P2P Dinas Kesehatan Kabupaten Raja Ampat Tahun 2018

Dari total 11 kasus HIV/AIDS pada tahun 2018 didominasi oleh penderita berjenis kelamin perempuan.

Gambar 6.6
Jumlah Kasus HIV dan AIDS Menurut Proporsi Jenis Kelamin

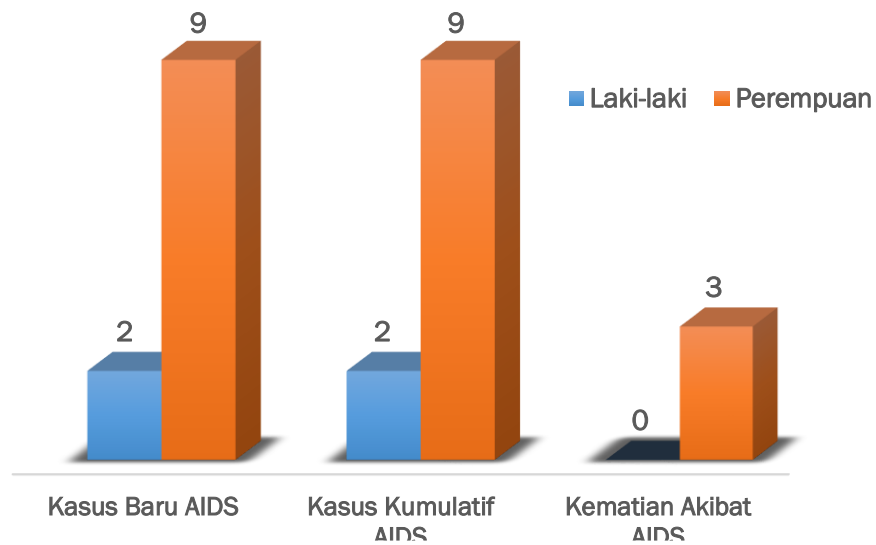


Sumber : Data Prog. P2P Dinas Kesehatan Kabupaten Raja Ampat Tahun 2018

12. Jumlah kematian karena AIDS

Gambar 6.7

Jumlah Kasus Baru, Kasus Kumulatif dan Kematian Karena AIDS



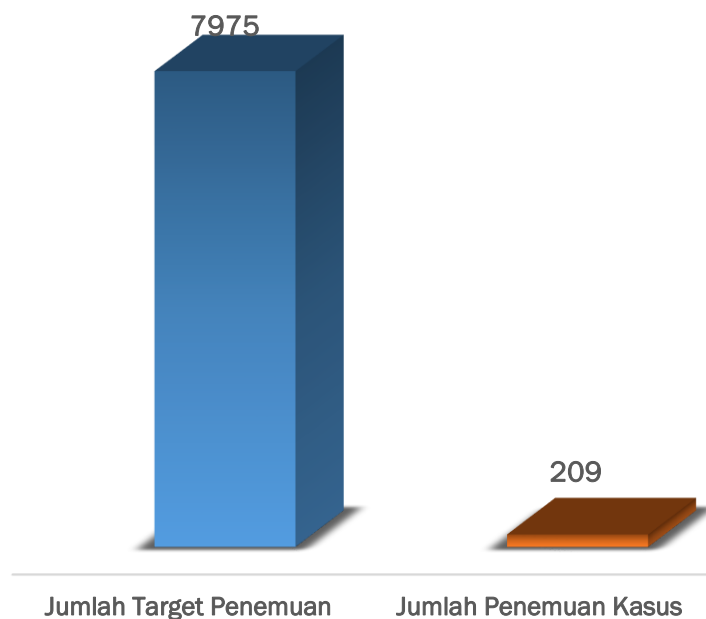
Sumber : Data Prog. P2P Dinas Kesehatan Kabupaten Raja Ampat Tahun 2018

Pada tahun 2018 dari 11 kasus AIDS terdapat 3 kasus kematian akibat AIDS.

13. Persentase diare ditemukan dan ditangani pada balita

Gambar 6.8

Jumlah Kasus Diare pada Balita



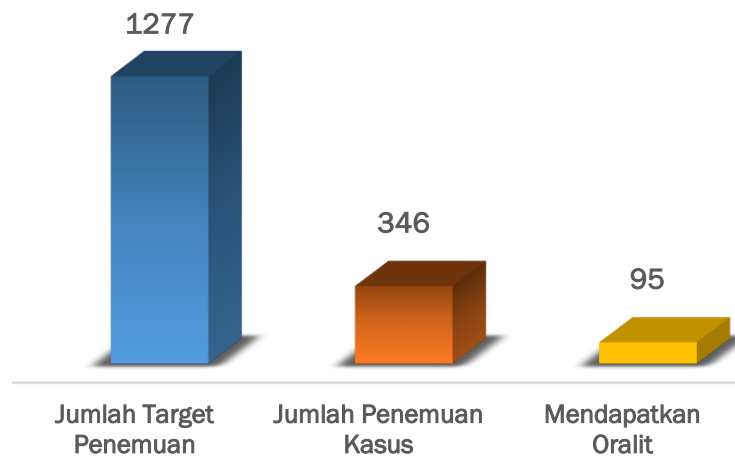
Sumber : Data Prog. P2P Dinas Kesehatan Kabupaten Raja Ampat Tahun 2018

Dari jumlah target penemuan kasus diare pada balita tahun 2018 sebesar 7.975 balita, di temukan serta di tangani sebanyak 209 kasus. Dengan persentase kasus 2,6 %.

14. Persentase diare ditemukan dan ditangani pada semua umur

Gambar 6.9

Jumlah Kasus Diare pada semua umur



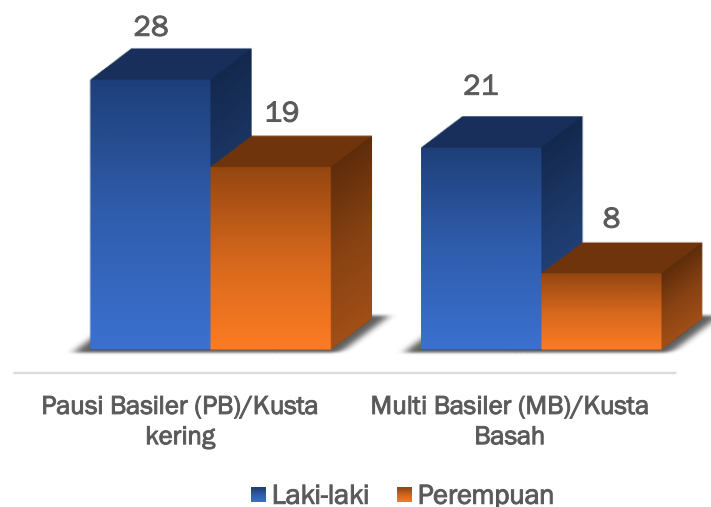
Sumber : Data Prog. P2P Dinas Kesehatan Kabupaten Raja Ampat Tahun 2018

Jumlah target kasus diare pada semua umur di tahun 2018 didapatkan 346 kasus diare dan yang mendapatkan oralit sebanyak 95 orang.

15. Angka penemuan kasus baru kusta (NCDR)

Gambar 6.10

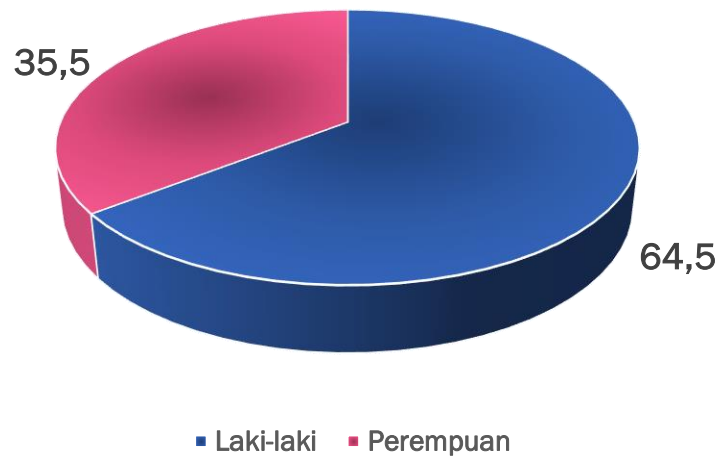
Angka Penemuan Kasus Baru Kusta (NCDR)



Sumber : Data Prog. P2P Dinas Kesehatan Kabupaten Raja Ampat Tahun 2018

Selama tahun 2018 penemuan kasus baru kusta (NCDR) sebanyak 47 kasus Kusta PB dan 29 kasus kusta MB.

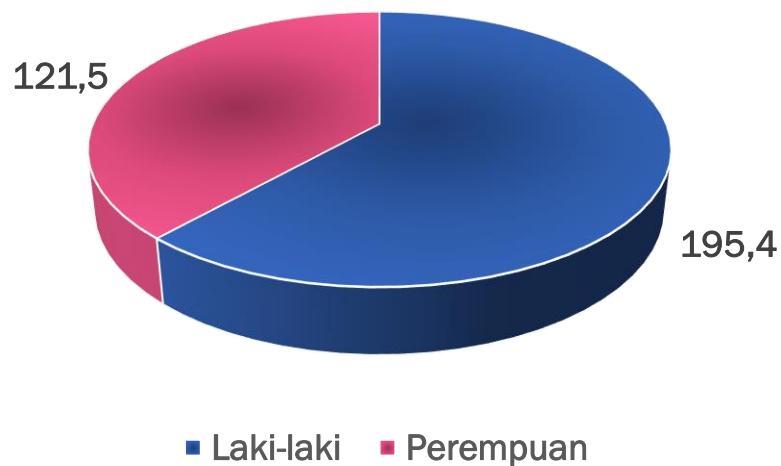
Gambar 6.11
Proporsi Kasus Kusta Menurut Jenis Kelamin



Sumber : Data Prog. P2P Dinas Kesehatan Kabupaten Raja Ampat Tahun 2018

Menurut jenis kelamin kasus kusta terbanyak adalah berjenis kelamin laki-laki sebesar 64,5 % dan perempuan sebesar 35,5 %.

Gambar 6.12
Angka Penemuan Kasus Baru Per 100.000 Penduduk

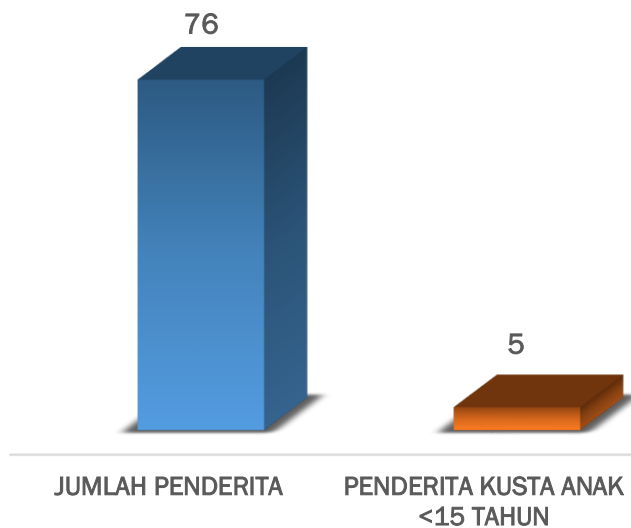


Sumber : Data Prog. P2P Dinas Kesehatan Kabupaten Raja Ampat Tahun 2018

16. Persentase kasus baru kusta anak 0-14 tahun

Gambar 6.13

Jumlah Penderita Kusta Anak <15 Tahun



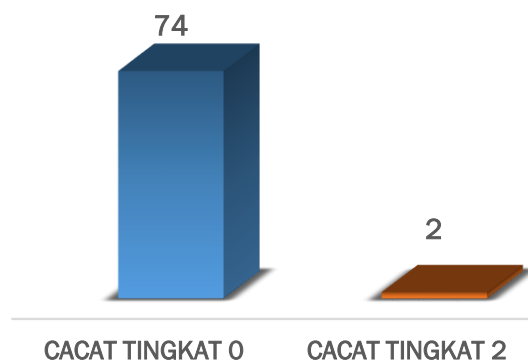
Sumber : Data Prog. P2P Dinas Kesehatan Kabupaten Raja Ampat Tahun 2018

Dari jumlah 76 penderita kusta terdapat 5 penderita berusia dibawah 15 tahun.

17. Persentase Cacat Tingkat 0 dan tingkat 2 Penderita Kusta

Gambar 6.14

Persentase Cacat Tingkat 0 dan Tingkat 2 Penderita Kusta



Sumber : Data Prog. P2P Dinas Kesehatan Kabupaten Raja Ampat Tahun 2018

Terdapat 2 kasus cacat tingkat 2 dari 76 kasus kusta di kabupaten raja ampat pada tahun 2018.

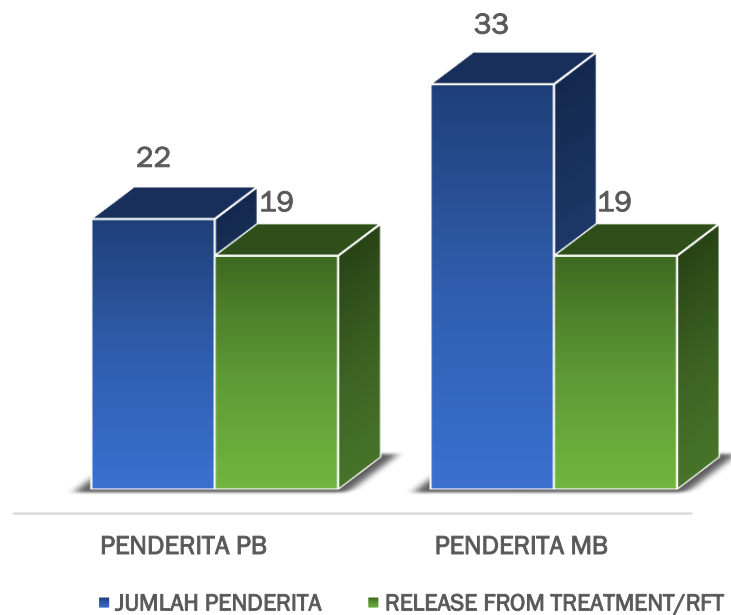
18. Angka prevalensi kusta per 10.000 penduduk

Angka prevalensi kusta per 10.000 penduduk sebesar 42,3

19. Penderita kusta PB dan MB selesai berobat (RFT PB dan MB)

Gambar 6.15

Jumlah Penderita Kusta PB dan MB Selesai Berobat (RFT PB dan MB)



Sumber : Data Prog. P2P Dinas Kesehatan Kabupaten Raja Ampat Tahun 2018

Dari 22 penderita kasus PB sebanyak 19 penderita yang pengobatannya selesai dan pada penderita MB dari 33 kasus sebanyak 19 penderita yang pengobatannya selesai.

B. Pengendalian Penyakit yang Dapat Dicegah dengan Imunisasi

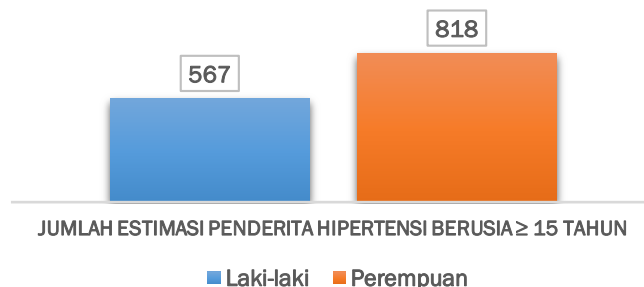
Terkait pengendalian penyakit yang dapat dicegah dengan imunisasi tidak ada data yang dilaporkan.

C. Pengendalian Penyakit Tidak Menular

1. Persentase penderita hipertensi yang mendapatkan pelayanan kesehatan sesuai standar

Gambar 6.16

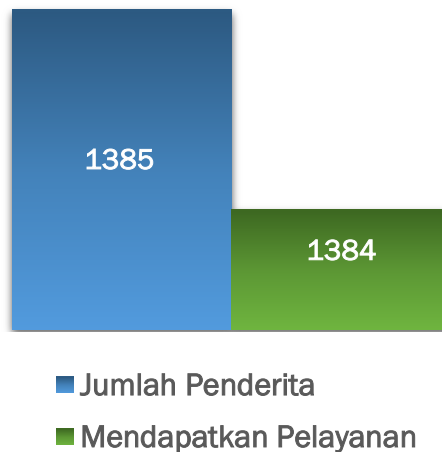
Jumlah Estimasi Penderita Hipertensi Berusia ≥ 15 Tahun



Sumber : Data Prog. P2P Dinas Kesehatan Kabupaten Raja Ampat Tahun 2018

Jumlah penderita hipertensi berusia ≥ 15 Tahun sebanyak 1.385 orang dengan penderita terbanyak berjenis kelamin perempuan.

Gambar 6.17
Jumlah Penderita Hipertensi Mendapat Pelayanan Kesehatan

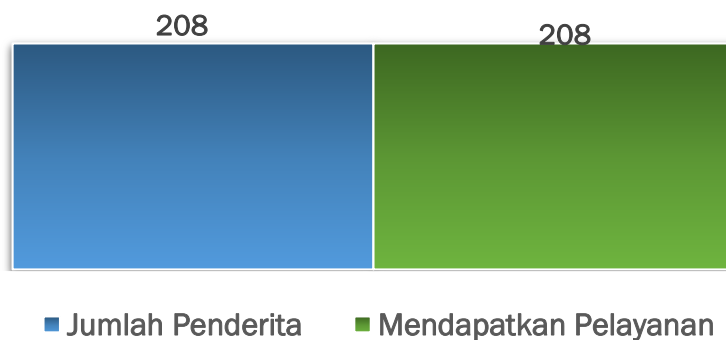


Sumber : Data Prog. P2P Dinas Kesehatan Kabupaten Raja Ampat Tahun 2018

Dari 1.385 penderita hipertensi sebanyak 1.384 penderita yang mendapatkan pelayanan kesehatan, dengan demikian seluruh penderita hipertensi mendapatkan pelayanan kesehatan

2. Persentase penderita DM yang mendapatkan pelayanan kesehatan sesuai standar

Gambar 6.18
Jumlah Penderita Dm Mendapat Pelayanan Kesehatan



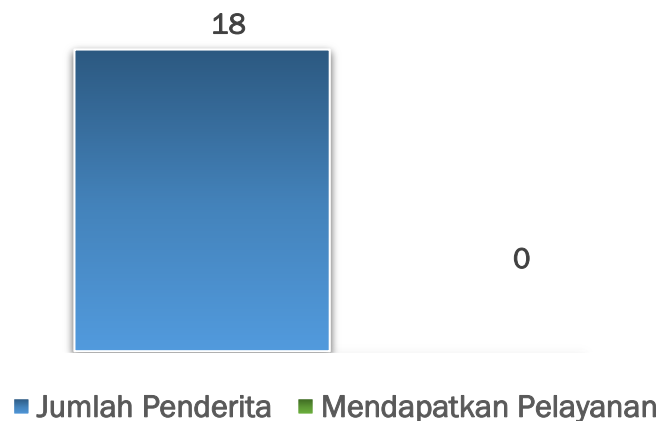
Sumber : Data Prog. P2P Dinas Kesehatan Kabupaten Raja Ampat Tahun 2018

Seluruh penderita Diabetes Melitus mendapatkan pelayanan kesehatan di fasilitas kesehatan pada tahun 2018 di kabupaten raja ampat.

3. Persentase deteksi dini kanker leher rahim dan kanker payudara
Terkait data Persentase deteksi dini kanker leher rahim dan kanker payudara tidak dilaporkan
4. Persentase IVA positif pada perempuan usia 30-50 tahun
Terkait Persentase IVA positif pada perempuan usia 30-50 tahun data tidak dilaporkan
5. Persentase tumor/benjolan payudara pada perempuan 30-50 tahun yang diskriming
Terkait Persentase tumor/benjolan payudara pada perempuan 30-50 tahun yang diskriming data tidak dilaporkan
6. Persentase pelayanan kesehatan orang dengan gangguan jiwa berat

Gambar 6.19

Jumlah Orang Dengan Gangguan Jiwa Berat Mendapat Pelayanan Kesehatan



Sumber : Data Prog. P2P Dinas Kesehatan Kabupaten Raja Ampat Tahun 2018

Dari jumlah 18 penderita gangguan jiwa pada tahun 2018, belum mendapatkan pelayanan kesehatan di karenakan program jiwa di puskesmas belum terlatih sehingga belum dapat dilaksanakan.



BAB VII

BAB VII KEADAAN LINGKUNGAN

1. Persentase sarana air minum dengan risiko rendah dan sedang

Air bersih adalah salah satu jenis sumberdaya berbasis air yang bermutu baik dan biasa dimanfaatkan oleh manusia untuk dikonsumsi atau dalam melakukan aktivitas mereka sehari-hari termasuk diantaranya adalah sanitasi

Untuk konsumsi air minum menurut departemen kesehatan, syarat-syarat air minum adalah tidak berasa, tidak berbau, tidak berwarna, dan tidak mengandung logam berat. Walaupun air dari sumber alam dapat diminum oleh manusia, terdapat risiko bahwa air ini telah tercemar oleh bakteri (misalnya *Escherichia coli*) atau zat-zat berbahaya. Walaupun bakteri dapat dibunuh dengan memasak air hingga 100 °C, banyak zat berbahaya, terutama logam, tidak dapat dihilangkan dengan cara ini.

Tabel 7.1
Jumlah Sarana Air Minum

NO	KECAMATAN	PUSKESMAS	JUMLAH SARANA AIR MINUM
1	2	3	4
1	MISOOL SELATAN	DABATAN	27
2	MISOOL BARAT	LILINTA	28
3	MISOOL UTARA	WAIGAMA	448
4	KOFIAU	DEER	203
5	MISOOL TIMUR	FOLLEY	52
6	KEP. SEMBILAN	WEIJIM	37
7	SALAWATI UTARA	SAMATE	384
8	SALAWATI TENGAH	-	
9	SALAWATI BARAT	-	
10	BATANTA SELATAN	YENANAS	
11	BATANTA UTARA	-	
12	WAIGEO SELATAN	SAONEK	80
13	KOTA WAISAI	WAISAI	
14	TELUK MAYALIBIT	WARSAMBIN	69
15	TIPILOL MAYALIBIT	WAIFOI	222
16	MEOSMANSAR	YEMBEKWAN	136
17	WAIGEO BARAT	WAISILIP	236
18	WAIGEO BARAT KEP.	MANYAIFUN	167
19	WAIGEO UTARA	KABARE	305
20	WARWABOMI	WARWANAI	69
21	SUPNIN	-	
22	KEPULAUAN AYAU	DOREHKAR	

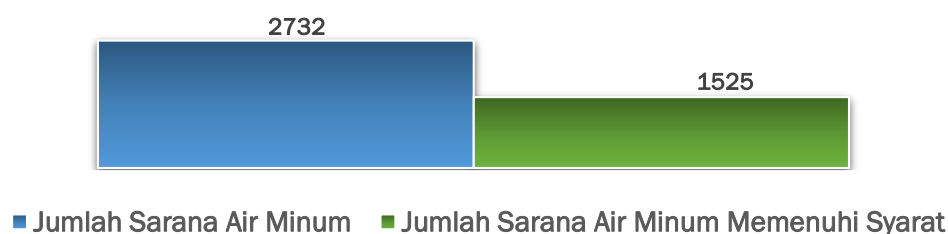
23	AYAU	-	
24	WAIGEO TIMUR	URBINASOPEN	269
JUMLAH (KAB/KOTA)			2.732

Sumber : Data Prog. Kesling Dinas Kesehatan Kabupaten Raja Ampat Tahun 2018

Hingga tahun 2018 terdata jumlah sarana air minum di kabupaten raja ampat sebanyak 2.732 unit, namun hingga penyusunan profil kesehatan tahun 2018 data jumlah sarana air minum yang di Inspeksi Kesehatan Lingkungannya (IKL) serta penilaian sarana air minum dengan resiko rendah dan sedang belum dimasukkan.

2. Persentase sarana air minum memenuhi syarat

Gambar 7.1
Jumlah Sarana Air Minum Memenuhi Syarat



Sumber : Data Prog. Kesling Dinas Kesehatan Kabupaten Raja Ampat Tahun 2018

Dari 2.732 unit sarana air minum, sebanyak 1.525 unit yang memenuhi syarat kesehatan. Sisanya belum memenuhi syarat kesehatan, di targetkan seluruh sarana air minum di kabupaten raja ampat seluruhnya memenuhi syarat.

3. Persentase penduduk dengan akses terhadap sanitasi yang layak (jamban sehat)

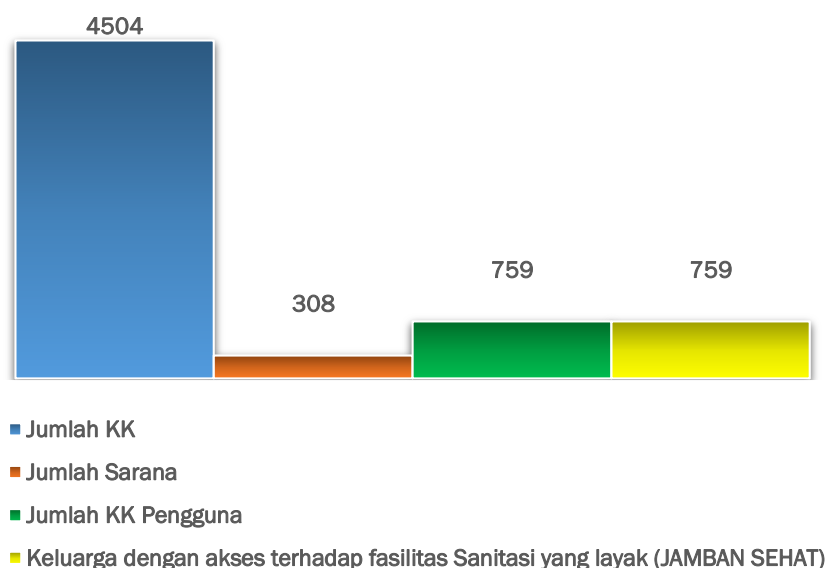
Kesehatan merupakan sesuatu yang paling penting untuk dijaga, karena jika kita tidak sehat maka akan mengganggu aktifitas kita sehari-hari. Faktor-faktor yang mempengaruhi kesehatan salah satunya adalah kebersihan jamban.

Jamban atau tempat yang memiliki fasilitas untuk pembuangan kotoran/tinja merupakan salah satu faktor penyebab penularan penyakit karena berkaitan dengan transmisi penyakit dari tinja.

Contoh-contoh penyakit yang diakibatkan jamban yang buruk yaitu seperti kholera, polio dan hepatitis A. Proses penularan penyakit tersebut dapat terjadi melalui perantara seperti air, tanah, makanan atau serangga.

Terlebih lagi masyarakat pedesaan yang sebagian besar masih membuang kotorannya tidak pada tempatnya ini akan berdampak serius pada pencemaran air, tanah dan udara terlebih lagi hal tersebut dapat mencemari atau menurunkan kualitas air minum rumah tangga.

Gambar 7.2
Jumlah Sarana Jamban Sehat



Sumber : Data Prog. Kesling Dinas Kesehatan Kabupaten Raja Ampat Tahun 2018

Dari 4.504 kepala keluarga di kabupaten raja ampat, pada tahun 2018 yang memiliki sarana jamban sehat sebanyak 308 kepala keluarga, 759 kepala keluarga menggunakan jamban tersebut.

Dari data di atas dapat disimpulkan hingga tahun 2018 masih terdapat 3.745 kepala keluarga belum menggunakan jamban sehat. Jumlah tersebut sangat besar sehingga kedepannya di targetkan angka tersebut dapat berkurang.

4. Persentase desa STBM

Sanitasi Total Berbasis Masyarakat (STBM) merupakan pendekatan untuk merubah perilaku higiene dan sanitasi melalui pemberdayaan masyarakat dengan metode pemucuan. STBM menjadi acuan nasional untuk program sanitasi berbasis masyarakat.

STBM memiliki 6 (enam) strategi nasional, yaitu:

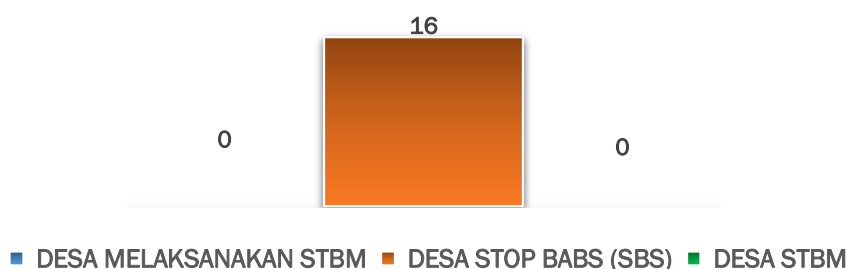
- 1) Penciptaan lingkungan yang kondusif (enabling environment)
- 2) Peningkatan kebutuhan sanitasi (demand creation)
- 3) Peningkatan penyediaan sanitasi (supply improvement)
- 4) Pengelolaan pengetahuan (knowledge management)
- 5) Pembiayaan
- 6) Pemantauan dan evaluasi

Keunggulan program :

- 1) Satu-satunya program yang mengusung non subsidi untuk pembangunan sarana jamban tingkat rumah tangga.

- 2) Sampai saat ini masih menjadi program sanitasi yang terbukti paling cepat meningkatkan akses sanitasi dan perubahan perilaku higiene di Indonesia.
- 3) STBM adalah satu-satunya program sanitasi yang menysasar langsung ke tingkat rumah tangga.
- 4) STBM berfokus pada perubahan perilaku, bukan pembangunan sarana.

Gambar 7.3
Jumlah Desa STBM



Sumber : Data Prog. Kesling Dinas Kesehatan Kabupaten Raja Ampat Tahun 2018

Hingga tahun 2018 belum terdapat desa yang melaksanakan STBM, namun terdapat 16 desa yang melaksanakan atau mencanangkan program desa stop buang air besar sembarang (BABS).

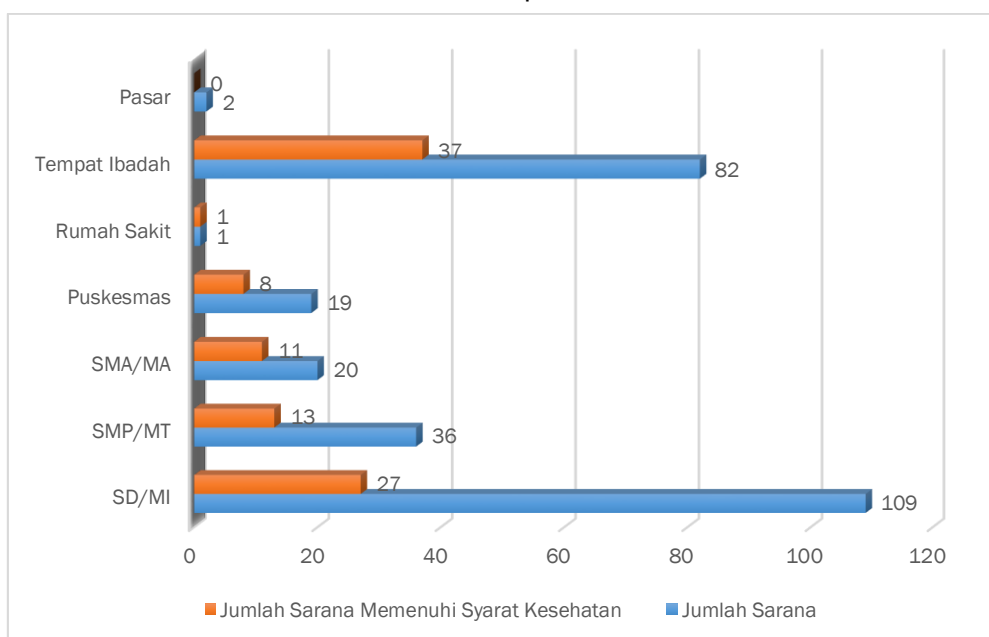
5. Persentase tempat-tempat umum memenuhi syarat kesehatan

Tempat-Tempat Umum (TTU) adalah tempat atau sarana umum yang digunakan untuk kegiatan masyarakat dan diselenggarakan oleh pemerintah/swasta atau perorangan, antara lain pasar rakyat, sekolah, fasyankes, terminal, bandara, stasiun, pelabuhan, bioskop, hotel dan tempat umum lainnya (minimal wajib mengelola 2 tempat-tempat umum, contoh pasar rakyat dan sekolah).

TTU yang memenuhi syarat kesehatan adalah tempat dan fasilitas umum minimal sarana pendidikan dan pasar rakyat yang memenuhi syarat kesehatan. TTU dinyatakan sehat apabila memenuhi persyaratan fisiologis, psikologis, dan dapat mencegah penularan penyakit antar pengguna, penghuni, dan masyarakat sekitarnya serta memenuhi persyaratan dalam pencegahan terjadinya masalah kesehatan.

Masalah yang dihadapi dalam pelaksanaan meningkatkan jumlah TTU yang memenuhi syarat diantaranya anggaran daerah untuk program kesehatan lingkungan masih rendah, belum semua daerah (kabupaten/kota termasuk puskesmas) memiliki peralatan pengukuran parameter kualitas lingkungan yang sesuai, pendataan ulang di daerah untuk akurasi data yang tercatat, tumpang tindih regulasi antar kementerian/lembaga, yang belum sinergi dan masih belum optimalnya koordinasi baik lintas program maupun lintas sektor serta institusi terkait, baik di pusat maupun daerah.

Gambar 7.4
Jumlah Tempat Umum



Sumber : Data Prog. Kesling Dinas Kesehatan Kabupaten Raja Ampat Tahun 2018

Jumlah tempat umum dikabupaten raja ampat yang memenuhi syarat kesehatan hingga tahun 2018 adalah, tempat ibadah dari total 82 unit yang memenuhi syarat 37 unit, SD/MI dari 109 unit yang memenuhi syarat berjumlah 27 unit, SMP/MT dari 36 unit yang memenuhi syarat 13 unit, SMA/MA dari 20 unit yang memenuhi syarat 11 unit, puskesmas dari 19 unit yang memenuhi syarat kesehatan 8 unit, 1 unit rumah sakit dan telah memenuhi syarat kesehatan, dan pasar berjumlah 2 unit dan belum memenuhi syarat kesehatan.

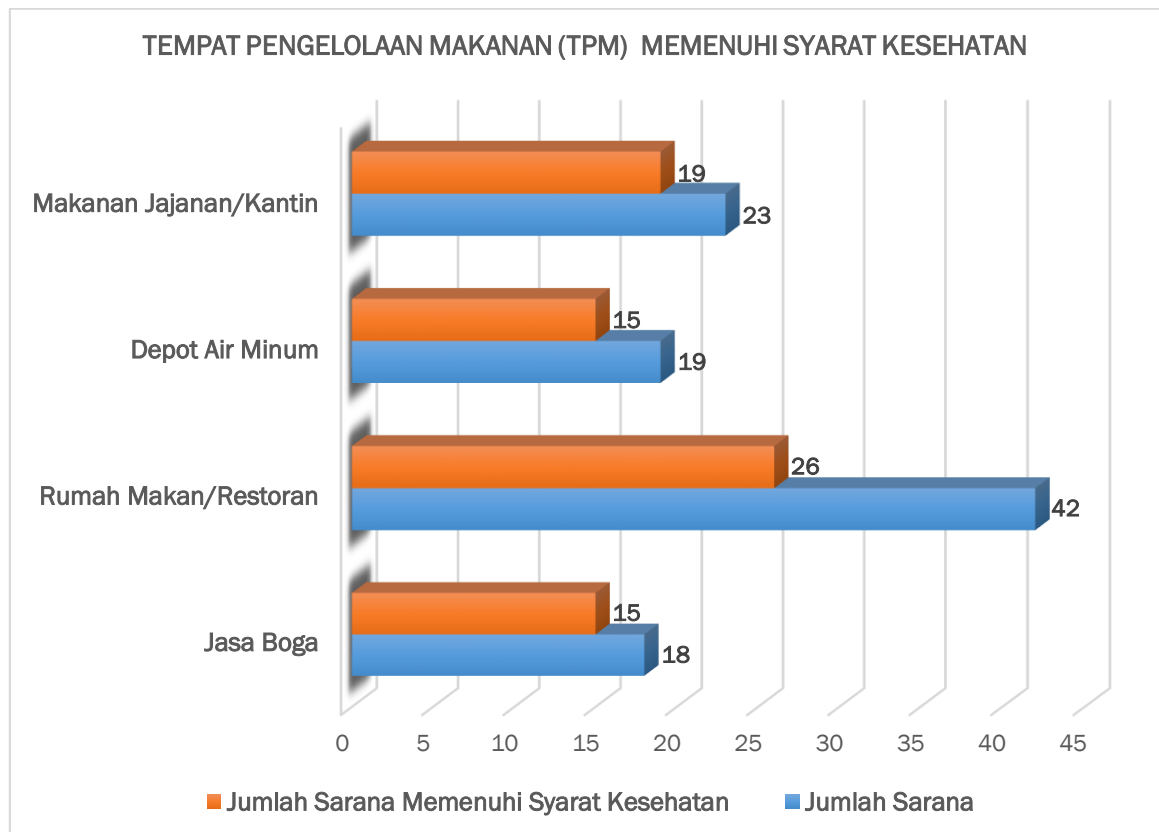
6. Persentase tempat pengelolaan makanan memenuhi syarat kesehatan

Dengan meningkatnya kebutuhan masyarakat terhadap makanan yang disediakan di luar rumah, maka produk-produk makanan yang disediakan oleh perusahaan atau perorangan yang bergerak dalam usaha penyediaan makanan untuk kepentingan umum, haruslah terjamin kesehatan dan keselamatannya. Hal ini hanya dapat terwujud bila ditunjang dengan keadaan hygiene dan sanitasi Tempat Pengelolaan Makanan (TPM) yang baik dan dipelihara secara bersama oleh pengusaha dan masyarakat.

TPM yang dimaksud meliputi rumah makan dan restoran, jasaboga atau catering, industri makanan, kantin, warung dan makanan jajanan dan sebagainya. Sebagai salah satu jenis tempat pelayanan umum yang mengolah dan menyediakan makanan bagi masyarakat banyak, maka TPM memiliki potensi yang cukup besar untuk menimbulkan gangguan kesehatan atau penyakit bahkan keracunan akibat dari makanan yang dihasilkannya. Dengan demikian kualitas makanan yang dihasilkan, disajikan dan dijual oleh TPM harus memenuhi syarat-syarat kesehatan.

Salah satu syarat kesehatan TPM yang penting dan mempengaruhi kualitas hygiene sanitasi makanan tersebut adalah faktor lokasi dan bangunan TPM. Lokasi dan bangunan yang tidak memenuhi syarat kesehatan akan memudahkan terjadinya kontaminasi makanan oleh mikroorganisme seperti bakteri, jamur, virus dan parasit serta bahan-bahan kimia yang dapat menimbulkan risiko terhadap kesehatan.

Gambar 7.5
Jumlah Tempat Pengelolaan Makanan (TPM) Memenuhi Syarat



Sumber : Data Prog. Kesling Dinas Kesehatan Kabupaten Raja Ampat Tahun 2018

Hingga tahun 2018 dari jumlah 23 sarana makanan jajanan/kantin yang memenuhi syarat kesehatan sebanyak 19 unit, dari 19 depot air yang memenuhi syarat 15 unit, dari 42 sarana rumah makan/restoran yang memenuhi syarat 26 unit dan dari 18 sarana jasa boga yang memenuhi syarat 15 unit





BAB VIII

KESIMPULAN

A. KESIMPULAN

1. Kabupaten raja ampat terbagi atas 24 distrik dengan jumlah desa/kampung sebanyak 121 kampung, dengan 4 kelurahan.
2. Jumlah penduduk di kabupaten raja ampat pada tahun 2018, menurut data Badan Pusat Statistik kabupaten raja ampat adalah sebanyak 47.885 jiwa, jumlah tersebut meningkat dibandingkan jumlah pada tahun 2017.
3. Total proyeksi Rumah Tangga Menurut kecamatan sebanyak 10.622 Rumah Tangga, meningkat di bandingkan pada tahun 2017, sedangkan rata-rata banyaknya ART sebanyak 4.50 jiwa/RT.
4. Jumlah kepadatan penduduk sebesar 6,44 jiwa/km², jumlah tersebut meningkat dibandingkan pada tahun 2017.
5. Jumlah persentase buta huruf pada tahun 2017 menurun dibandingkan pada tahun 2016.
6. Persentase penduduk dengan tingkat pendidikan perguruan tinggi dari tahun 2011 hingga tahun 2017 mengalami peningkatan, namun persentase yang tidak memiliki ijazah juga dari tahun 2016 hingga tahun 2017 mengalami peningkatan, hal ini dapat disebabkan oleh peningkatan jumlah penduduk dari luar daerah.
7. Jumlah sarana kesehatan dikabupaten raja ampat sebanyak 83 unit.
8. Kabupaten raja ampat memiliki 1 unit Rumah Sakit Umum dan belum memiliki rumah sakit khusus. Rumah sakit di kabupaten raja ampat belum memiliki kemampuan pelayanan gawat darurat level 1.
9. Jumlah rawat jalan pada tahun 2018 sebesar 36.802.196 kunjungan atau sebesar 77,80% dan rawat inap 548 kunjungan atau sebesar 1,02%. Dengan demikian jumlah kunjungan rawat jalan lebih besar dibandingkan dengan jumlah kunjungan rawat inap di sarana kesehatan.
10. pada tahun 2018 jumlah pasien keluar mati sebanyak 21 jiwa, dan pasien keluar mati setelah ≥ 48 jam perawatan sebanyak 12 jiwa.
11. Jumlah Puskesmas yang melaporkan ketersediaan obat dan vaksin selama tahun 2018 adalah sebanyak 19 Puskesmas. Terkait distribusi obat dan vaksin selama tahun 2018 tidak memiliki kendala selain dari factor cuaca, berhubungan akses transportasi ke puskesmas-puskesmas sebagian besar melalui laut.
12. Jumlah Posyandu di Kabupaten Raja Ampat sampai dengan tahun 2018 sebanyak 124 unit dengan rasio posyandu per 100 Balita sebesar 1,8%. Hingga tahun 2018 strata posyandu di kabupaten raja ampat adalah madya.
13. Jumlah Posbindu Penyakit Tidak Menular (PTM) di Kabupaten Raja Ampat Sebanyak 4 Unit disebabkan oleh sebagian puskesmas belum melaksanakan program posbindu penyakit tidak menular (PTM).



14. Jumlah dokter spesialis di kabupaten raja ampat hingga tahun 2018 adalah sebanyak 5 orang, dokter umum 20 orang, dokter gigi 1 orang dan belum terdapat dokter gigi spesialis. Jumlah tersebut masih kurang untuk meningkatkan kualitas pelayanan kesehatan di kabupaten raja ampat.
15. Hingga tahun 2018 jumlah perawat yang tersebar di seluruh fasilitas kesehatan di kabupaten raja ampat sebanyak 235 orang dan tenaga kesehatan bidan sebanyak 135 orang.
16. Jumlah tenaga kesehatan masyarakat hingga tahun 2018 sebanyak 20 orang, kesehatan lingkungan sebanyak 7 orang dan tenaga kesehatan gizi sebanyak 22 orang.
17. Jumlah ahli laboratorium medik hingga tahun 2018 di kabupaten raja ampat adalah sebanyak 10 orang, rasio tenaga ahli laboratorium sebanyak 21,1% terhadap 100.000 penduduk.
18. Jumlah tenaga kefarmasian di kabupaten raja ampat hingga tahun 2018 adalah sebanyak 10 orang terdiri dari 8 orang tenaga teknis kefarmasian dan 2 orang apoteker, dengan rasio terhadap 100.000 penduduk sebesar 16,9% atau belum mencukupi untuk meningkatkan pelayanan kesehatan di fasilitas kesehatan.
19. Hingga tahun 2018 jumlah Penerima Bantuan Iuran (PBI) lebih besar (87%) di bandingkan non PBI (13%) di kabupaten raja ampat
20. Jumlah total anggaran kesehatan selama tahun 2018 yang dilaporkan sebanyak Rp. 60.172.552.000, total dana APBD Kabupaten tidak dilaporkan.
21. Jumlah ibu melahirkan yang dilaporkan sebanyak 739, tidak terdapat kematian ibu melahirkan yang di laporkan
22. Jumlah cakupan kunjungan K1 pada tahun 2018 sebanyak 2.149, mengalami peningkatan dibandingkan pada tahun 2017. Sedangkan jumlah cakupan kunjungan K4 pada tahun 2018 sebanyak 952 juga mengalami peningkatan dibandingkan pada tahun 2017.
23. Jumlah ibu bersalin pada tahun 2018 sebanyak 746 sedangkan persalinan yang ditolong nakes sebanyak 653 atau sebesar 87,5% dari jumlah ibu melahirkan. Dengan demikian belum semua persalinan ditolong oleh tenaga kesehatan.
24. Jumlah persalinan di fasilitas kesehatan pada tahun 2018 sebesar 456 dari 746 persalinan atau sebesar 61,4%, jumlah persalinan di fasilitas kesehatan tersebut menurun dibandingkan pada tahun 2017. Dengan demikian belum seluruh persalinan di tangani di fasilitas kesehatan.
25. Jumlah KF1 pada tahun 2018 sebanyak 736 dan jumlah KF3 sebanyak 610, sedangkan jumlah KF2 tidak dilakukan pelaporan.
26. Dari 2.149 ibu hamil yang mendapatkan tablet tambah darah sebanyak 1.808. Selama tahun 2018 masih banyak ibu hamil yang belum mendapatk tablet tambah darah.
27. Pada tahun 2018 dari total 2.149 ibu hamil yang diperkirakan mengalami komplikasi sebesar 430 kehamilan dan komplikasi yang di tangani sebanyak 22 kehamilan dengan jumlah lahir hidup sebesar 746. Sebagian ibu hamil



- melahirkan diluar kabupaten raja ampat sehingga seluruh data kelahiran tidak didapatkan.
28. jumlah kunjungan KN1 sebanyak 712 atau sebesar 95,4% dan kunjungan KN lengkap sebanyak 610 atau sebesar 81,8%.
 29. Pada tahun 2018 dari 121 desa/kelurahan di kabupaten raja ampat, desa/kelurahan UCI sebanyak 62 desa/kelurahan.
 30. Jumlah sasaran bayi sebanyak 1.315 bayi, dengan jumlah yang di berikan imunisasi DPT-HIB-Hib3 sebanyak 946 bayi atau sebesar 71,9%, polio 4 sebanyak 988 bayi atau sebesar 75,1%, campak/MR sebanyak 813 bayi atau sebesar 61,8% dan imunisasi lengkap sebanyak 750 bayi atau sebesar 57,0% dari total sasaran bayi.
 31. Bayi usia 6-11 bulan yang mendapatkan vitamin A sebanyak 360 atau sebesar 70,3%, pada bayi usia 12-59 bulan yang mendapatkan vitamin A sebanyak 1.931 atau sebesar 30,8% dan pada bayi usia 6-59 bulan sebanyak 2.291 atau sebesar 33,7%.
 32. Dari jumlah sasaran balita sebesar 6.171 balita yang di timbang (D) sebanyak 1.762 balita dan ditimbang D/S sebesar 28,6%. Dengan demikian masih banyak balita yang belum ditimbang, hal ini dapat disebabkan oleh ibu atau keluarga tidak membawa balita ke posyandu.
 33. Persentase balita gizi kurang, pendek dan kurus diatas disimpulkan dari jumlah 4.449 balita, yang mengalami gizi kurang sebanyak 156 atau 3,5%, balita pendek sebanyak 287 balita atau 6,3% dan balita kurus sebanyak 394 atau sebesar 8,3%. Dengan demikian asupan gizi balita di kabupaten raja ampat tahun 2018 belum maksimal.
 34. Persentase pelayanan kesehatan usia lanjut, dari 4.644 jumlah usia ≥ 60 tahun yang mendapatkan pelayanan kesehatan sebanyak 1.865 atau sebesar 40,2%. Dengan data tersebut disimpulkan bahwa pada tahun 2018 masih banyak usia lanjut yang belum mendapatkan pelayanan kesehatan, dapat disebabkan karena belum mengalami sakit sehingga enggan dating memeriksakan kondisinya.
 35. Pada tahun 2018 ditemukan 20 kasus TB yang seluruhnya dapat ditangani. CNR Seluruh kasus TBC Per 100.000 penduduk pada tahun 2018 adalah sebesar 42 kasus per 100.000 penduduk
 36. Dari 20 kasus tuberculosis pada tahun 2018 di kabupaten raja ampat, didapatkan angka kesembuhan sebanyak 10 kasus.
 37. Jumlah kasus HIV/AIDS pada tahun 2018 di kabupaten raja ampat sebanyak 11 kasus dengan didominasi oleh penderita yang berusia 25-49 tahun. Dari total 11 kasus HIV/AIDS pada tahun 2018 didominasi oleh penderita berjenis kelamin perempuan.
 38. Pada tahun 2018 dari 11 kasus AIDS terdapat 3 kasus kematian akibat AIDS.
 39. Dari jumlah target penemuan kasus diare pada balita tahun 2018 sebesar 7.975 balita, di temukan serta di tangani sebanyak 209 kasus. Dengan persentase kasus 2,6 %.



40. Jumlah target kasus diare pada semua umur di tahun 2018 didapatkan 346 kasus diare dan yang mendapatkan oralit sebanyak 95 orang.
41. Selama tahun 2018 penemuan kasus baru kusta (NCDR) sebanyak 47 kasus Kusta PB dan 29 kasus kusta MB.
42. Jumlah penderita hipertensi berusia ≥ 15 Tahun sebanyak 1.385 orang dengan penderita terbanyak berjenis kelamin perempuan. Dari 1.385 penderita hipertensi sebanyak 1.384 penderita yang mendapatkan pelayanan kesehatan, dengan demikian seluruh penderita hipertensi mendapatkan pelayanan kesehatan
43. Seluruh penderita Diabetes Melitus mendapatkan pelayanan kesehatan di fasilitas kesehatan pada tahun 2018 di kabupaten raja ampat.
44. Dari jumlah 18 penderita gangguan jiwa pada tahun 2018, belum mendapatkan pelayanan kesehatan di karenakan program jiwa di puskesmas belum terlatih sehingga belum dapat dilaksanakan.
45. Hingga tahun 2018 terdata jumlah sarana air minum di kabupaten raja ampat sebanyak 2.732 unit. Dari 2.732 unit sarana air minum, sebanyak 1.525 unit yang memenuhi syarat kesehatan. Sisanya belum memenuhi syarat kesehatan, di targetkan seluruh sarana air minum di kabupaten raja ampat seluruhnya memenuhi syarat.
46. Dari 4.504 kepala keluarga di kabupaten raja ampat, pada tahun 2018 yang memiliki sarana jamban sehat sebanyak 308 kepala keluarga, 759 kepala keluarga menggunakan jamban tersebut.
47. Hingga tahun 2018 masih terdapat 3.745 kepala keluarga belum menggunakan jamban sehat. Jumlah tersebut sangat besar sehingga kedepannya di targetkan angka tersebut dapat berkurang.
48. Belum terdapat desa yang melaksanakan STBM, namun terdapat 16 desa yang melaksanakan atau mencanangkan program desa stop buang air besar sembarang (BABS).
49. Dari jumlah 23 sarana makanan jajanan/kantin yang memenuhi syarat kesehatan sebanyak 19 unit, dari 19 depot air yang memenuhi syarat 15 unit, dari 42 sarana rumah makan/restoran yang memenuhi syarat 26 unit dan dari 18 sarana jasa boga yang memenuhi syarat 15 unit



LAMPIRAN

**RESUME PROFIL KESEHATAN
KABUPATEN/KOTA RAJA AMPAT
TAHUN 2018**

NO	INDIKATOR	ANGKANYALAI			No. Lampiran
		L	P	L + P	
I GAMBARAN UMUM					
1	Luas Wilayah			6.085 Km ²	Tabel 1
2	Jumlah Desa/Kelurahan			121 Desa/Kelurahan	Tabel 1
3	Jumlah Penduduk	25.082	22.219	47.301 Jiwa	Tabel 2
4	Rata-rata jiwa/rumah tangga			4,5 Jiwa	Tabel 1
5	Kepadatan Penduduk /Km ²			7,8 Jiwa/Km ²	Tabel 1
6	Rasio Beban Tanggungan			63,8 per 100 penduduk produktif	Tabel 2
7	Rasio Jenis Kelamin			112,9	Tabel 2
8	Penduduk 15 tahun ke atas melek huruf	0,0	0,0	0,0 %	Tabel 3
9	Penduduk 15 tahun yang memiliki ijazah tertinggi				
	a. SMP/ MTs	0,0	0,0	0,0 %	Tabel 3
	b. SMA/ MA	0,0	0,0	0,0 %	Tabel 3
	c. Sekolah menengah kejuruan	0,0	0,0	0,0 %	Tabel 3
	d. Diploma I/Diploma II	0,0	0,0	0,0 %	Tabel 3
	e. Akademi/Diploma III	0,0	0,0	0,0 %	Tabel 3
	f. S1/Diploma IV	0,0	0,0	0,0 %	Tabel 3
	g. S2/S3 (Master/Doktor)	0,0	0,0	0,0 %	Tabel 3
II SARANA KESEHATAN					
II.1 Sarana Kesehatan					
10	Jumlah Rumah Sakit Umum			1 RS	Tabel 4
11	Jumlah Rumah Sakit Khusus			0 RS	Tabel 4
12	Jumlah Puskesmas Rawat Inap			3 Puskesmas	Tabel 4
13	Jumlah Puskesmas non-Rawat Inap			16 Puskesmas	Tabel 4
14	Jumlah Puskesmas Keliling			0 Puskesmas keliling	Tabel 4
15	Jumlah Puskesmas pembantu			55 Pustu	Tabel 4
16	Jumlah Apotek			4 Apotek	Tabel 4
17	RS dengan kemampuan pelayanan gadar level 1			0,0 %	Tabel 6
II.2 Akses dan Mutu Pelayanan Kesehatan					
18	Cakupan Kunjungan Rawat Jalan	73363,8	82816,9	77804,3 %	Tabel 5
19	Cakupan Kunjungan Rawat Inap	1,1	1,2	1,2 %	Tabel 5

NO	INDIKATOR	ANGKANYILAI			Satuan	No. Lampiran
		L	P	L + P		
V.1	Kesehatan Ibu					
49	Jumlah Lahir Hidup	0	0	739	Orang	Tabel 20
50	Angka Lahir Mati (dilaporkan)	#DIV/0!	#DIV/0!	6,7	per 1.000 Kelahiran Hidup	Tabel 20
51	Jumlah Kematian Ibu		0		Ibu	Tabel 21
52	Angka Kematian Ibu (dilaporkan)		0,0		per 100.000 Kelahiran Hidup	Tabel 21
53	Kunjungan Ibu Hamil (K1)		#DIV/0!		%	Tabel 23
54	Kunjungan Ibu Hamil (K4)		#DIV/0!		%	Tabel 23
55	Ibu hamil dengan imunisasi Td2+		24,1		%	Tabel 24
56	Ibu Hamil Mendapat Tablet Tambah Darah 90		84,1		%	Tabel 27
57	Persalinan ditolong Tenaga Kesehatan		87,5		%	Tabel 23
58	Persalinan ditolong Tenaga Kesehatan di Fasyankes		61,4		%	Tabel 23
59	Pelayanan Ibu Nifas KF3		81,8		%	Tabel 23
60	Ibu Nifas Mendapat Vitamin A		0,0		%	Tabel 23
61	Penanganan komplikasi kebidanan		5,1		%	Tabel 30
62	Peserta KB Aktif			#DIV/0!	%	Tabel 28
63	Peserta KB Pasca Persalinan			#DIV/0!	%	Tabel 29
V.2	Kesehatan Anak					
64	Jumlah Kematian Neonatal	0	0	0	neonatal	Tabel 31
65	Angka Kematian Neonatal (dilaporkan)	#DIV/0!	#DIV/0!	0,0	per 1.000 Kelahiran Hidup	Tabel 31
66	Jumlah Bayi Mati	0	0	0	bayi	Tabel 31
67	Angka Kematian Bayi (dilaporkan)	#DIV/0!	#DIV/0!	0,0	per 1.000 Kelahiran Hidup	Tabel 31
68	Jumlah Balita Mati	0	0	0	Balita	Tabel 31
69	Angka Kematian Balita (dilaporkan)	#DIV/0!	#DIV/0!	0,0	per 1.000 Kelahiran Hidup	Tabel 31
70	Penanganan komplikasi Neonatal	#DIV/0!	#DIV/0!	#DIV/0!	%	Tabel 30
71	Bayi baru lahir ditimbang	#DIV/0!	#DIV/0!	0,0	%	Tabel 33
72	Berat Badan Bayi Lahir Rendah (BBLR)	#DIV/0!	#DIV/0!	#DIV/0!	%	Tabel 33
73	Kunjungan Neonatus 1 (KN 1)	#DIV/0!	#DIV/0!	95,4	%	Tabel 34
74	Kunjungan Neonatus 3 kali (KN Lengkap)	#DIV/0!	#DIV/0!	81,8	%	Tabel 34
75	Bayi yang diberi ASI Eksklusif			#DIV/0!	%	Tabel 35
76	Pelayanan kesehatan bayi			#DIV/0!	%	Tabel 36
77	Desa/Kelurahan UCI	#DIV/0!	#DIV/0!	#DIV/0!	%	Tabel 37
78	Cakupan Imunisasi Campak/MR pada Bayi	#DIV/0!	#DIV/0!	61,8	%	Tabel 39
79	Imunisasi dasar lengkap pada bayi	#DIV/0!	#DIV/0!	57,0	%	Tabel 39
80	Bayi Mendapat Vitamin A			70,3	%	Tabel 41
81	Anak Balita Mendapat Vitamin A			30,8	%	Tabel 41
82	Pelayanan kesehatan balita	#DIV/0!	#DIV/0!	#DIV/0!	%	Tabel 42

NO	INDIKATOR	ANGKANYILAI			No. Lampiran
		L	P	L + P	
83	Balita ditimbang (D/S)	31,2	25,9	28,6 %	Tabel 43
84	Balita gizi kurang (BB/umur)			3,5 %	Tabel 44
85	Balita pendek (TB/umur)			6,5 %	Tabel 44
86	Balita kurus (BB/TB)			8,9	Tabel 44
87	Cakupan Penjarangan Kesehatan Siswa Kelas 1 SD/MI			73,0 %	Tabel 45
88	Cakupan Penjarangan Kesehatan Siswa Kelas 7 SMP/MTs			73,4 %	Tabel 45
89	Cakupan Penjarangan Kesehatan Siswa Kelas 10 SMA/MA			59,2 %	Tabel 45
90	Pelayanan kesehatan pada usia pendidikan dasar			0,0 %	Tabel 45
V.3 Kesehatan Usia Produktif dan Usia Lanjut					
91	Pelayanan Kesehatan Usia Produktif	#DIV/0!	#DIV/0!	#DIV/0! %	Tabel 48
92	Pelayanan Kesehatan Usia (60+ tahun)	37,0	43,7	40,2 %	Tabel 49
VI PENGENDALIAN PENYAKIT					
VI.1 Pengendalian Penyakit Menular Langsung					
93	Persentase orang terduga TBC mendapatkan pelayanan kesehatan sesuai standar			#DIV/0! %	Tabel 51
94	CNR seluruh kasus TBC			42 per 100.000 penduduk	Tabel 51
95	Case detection rate TBC			#DIV/0! %	Tabel 51
96	Cakupan penemuan kasus TBC anak			#DIV/0! %	Tabel 51
97	Angka kesembuhan BTA+	46,2	57,1	50,0 %	Tabel 52
98	Angka pengobatan lengkap semua kasus TBC	0,0	0,0	0,0 %	Tabel 52
99	Angka keberhasilan pengobatan (Success Rate) semua kasus TBC	46,2	57,1	50,0 %	Tabel 52
100	Jumlah kematian selama pengobatan tuberkulosis			0,0 per 100.000 penduduk	Tabel 52
101	Penemuan penderita pneumonia pada balita			#DIV/0! %	Tabel 53
102	Puskesmas yang melakukan tataaksana standar pneumonia min 60%			#DIV/0! %	Tabel 53
103	Jumlah Kasus HIV	2	9	11 Kasus	Tabel 54
104	Jumlah Kasus Baru AIDS	2	9	11 Kasus	Tabel 55
105	Jumlah Kematian akibat AIDS	0	3	3 Jiwa	Tabel 55
106	Persentase Diare ditemukan dan ditangani pada balita			2,6 %	Tabel 56
107	Persentase Diare ditemukan dan ditangani pada semua umur			27,1 %	Tabel 56
108	Jumlah Kasus Baru Kusta (PB+MB)	49	27	76 Kasus	Tabel 57

NO	INDIKATOR	ANGKANYILAI				No. Lampiran
		L	P	L + P	Satuan	
109	Angka penemuan kasus baru kusta (NCDR)	195	122	161	per 100.000 penduduk	Tabel 57
110	Persentase Kasus Baru Kusta anak 0-14 Tahun			6,6 %		Tabel 58
111	Persentase Cacat Tingkat 0 Penderita Kusta			97,4 %		Tabel 58
112	Persentase Cacat Tingkat 2 Penderita Kusta			2,6 %		Tabel 58
113	Angka Cacat Tingkat 2 Penderita Kusta			42,3 per 100.000 penduduk		Tabel 58
114	Angka Prevalensi Kusta			17,5 per 10.000 Penduduk		Tabel 59
115	Penderita Kusta PB Selesai Berobat (RFT PB)	92,3	77,8	86,4 %		Tabel 60
116	Penderita Kusta MB Selesai Berobat (RFT MB)	36,4	33,3	35,2 %		Tabel 60
VI.2 Pengendalian Penyakit yang Dapat Dicegah dengan Imunisasi						
117	AFP Rate (non polio) < 15 tahun			#DIV/0!	per 100.000 penduduk <15 tahun	Tabel 61
118	Jumlah kasus difteri	0	0	0 Kasus		Tabel 62
119	Case fatality rate difteri			#DIV/0!	%	Tabel 62
120	Jumlah kasus pertusis	0	0	0 Kasus		Tabel 62
121	Jumlah kasus tetanus neonatorum	0	0	0 Kasus		Tabel 62
122	Case fatality rate tetanus neonatorum			#DIV/0!	%	Tabel 62
123	Jumlah kasus hepatitis B	0	0	0 Kasus		Tabel 62
124	Jumlah kasus suspek campak	0	0	0 Kasus		Tabel 62
125	Insiden rate suspek campak	0,0	0,0	0,0 per 100.000 penduduk		Tabel 62
126	KLB ditangani < 24 jam			#DIV/0!	%	Tabel 63
VI.3 Pengendalian Penyakit Tular Vektor dan Zoonotik						
127	Angka kesakitan (incidence rate) DBD	0,0	0,0	0,0 per 100.000 penduduk		Tabel 65
128	Angka kematian (case fatality rate) DBD	#DIV/0!	#DIV/0!	#DIV/0!	%	Tabel 65
129	Angka kesakitan malaria (annual parasite incidence)	0,0	0,0	0,0 per 1.000 penduduk		Tabel 66
130	Konfirmasi laboratorium pada suspek malaria			#DIV/0!	%	Tabel 66
131	Pengobatan standar kasus malaria positif			#DIV/0!	%	Tabel 66
132	Case fatality rate malaria	#DIV/0!	#DIV/0!	#DIV/0!	%	Tabel 66
133	Penderita kronis filariasis	0	0	10 Kasus		Tabel 67
VI.4 Pengendalian Penyakit Tidak Menular						
135	Penderita Hipertensi Mendapat Pelayanan Kesehatan	99,8	100,0	99,9 %		Tabel 68
136	Penyandang DM mendapatkan pelayanan kesehatan sesuai standar			100,0 %		Tabel 69
138	Deteksi Dini Kanker Leher Rahim dan Kanker Payudara			0,0 %	% perempuan usia 30-50 tahun	Tabel 70

NO	INDIKATOR	ANGKAPANILAI				No. Lampiran
		L	P	L + P	Satuan	
139	Persentase IV/A positif pada perempuan usia 30-50 tahun		0,0		%	Tabel 70
140	% tumor/benjolan payudara pada perempuan 30-50 tahun		0,0		%	Tabel 70
141	Pelayanan Kesehatan Orang dengan Gangguan Jiwa Berat			0,0	%	Tabel 71
VIII KESEHATAN LINGKUNGAN						
142	Sarana air minum dengan risiko rendah dan sedang			#DIV/0!	%	Tabel 72
143	Sarana air minum memenuhi syarat			10.166,7	%	Tabel 72
144	Penduduk dengan akses terhadap sanitasi yang layak (jamban sehat)			16,9	%	Tabel 73
145	Desa STBM			#DIV/0!	%	Tabel 74
146	Tempat-tempat umum memenuhi syarat kesehatan			36,1	%	Tabel 75
147	Tempat pengelolaan makanan memenuhi syarat kesehatan			86,2	%	Tabel 76

TABEL 1

LUAS WILAYAH, JUMLAH DESA/KELURAHAN, JUMLAH PENDUDUK, JUMLAH RUMAH TANGGA,
DAN KEPADATAN PENDUDUK MENURUT KECAMATAN
KABUPATEN/KOTA RAJA AMPAT
TAHUN 2018

NO	KECAMATAN	LUAS WILAYAH (<i>km²</i>)	JUMLAH		JUMLAH PENDUDUK	JUMLAH RUMAH TANGGA	RATA-RATA JIWARUMAH TANGGA	KEPADATAN PENDUDUK <i>per km²</i>	
			DESA	KELURAHAN					DESA + KELURAHAN
1	2	3	4	5	6	7	8	9	10
1	MISOOL SELATAN	73,37	5		5	4.270	632	6,8	58,2
2	MISOOL BARAT	271,11	5		5	1.321	338	3,9	4,9
3	MISOOL UTARA	994,55	5		5	1.825	363	5,0	1,8
4	KOFIAU	165,98	5		5	2.786	559	5,0	16,8
5	MISOOL TIMUR	445,62	6		6	3.307	707	4,7	7,4
6	KEP. SEMBILAN	13,85	4		4	2.066	372	5,6	149,2
7	SALAWATI UTARA	31,01	6		6	1.873	566	3,3	60,4
8	SALAWATI TENGAH	460,76	7		7	1.674	582	2,9	3,6
9	SALAWATI BARAT	404,42	4		4	1.008	217	4,6	2,5
10	BATANTA SELATAN	151,92	4		4	1.469	300	4,9	9,7
11	BATANTA UTARA	234,02	4		4	1.017	187	5,4	4,3
12	WAGEO SELATAN	193,26	5		5	1.700	407	4,2	8,8
13	KOTA WAISAI	98,09		4	4	8.443	1.791	4,7	86,1
14	TELUK MAYALIBIT	500,56	4		4	767	216	3,6	1,5
15	TIPILOL MAYALIBIT	161,38	6		6	842	233	3,6	5,2
16	MEOSMANSAR	176,16	9		9	1.862	342	5,4	10,6
17	WAGEO BARAT	614,63	5		5	1.751	369	4,7	2,8
18	WAGEO BARAT KEP.	83,14	6		6	2.256	513	4,4	27,1
19	WAGEO UTARA	120,39	6		6	1.449	379	3,8	12,0
20	WARWABOMI	239,31	4		4	1.100	268	4,1	4,6
21	SUPNIN	189,00	4		4	891	248	3,6	4,7
22	KEPULAUAN AYAU	10,18	4		4	922	259	3,6	90,6
23	AYAU	4,77	5		5	1.150	381	3,0	241,1
24	WAGEO TIMUR	447,02	4		4	1.552	264	5,9	3,5
KABUPATEN/KOTA		6.084,5	117	4	121	47.301	10.493	4,5	7,8

Sumber: - Kantor Statistik Kabupaten/Kota (Data BPS Raja Ampat Dalam Angka tahun 2018)

- sumber lain,..... (sebutkan)

TABEL 2

JUMLAH PENDUDUK MENURUT JENIS KELAMIN DAN KELOMPOK UMUR
KABUPATEN/KOTA RAJA AMPAT
TAHUN 2018

NO	KELOMPOK UMUR (TAHUN)	JUMLAH PENDUDUK			
		LAKI-LAKI	PEREMPUAN	LAKI-LAKI+PEREMPUAN	RASIO JENIS KELAMIN
1	2	3	4	5	6
1	0 - 4	3.520	3.307	6.827	106,4
2	5 - 9	3.150	2.904	6.054	108,5
3	10 - 14	2.472	2.288	4.760	108,0
4	15 - 19	2.114	2.018	4.132	104,8
5	20 - 24	2.299	2.152	4.451	106,8
6	25 - 29	2.892	2.454	5.346	117,8
7	30 - 34	2.194	1.940	4.134	113,1
8	35 - 39	1.695	1.400	3.095	121,1
9	40 - 44	1.287	1.087	2.374	118,4
10	45 - 49	1.173	957	2.130	122,6
11	50 - 54	878	663	1.541	132,4
12	55 - 59	597	438	1.035	136,3
13	60 - 64	367	276	643	133,0
14	65 - 69	212	167	379	126,9
15	70 - 74	135	84	219	160,7
16	75+	97	84	181	115,5
KABUPATEN/KOTA		25.082	22.219	47.301	112,9
ANGKA BEBAN TANGGUNGAN (DEPENDENCY RATIO)					64

Sumber: - Kantor Statistik Kabupaten/kota (Raja Ampat Dalam Angka Tahun 2018)
- Sumber lain..... (sebutkan)

TABEL 3

PENDUDUK BERUMUR 15 TAHUN KE ATAS YANG MELEK HURUF
DAN IJAZAH TERTINGGI YANG DIPEROLEH MENURUT JENIS KELAMIN
KABUPATEN/KOTA RAJA AMPAT
TAHUN 2018

NO	VARIABEL	JUMLAH			PERSENTASE		
		LAKI-LAKI	PEREMPUAN	LAKI-LAKI+ PEREMPUAN	LAKI-LAKI	PEREMPUAN	LAKI-LAKI+ PEREMPUAN
1	2	3	4	5	6	7	8
1	PENDUDUK BERUMUR 15 TAHUN KE ATAS	15.940	13.720	29.660			
2	PENDUDUK BERUMUR 15 TAHUN KE ATAS YANG MELEK HURUF				0,0	0,0	0,0
3	PERSENTASE PENDIDIKAN TERTINGGI YANG DITAMATKAN:						
	a. TIDAK MEMILIKI IJAZAH SD			0	0,0	0,0	0,0
	b. SD/MI			0	0,0	0,0	0,0
	c. SMP/ MTs			0	0,0	0,0	0,0
	d. SMA/ MA			0	0,0	0,0	0,0
	e. SEKOLAH MENENGAH KEJURUAN			0	0,0	0,0	0,0
	f. DIPLOMA I/DIPLOMA II			0	0,0	0,0	0,0
	g. AKADEMI/DIPLOMA III			0	0,0	0,0	0,0
	h. S1/DIPLOMA IV			0	0,0	0,0	0,0
	i. S2/S3 (MASTER/DOKTOR)			0	0,0	0,0	0,0

Sumber: (sebutkan)

TABEL 4

JUMLAH SARANA KESEHATAN MENURUT KEPEMILIKAN
KABUPATEN/KOTA RAJA AMPAT
TAHUN 2018

NO	FASILITAS KESEHATAN	PEMILIKAN/PENGELOLA						
		KEMENKES	PEM.PROV	PEM.KAB/KOTA	TNI/POLRI	BUMN	SWASTA	JUMLAH
1	2	3	4	5	6	7	8	9
RUMAH SAKIT								
1	RUMAH SAKIT UMUM		0	1	0	0	0	1
2	RUMAH SAKIT KHUSUS		0	0	0	0	0	0
PUSKESMAS DAN JARINGANNYA								
1	PUSKESMAS RAWAT INAP		0	3	0	0	0	3
	- JUMLAH TEMPAT TIDUR		0	0	0	0	0	-
2	PUSKESMAS NON RAWAT INAP		0	16	0	0	0	16
3	PUSKESMAS KELILING		0	0	0	0	0	0
4	PUSKESMAS PEMBANTU		0	55	0	0	0	55
SARANA PELAYANAN LAIN								
1	RUMAH BERSALIN		0	0	0	0	0	0
2	KLINIK PRATAMA		0	0	0	0	0	0
3	KLINIK UTAMA		0	0	0	0	0	0
4	BALAI PENGOBATAN		0	0	0	0	0	0
5	PRAKTIK DOKTER BERSAMA		0	0	0	0	0	0
6	PRAKTIK DOKTER UMUM PERORANGAN		0	0	0	0	2	2
7	PRAKTIK DOKTER GIGI PERORANGAN		0	0	0	0	0	0
8	PRAKTIK DOKTER SPESIALIS PERORANGAN		0	0	0	0	1	1
9	PRAKTIK PENGOBATAN TRADISIONAL		0	0	0	0	0	0
10	BANK DARAH RUMAH SAKIT		0	0	0	0	0	0
11	UNIT TRANSFUSI DARAH		0	1	0	0	0	1
12	LABORATORIUM KESEHATAN		0	0	0	0	0	0
SARANA PRODUKSI DAN DISTRIBUSI KEFARMASIAN								
1	INDUSTRI FARMASI		0	0	0	0	0	0
2	INDUSTRI OBAT TRADISIONAL		0	0	0	0	0	0
3	USAHA MIKRO OBAT TRADISIONAL		0	0	0	0	0	0
4	PRODUKSI ALAT KESEHATAN		0	0	0	0	0	0
5	PEDAGANG BESAR FARMASI		0	0	0	0	0	0
6	APOTEK		0	0	0	0	4	4
7	APOTEK PRB		0	0	0	0	0	0
8	TOKO OBAT		0	0	0	0	0	0
9	TOKO ALKES		0	0	0	0	0	0

Sumber: (sebutkan)

TABEL 5

JUMLAH KUNJUNGAN PASIEN BARU RAWAT JALAN, RAWAT INAP, DAN KUNJUNGAN GANGGUAN JIWA DI SARANA PELAYANAN KESEHATAN
KABUPATEN/KOTA RAJA AMPAT
TAHUN 2018

NO	SARANA PELAYANAN KESEHATAN	JUMLAH KUNJUNGAN								KUNJUNGAN GANGGUAN JIWA		
		RAWAT JALAN				RAWAT INAP				JUMLAH		
		L	P	L+P	L	P	L+P	L	P	L+P		
1		3	4	5	6	7	8	9	10	11		
JUMLAH KUNJUNGAN		18.401.098	18.401.098	36.802.196	274	274	548	0	0	0		
JUMLAH PENDUDUK KABUPATEN		25.082	22.219	47.301	25.082	22.219	47.301					
CAKUPAN KUNJUNGAN (%)		73.363,8	82.816,9	77.804,3	1,1	1,2	1,2					
A Fasilitas Pelayanan Kesehatan Tingkat Pertama												
1	Puskesmas			0			0			0		
2	dst			0			0			0		
3	Klinik Pratama			0			0			0		
1				0			0			0		
2				0			0			0		
3				0			0			0		
dst				0			0			0		
3	Praktik Mandiri Dokter			0			0			0		
1				0			0			0		
2				0			0			0		
3				0			0			0		
dst				0			0			0		
4	Praktik Mandiri Dokter Gigi			0			0			0		
1				0			0			0		
2				0			0			0		
3				0			0			0		
dst				0			0			0		
5	Praktik Mandiri Bidan			0			0			0		
1				0			0			0		
2				0			0			0		
3				0			0			0		
dst				0			0			0		
SUB JUMLAH I		18.401.098	18.401.098	36.802.196	274	274	548	0	0	0		
B Fasilitas Pelayanan Kesehatan Tingkat Lanjut												
1 Klinik Utama				0			0			0		
1				0			0			0		
2				0			0			0		
3				0			0			0		
dst				0			0			0		
2	RS Umum			0			0			0		
1				0			0			0		
2				0			0			0		
3				0			0			0		
dst				0			0			0		
3	RS Khusus			0			0			0		
1				0			0			0		
2				0			0			0		
3				0			0			0		
dst				0			0			0		
4	Praktik Mandiri Dokter Spesialis			0			0			0		
1				0			0			0		
2				0			0			0		
3				0			0			0		
dst				0			0			0		
SUB JUMLAH II		0	0	0	0	0	0	0	0	0		

Sumber: (sebutkan)
Catatan: Puskesmas non rawat inap hanya melayani kunjungan rawat jalan

TABEL 6

**PERSENTASE RUMAH SAKIT DENGAN KEMAMPUAN PELAYANAN GAWAT DARURAT (GADAR) LEVEL I
KABUPATEN/KOTA RAJA AMPAT
TAHUN 2018**

NO	RUMAH SAKIT	JUMLAH	MEMPUNYAI KEMAMPUAN YAN. GADAR LEVEL I	
			JUMLAH	%
1	2	3	4	5
1	RUMAH SAKIT UMUM	1	0	0,0
2	RUMAH SAKIT KHUSUS	0	0	0,0
KABUPATEN/KOTA		1	0	0,0

Sumber: (sebutkan)

TABEL 7

ANGKA KEMATIAN PASIEN DI RUMAH SAKIT
KABUPATEN/KOTA RAJA AMPAT
TAHUN 2018

NO	NAMA RUMAH SAKIT ^a	JUMLAH TEMPAT TIDUR	PASIEN KELUAR (HIDUP + MATI)			PASIEN KELUAR MATI			PASIEN KELUAR MATI ≥ 48 JAM DIRAWAT			Gross Death Rate			Net Death Rate		
			L	P	L + P	L	P	L + P	L	P	L + P	L	P	L + P	L	P	L + P
1	2	3	4	5	6	7	8	9	10	11	12	13	14	15	16	17	18
1	RSUD RAJA AMPAT	71	706	976	1.682	8	13	21	3	9	12	11,3	13,3	12,5	4,2	9,2	7,1
2																	
3																	
4																	
5																	
6																	
7																	
8																	
9																	
10																	
11																	
12																	
13																	
14																	
15																	
16																	
17																	
18																	
19																	
20																	
KABUPATEN/KOTA		71	706	976	1.682	8	13	21	3	9	12	11,3	13,3	12,5	4,2	9,2	7,1

Sumber: (sebutkan)
Keterangan: ^a termasuk rumah sakit swasta

TABEL 8

**INDIKATOR KINERJA PELAYANAN DI RUMAH SAKIT
KABUPATEN/KOTA RAJA AMPAT
TAHUN 2018**

NO	NAMA RUMAH SAKIT ^a	JUMLAH TEMPAT TIDUR	PASIEEN KELUAR (HIDUP + MATI)	JUMLAH HARI PERAWATAN	JUMLAH LAMA DIRAWAT	BOR (%)	BTO (KALI)	TOI (HARI)	ALOS (HARI)
1	2	3	4	5	6	7	8	9	10
1	RSUD RAJA AMPAT	71	1.682	5.137	5.137	19,8	24	12	3
2									
3									
4									
5									
6									
7									
8									
9									
10									
11									
12									
13									
14									
15									
16									
17									
18									
19									
20									
KABUPATEN/KOTA		71	1.682	5.137	5.137	19,8	24	12	3

Sumber: (sebutkan)

Keterangan: ^a termasuk rumah sakit swasta

TABEL 9

**PERSENTASE PUSKESMAS DENGAN KETERSEDIAAN OBAT DAN VAKSIN ESENSIAL
KABUPATEN/KOTA RAJA AMPAT
TAHUN 2018**

NO	KECAMATAN	PUSKESMAS	KETERSEDIAAN OBAT & VAKSIN ESENSIAL *
1	2	3	4
1	MISOOL SELATAN	DABATAN	X
2	MISOOL BARAT	LILINTA	X
3	MISOOL UTARA	WAGAMA	X
4	KOFIAU	DEER	X
5	MISOOL TIMUR	FOLLEY	X
6	KEP. SEMBILAN	WEIJUM	X
7	SALAWATI UTARA	SAMATE	X
8	SALAWATI TENGAH	-	
9	SALAWATI BARAT	-	
10	BATANTA SELATAN	YENANAS	X
11	BATANTA UTARA	-	
12	WAGEO SELATAN	SAONEK	X
13	KOTA WAISAI	WASAI	X
14	TELUK MAYALIBIT	WARSAMBIN	X
15	TIPLOL MAYALIBIT	WAIFOI	X
16	MEOSMANSAR	YEMBEKWAN	X
17	WAGEO BARAT	WASILIP	X
18	WAGEO BARAT KEP.	MANYAFUN	X
19	WAGEO UTARA	KABARE	X
20	WARWABOMI	WARWANAI	X
21	SUPNIN	-	
22	KEPULAUAN AYAU	DOREHKAR	X
23	AYAU	-	
24	WAGEO TIMUR	URBINASOPEN	X
Jumlah Puskesmas yang memiliki 80% obat dan vaksin esensial			
Jumlah Puskesmas yang melapor			19
% Puskesmas dengan ketersediaan obat & vaksin esensial			

Sumber: (sebutkan)

Keterangan: *) beri tanda "V" jika Puskesmas memiliki obat dan vaksin esensial $\geq 80\%$

*) beri tanda "X" jika Puskesmas memiliki obat dan vaksin esensial $< 80\%$

*) jika Puskesmas tersebut tidak melapor, mohon dikosongkan atau tidak memberi tanda "V" maupun "X"

TABEL 10

JUMLAH POSYANDU DAN POSBINDU PTM* MENURUT KECAMATAN DAN PUSKESMAS
KABUPATEN/KOTA RAJA AMPAT
TAHUN 2018

NO	KECAMATAN	PUSKESMAS	STRATA POSYANDU											POSYANDU AKTIF*		JUMLAH POSBINDU PTM**
			PRATAMA		MADYA		PURNAMA		MANDIRI		JUMLAH	POSYANDU AKTIF*				
			JUMLAH	%	JUMLAH	%	JUMLAH	%	JUMLAH	%		JUMLAH	%			
1	2	3	4	5	6	7	8	9	10	11	12	13	14	15		
1	MISOOL SELATAN	DABATAN	0	0,0	5	100,0	0	0,0	0	0,0	5	0	0,0	0		
2	MISOOL BARAT	LILINTA	0	0,0	5	100,0	0	0,0	0	0,0	5	0	0,0	0		
3	MISOOL UTARA	WAGAMA	0	0,0	6	100,0	0	0,0	0	0,0	6	0	0,0	0		
4	KOFIAU	DEER	0	0,0	6	100,0	0	0,0	0	0,0	6	0	0,0	0		
5	MISOOL TIMUR	FOLLEY	0	0,0	6	100,0	0	0,0	0	0,0	6	0	0,0	0		
6	KEP. SEMBILAN	WEJIM	0	0,0	4	100,0	0	0,0	0	0,0	4	0	0,0	0		
7	SALAWATI UTARA	SAMATE	0	0,0	6	100,0	0	0,0	0	0,0	6	0	0,0	0		
8	SALAWATI TENGAH	-	0	0,0	6	100,0	0	0,0	0	0,0	6	0	0,0	0		
9	SALAWATI BARAT	-	0	0,0	4	100,0	0	0,0	0	0,0	4	0	0,0	0		
10	BATANTA SELATAN	YENANAS	0	0,0	4	100,0	0	0,0	0	0,0	4	0	0,0	0		
11	BATANTA UTARA	-	0	0,0	4	100,0	0	0,0	0	0,0	4	0	0,0	0		
12	WAGEO SELATAN	SAONEK	0	0,0	5	100,0	0	0,0	0	0,0	5	0	0,0	0		
13	KOTA WAISAI	WASAI	0	0,0	6	100,0	0	0,0	0	0,0	6	0	0,0	0		
14	TELUK MAYALIBIT	WARSAMBIN	0	0,0	4	100,0	0	0,0	0	0,0	4	0	0,0	4		
15	TIPILOL MAYALIBIT	WAFOI	0	0,0	6	100,0	0	0,0	0	0,0	6	0	0,0	0		
16	MEOSMANSAR	YEMBEKWAN	0	0,0	9	100,0	0	0,0	0	0,0	9	0	0,0	0		
17	WAGEO BARAT	WASILIP	0	0,0	5	100,0	0	0,0	0	0,0	5	0	0,0	0		
18	WAGEO BARAT KEH	MANYAIFUN	0	0,0	6	100,0	0	0,0	0	0,0	6	0	0,0	0		
19	WAGEO UTARA	KABARE	0	0,0	6	100,0	0	0,0	0	0,0	6	0	0,0	0		
20	WARWABOMI	WARWANAI	0	0,0	4	100,0	0	0,0	0	0,0	4	0	0,0	0		
21	SUPNIN	-	0	0,0	4	100,0	0	0,0	0	0,0	4	0	0,0	0		
22	KEPULAUAN AYAU	DOREHKAR	0	0,0	4	100,0	0	0,0	0	0,0	4	0	0,0	0		
23	AYAU	-	0	0,0	5	100,0	0	0,0	0	0,0	5	0	0,0	0		
24	WAGEO TIMUR	URBINASOPEN	0	0,0	4	100,0	0	0,0	0	0,0	4	0	0,0	0		
JUMLAH (KAB/KOTA)			0	0,0	124	100,0	0	0,0	0	0,0	124	0	0,0	4		
RASIO POSYANDU PER 100 BALITA														1,8		

Sumber: (sebutkan)

TABEL 11

JUMLAH TENAGA MEDIS DI FASILITAS KESEHATAN
KABUPATEN/KOTA RAJA AMPAT
TAHUN 2018

NO	UNIT KERJA	DR SPESIALIS ^a			DOKTER UMUM			TOTAL			DOKTER GIGI			DOKTER GIGI SPESIALIS			TOTAL		
		L	P	L+P	L	P	L+P	L	P	L+P	L	P	L+P	L	P	L+P	L	P	L+P
1	2	3	4	5	6	7	8	9	10	11	12	13	14	15	16	17	18	19	20
1	DABATAN	0	0	0	0	0	0	0	0	0	0	0	0	0	0	0	0	0	0
2	LILINTA	0	0	0	0	0	0	0	0	0	0	0	0	0	0	0	0	0	0
3	WAGAMA	0	0	0	1	1	2	1	1	2	0	0	0	0	0	0	0	0	0
4	DEER	0	0	0	0	1	0	1	0	0	0	0	0	0	0	0	0	0	0
5	FOLLEY	0	0	0	1	1	2	1	1	2	0	0	0	0	0	0	0	0	0
6	WEJUM	0	0	0	0	1	1	0	1	1	0	0	0	0	0	0	0	0	0
7	SAMATE	0	0	0	0	0	0	0	0	0	0	0	0	0	0	0	0	0	0
8	-	0	0	0	0	0	0	0	0	0	0	0	0	0	0	0	0	0	0
9	-	0	0	0	0	0	0	0	0	0	0	0	0	0	0	0	0	0	0
10	YENANAS	0	0	0	0	0	0	0	0	0	0	0	0	0	0	0	0	0	0
11	-	0	0	0	0	0	0	0	0	0	0	0	0	0	0	0	0	0	0
12	SAONEK	0	0	0	0	1	1	0	1	1	0	0	0	0	0	0	0	0	0
13	WASAI	0	0	0	0	3	3	0	3	3	0	1	1	0	0	0	0	1	1
14	WARSAMBIN	0	0	0	0	1	1	0	1	1	0	0	0	0	0	0	0	0	0
15	WAFOI	0	0	0	0	1	1	0	0	1	0	0	0	0	0	0	0	0	0
16	YEMBEKWAN	0	0	0	0	1	1	0	1	1	0	0	0	0	0	0	0	0	0
17	WASILIP	0	0	0	0	1	1	0	1	1	0	0	0	0	0	0	0	0	0
18	MANYAIFUN	0	0	0	0	1	1	0	1	1	0	0	0	0	0	0	0	0	0
19	KABARE	0	0	0	0	1	1	0	1	1	0	0	0	0	0	0	0	0	0
20	WARWANAI	0	0	0	0	0	0	0	0	0	0	0	0	0	0	0	0	0	0
21	-	0	0	0	0	0	0	0	0	0	0	0	0	0	0	0	0	0	0
22	DOREHKAR	0	0	0	0	0	0	0	0	0	0	0	0	0	0	0	0	0	0
23	-	0	0	0	0	0	0	0	0	0	0	0	0	0	0	0	0	0	0
24	URBINASOPEN	0	0	0	0	0	0	0	0	0	0	0	0	0	0	0	0	0	0
1	RSUD WASAI dst. (mencakup RS Pemerintah dan swasta dan termasuk Pula Rumah Bersalin)	2	3	5	3	4	7	5	7	12	0	0	0	0	0	0	0	0	0
SARANA PELAYANAN KESEHATAN LAIN																			
KLINIK DI INSTITUSI DIKNAKES/DIKLAT		0	0	0	0	0	0	0	0	0	0	0	0	0	0	0	0	0	0
KLINIK DI DINAS KESEHATAN KAB/KOTA		0	0	0	0	0	0	0	0	0	0	0	0	0	0	0	0	0	0
JUMLAH (KAB/KOTA) ^b		0	0	5	0	0	7	0	0	12	0	0	0	0	0	0	0	0	0
RASIO TERHADAP 100.000 PENDUDUK ^b				10,6			14,8			25,4			0,0			0,0			0,0

Sumber: (sebutkan)

Keterangan : a) Jumlah termasuk S3;

b) Tenaga kesehatan yang bertugas di lebih dari satu tempat, hanya dihitung satu kali

TABEL 12

JUMLAH TENAGA KEPERAWATAN DAN KEBIDANAN DI FASILITAS KESEHATAN
KABUPATEN/KOTA RAJA AMPAT
TAHUN 2018

NO	UNIT KERJA	PERAWAT ^a			BIDAN
		L	P	L+P	
1	2	3	4	5	6
1	DABATAN	6	7	13	10
2	LILINTA	3	8	11	3
3	WAGAMA	9	3	12	13
4	DEER	8	1	9	7
5	FOLLEY	5	2	7	7
6	WEJIM	4	0	4	2
7	SAMATE	5	15	20	9
8	-			0	
9	-			0	
10	YEMANAS	6	10	16	2
11	-			0	
12	SAONEK	7	14	21	8
13	WASAI	5	38	43	25
14	WARSA/BIN	9	14	23	11
15	WAIFOI	4	3	7	8
16	YEMBERWAN	3	1	4	7
17	WASILIP	5	7	12	5
18	MANYA/FUN	4	7	11	7
19	KABARE	2	3	5	3
20	WARWANA/	3	1	4	3
21	-			0	
22	DORERHAR	8	1	9	1
23	-			0	
24	URBINASOPEN	0	4	4	4
1	RSUD WAISAI dst. (mencakup RS Pemerintah dan swasta dan termasuk pula Rumah Bersalin)			0	
				0	
	SARANA PELAYANAN KESEHATAN LAIN			0	
	KLINIK DI INSTITUSI DIKNAKES/DIKLAT			0	
	KLINIK DI DINAS KESEHATAN KAB/KOTA			0	
	JUMLAH (KAB/KOTA) ^b	96	139	235	135
	RASIO TERHADAP 100.000 PENDUDUK ^b			496,8	285,4

Sumber: (sebutkan)

TABEL 13

JUMLAH TENAGA KESEHATAN MASYARAKAT, KESEHATAN LINGKUNGAN, DAN GIZI DI FASILIT
KABUPATEN/KOTA RAJA AMPAT
TAHUN 2018

NO	UNIT KERJA	KESEHATAN MASYARAKAT			KESEHATAN LINGKUNGAN		
		L	P	L+P	L	P	L+P
1	2	3	4	5	6	7	8
1	DABATAN	1		1			0
2	LILINTA	1		1			0
3	WAGAMA	1	2	3	1		1
4	DEER			0		1	1
5	FOLLEY			0	1		1
6	WEJIM			0			0
7	SAMATE		1	1		1	1
8	-			0			0
9	-			0			0
10	YENANAS			0			0
11	-	3		3	1		1
12	SAONEK		2	2			0
13	WASAI			0			0
14	WARSAMBIN		3	3		2	2
15	WAIFOI			0			0
16	YEMBEKWAN		1	1			0
17	WASILIP			0			0
18	MANYAIFUN		1	1			0
19	KABARE	1	1	2			0
20	WARW'ANAI		1	1			0
21	-			0			0
22	DOREHKAR			0			0
23	-			0			0
24	URBINASOPEN		1	1			0
1	RSUD WASAI dst. (mencakup RS Pemerintah dan swasta dan termasuk pula Rumah Bersalin)			0			0
				0			0
				0			0
	SARANA PELAYANAN KESEHATAN LAIN			0			0
	KLINIK DI INSTITUSI DIKNAKES/DIKLAT			0			0
	KLINIK DI DINAS KESEHATAN KAB/KOTA			0			0
	JUMLAH (KAB/KOTA) ^a	7	13	20	3	4	7
	RASIO TERHADAP 100.000 PENDUDUK ^a			42,3			14,8

Sumber: (sebutkan)

TABEL 14

JUMLAH TENAGA TEKNIK BIOMEDIKA, KETERAPIAN FISIK, DAN KETEKNISAN MEDIK DI FASILITAS KESEHATAN
KABUPATEN/KOTA RAJA AMPAT
TAHUN 2018

NO	UNIT KERJA	AHLI LABORATORIUM MEDIK			TENAGA TEKNIK BIOMEDIKA LAINNYA			KETERAPIAN FISIK			KETEKNISAN MEDIS		
		L	P	L+P	L	P	L+P	L	P	L+P	L	P	L+P
1	2	3	4	5	6	7	8	9	10	11	12	13	14
1	DABATAN	1		1			0			0			0
2	LILINTA			0			0			0			0
3	WAIGAMA	1		1			0			0			0
4	DEER			0			0			0			0
5	FOLLEY	1		1			0			0			0
6	WEJUM			0			0			0			0
7	SAMATE			0			0			0			0
8	-			0			0			0			0
9	-			0			0			0			0
10	YENANAS			0			0			0			0
11	-			0			0			0			0
12	SAONEK	1	1	2			0			0			0
13	WASAI	1	1	2			0			0			0
14	WARSAMBIN	1		1			0			0			0
15	WAIFOI			0			0			0			0
16	YEMBEKWAN		1	1			0			0			0
17	WASILIP			0			0			0			0
18	MANYAFUN		1	1			0			0			0
19	KABARE			0			0			0			0
20	WARWANAI			0			0			0			0
21	-			0			0			0			0
22	DOREHKAR			0			0			0			0
23	-			0			0			0			0
24	URBINASOPEN			0			0			0			0
1	RSUD W AISAI			0			0			0			0
	dst. (mencakup RS Pemerintah dan swasta dan termasuk pula Rumah Bersalin)			0			0			0			0
	SARANA PELAYANAN KESEHATAN LAIN			0			0			0			0
	KLINIK DI INSTITUSI DIKNAKES/DIKLAT			0			0			0			0
	KLINIK DI DINAS KESEHATAN KAB/KOTA			0			0			0			0
	JUMLAH (KAB/KOTA) ^a	6	4	10			0			0			0
	RASIO TERHADAP 100.000 PENDUDUK ^a			21,1			0,0			0,0			0,0

Sumber: (sebutkan)

Keterangan : a) Tenaga kesehatan yang bertugas di lebih dari satu tempat, hanya dihitung satu kali

TABEL 15

JUMLAH TENAGA KEFARMASIAN DI FASILITAS KESEHATAN
KABUPATEN/KOTA RAJA AMPAT
TAHUN 2018

NO	UNIT KERJA	TENAGA KEFARMASIAN									
		TENAGA TEKNIK KEFARMASIAN ^a			APOTEKER			TOTAL			
		L	P	L+P	L	P	L+P	L	P	L+P	
1	2	3	4	5	6	7	8	9	10	11	
1	DABATAN			0			0	0	0	0	
2	LILINTA			0			0	0	0	0	
3	WANGAMA			0			0	0	0	0	
4	DEER			0			0	0	0	0	
5	FOLLEY		1	1			0	0	1	1	
6	WEJUM			0			0	0	0	0	
7	SAMATE		1	1			0	0	1	1	
8	-			0			0	0	0	0	
9	-			0			0	0	0	0	
10	YENANAS			0			0	0	0	0	
11	-			0			0	0	0	0	
12	SAONEK			1		2	0	0	1	1	
13	WASAI	1		1			2	1	2	3	
14	WARSAMBIN			0			0	0	0	0	
15	WAIFOI			0			0	0	0	0	
16	YEMBEKWAN	1	1	2			0	1	1	2	
17	WASILIP			0			0	0	0	0	
18	MANYAIFUN			0			0	0	0	0	
19	KABARE		2	2			0	0	2	2	
20	WARWANAI			0			0	0	0	0	
21	-			0			0	0	0	0	
22	DOREHKAR			0			0	0	0	0	
23	-			0			0	0	0	0	
24	URBINASOPEN			0			0	0	0	0	
1	RSUD WASAI dst. (mencakup RS Pemerintah dan swasta dan termasuk pula Rumah Bersalin)			0			0	0	0	0	
	SARANA PELAYANAN KESEHATAN LAIN			0			0	0	0	0	
	KLINIK DI INSTITUSI DIKNAKES/DIKLAT			0			0	0	0	0	
	KLINIK DI DINAS KESEHATAN KABUPATEN			0			0	0	0	0	
	JUMLAH (KABKOTA) ^b	2	6	8		2	2	2	8	10	
	RASIO TERHADAP 100.000 PENDUDUK ^b			16,9			4,2			21,1	

Sumber : (sebutkan)

Keterangan : a) Termasuk analis farmasi, asisten apoteker, dan sarjana farmasi;

b) Tenaga kesehatan yang bertugas di lebih dari satu tempat, hanya dihitung satu kali

TABEL 16

**JUMLAH TENAGA PENUNJANG/PENDUKUNG KESEHATAN DI FASILITAS KESEHATAN
KABUPATEN/KOTA RAJA AMPAT
TAHUN 2018**

NO	UNIT KERJA	TENAGA PENUNJANG/PENDUKUNG KESEHATAN											TOTAL			
		PEJABAT STRUKTURAL			TENAGA PENDIDIK			TENAGA DUKUNGAN MANAJEMEN								
		L	P	L+P	L	P	L+P	L	P	L+P	L	P	L+P			
1	2	3	4	5	6	7	8	9	10	11	12	13	14			
1	DABATAN			0			0			0		0	0			
2	LILINTA			0			0			0		0	0			
3	WAGAMA			0			0			0		0	0			
4	DEER			0			0			0		0	0			
5	FOLLEY			0			0			0		0	0			
6	WEJUMI			0			0			0		0	0			
7	SAMATE			0			0			0		0	0			
8	-			0			0			0		0	0			
9	-			0			0			0		0	0			
10	YENANAS			0			0			0		0	0			
11	-			0			0			0		0	0			
12	SAONEK			0			0			0		0	0			
13	WASAI			0			0			0		0	0			
14	WARSAMBIN			0			0			0		0	0			
15	WAIFOI			0			0			0		0	0			
16	YEMBOKWAN			0			0			0		0	0			
17	WASILIP			0			0			0		0	0			
18	MANYAIFUN			0			0			0		0	0			
19	KABARE			0			0			0		0	0			
20	WARWANAI			0			0			0		0	0			
21	-			0			0			0		0	0			
22	DOREHKAR			0			0			0		0	0			
23	-			0			0			0		0	0			
24	URBINASOPEN			0			0			0		0	0			
1	RSUD WAISAI dst. (mencakup RS Pemerintah dan swasta dan termasuk pula Rumah Bersalin)			0			0			0		0	0			
	SARANA PELAYANAN KESEHATAN LAIN			0			0			0		0	0			
	INSTITUSI DIKNAKES/DIKLAT			0			0			0		0	0			
	DINAS KESEHATAN KAB/KOTA			0			0			0		0	0			
	JUMLAH (KAB/KOTA) ^a			0			0			0		0	0			

Sumber: (sebutkan)

TABEL 17

**CAKUPAN JAMINAN KESEHATAN PENDUDUK MENURUT JENIS JAMINAN
KABUPATEN/KOTA RAJA AMPAT
TAHUN 2018**

NO	JENIS KEPESEERTAAN	PESERTA JAMINAN KESEHATAN	
		JUMLAH	%
1	2	3	4
PENERIMA BANTUAN IURAN (PBI)			
1	PBI APBN	41.688	88,1
2	PBI APBD	27.672	58,5
SUB JUMLAH PBI		69.360	146,6
NON PBI			
1	Pekerja Penerima Upah (PPU)	9.284	19,6
2	Pekerja Bukan Penerima Upah (PBPJ)/mandiri	763	1,6
3	Bukan Pekerja (BP)	160	0,3
SUB JUMLAH NON PBI		10.207	21,6
JUMLAH (KAB/KOTA)		79.567	168,2

Sumber: (sebutkan)

TABEL 18

PERSENTASE DESA YANG MEMANFAATKAN DANA DESA UNTUK KESEHATAN MENURUT KECAMATAN DAN PUSKESMAS
KABUPATEN/KOTA RAJA AMPAT
TAHUN 2018

NO	KECAMATAN	PUSKESMAS	DESA		
			JUMLAH	YG MEMANFAATKAN DANA DESA UNTUK KESEHATAN	%
1	2	3	4	5	6
1	MISOOL SELATAN	DABATAN			#DIV/0!
2	MISOOL BARAT	LILINTA			#DIV/0!
3	MISOOL UTARA	WAIGAMA			#DIV/0!
4	KOFIAU	DEER			#DIV/0!
5	MISOOL TIMUR	FOLLEY			#DIV/0!
6	KEP. SEMBLAN	WEIJIM			#DIV/0!
7	SALAWATI UTARA	SAMATE			#DIV/0!
8	SALAWATI TENGAH	-			#DIV/0!
9	SALAWATI BARAT	-			#DIV/0!
10	BATANTA SELATAN	YENANAS			#DIV/0!
11	BATANTA UTARA	-			#DIV/0!
12	WAIGEO SELATAN	SAONEK			#DIV/0!
13	KOTA WAISAI	WAISAI			#DIV/0!
14	TELUK MAYALIBIT	WARSAMBIN			#DIV/0!
15	TIPILOL MAYALIBIT	WAIFOI			#DIV/0!
16	MEOSMANSAR	YEMBEKWAN			#DIV/0!
17	WAIGEO BARAT	WAISLIP			#DIV/0!
18	WAIGEO BARAT KEP.	MANYAIFUN			#DIV/0!
19	WAIGEO UTARA	KABARE			#DIV/0!
20	WARWABOMI	WARWANAI			#DIV/0!
21	SUPNIN	-			#DIV/0!
22	KEPULAUAN AYAU	DOREHKAR			#DIV/0!
23	AYA U	-			#DIV/0!
24	WAIGEO TIMUR	URBINASOPEN			#DIV/0!
JUMLAH (KAB/KOTA)			-	-	#DIV/0!

Sumber: (sebutkan)

TABEL 19

ALOKASI ANGGARAN KESEHATAN
KABUPATEN/KOTA RAJA AMPAT
TAHUN 2018

NO	SUMBER BIAYA	ALOKASI ANGGARAN KESEHATAN	
		Rupiah	%
1	2	3	4
ANGGARAN KESEHATAN BERSUMBER:			
1	APBD KAB/KOTA		
a.	Belanja Langsung	Rp60.172.552.000,00	100,00
b.	Belanja Tidak Langsung	Rp8.409.700.000,00	
c.	Dana Alokasi Khusus (DAK)	Rp5.637.600.000,00	
	- DAK fisik	Rp46.125.252.000,00	
	1. Reguler	Rp27.868.230.000,00	
	2. Penugasan	Rp7.460.897.000,00	
	3. Afirmasi	Rp0,00	
	- DAK non fisik	Rp20.407.333.000,00	
	1. BOK	Rp18.257.022.000,00	
	2. Akreditasi	Rp15.133.982.000,00	
	3. Jampersal	Rp1.050.000.000,00	
2	APBD PROVINSI	Rp2.073.040.000,00	
a.	Belanja Langsung	Rp0,00	0,00
b.	Belanja Tidak Langsung		
c.	Dana Alokasi Khusus (DAK) : BOK		
3	APBN :		
a.	Dana Dekonsentrasi	Rp0,00	0,00
b.	Lain-lain (sebutkan), misal bansos kapitasi		
4	PINJAMAN/HIBAH LUAR NEGERI (PHLN) (sebutkan <i>project</i> dan sumber dananya)		0,00
5	SUMBER PEMERINTAH LAIN*		0,00
TOTAL ANGGARAN KESEHATAN		Rp60.172.552.000,00	
TOTAL APBD KAB/KOTA			
% APBD KESEHATAN THD APBD KAB/KOTA			#DIV/0!
ANGGARAN KESEHATAN PERKAPITA		Rp1.272.120,08	

Sumber: Sub Bagian Keuangan Dinas Kesehatan Kab. Raja Ampat

TABEL 20

JUMLAH KELAHIRAN MENURUT JENIS KELAMIN, KECAMATAN, DAN PUSKESMAS
KABUPATEN/KOTA RAJA AMPAT
TAHUN 2018

NO	KECAMATAN	NAMA PUSKESMAS	JUMLAH KELAHIRAN									
			LAKI-LAKI			PEREMPUAN			LAKI-LAKI + PEREMPUAN			
			HIDUP	MATI	HIDUP + MATI	HIDUP	MATI	HIDUP + MATI	HIDUP	MATI	HIDUP + MATI	
1	2	3	4	5	6	7	8	9	10	11	12	
1	MISOOL SELATAN	DABATAN			0			0	54	0	54	
2	MISOOL BARAT	LILINTA			0			0	25	0	25	
3	MISOOL UTARA	WAIGAMA			0			0	19	0	19	
4	KOFIAU	DEER			0			0	60	1	61	
5	MISOOL TIMUR	FOLLEY			0			0	14	0	14	
6	KEP. SEMBILAN	WEIJUM			0			0	17	0	17	
7	SALAWATTI UTARA	SAMATE			0			0	52	1	53	
8	SALAWATTI TENGAH	-			0			0	0	0	0	
9	SALAWATTI BARAT	-			0			0	0	0	0	
10	BATANTA SELATAN	YENANAS			0			0	59	1	60	
11	BATANTA UTARA	-			0			0	0	0	0	
12	WAIGEO SELATAN	SAONEK			0			0	39	0	39	
13	KOTA WAISAI	WAISAI			0			0	120	0	120	
14	TELUK MAYALIBIT	WARSAMBIN			0			0	18	0	18	
15	TIPLOL MAYALIBIT	WAIFOI			0			0	21	0	21	
16	MEOSMANSAR	YEMBЕКWAN			0			0	41	0	41	
17	WAIGEO BARAT	WAISILIP			0			0	31	0	31	
18	WAIGEO BARAT KEMANYAIFUN	KABARE			0			0	52	0	52	
19	WAIGEO UTARA	WARWANAI			0			0	26	0	26	
20	WARWABOMI	WARWANAI			0			0	26	1	27	
21	SUPNIN	-			0			0		0	0	
22	KEPULAUAN AYAU	DOREHKAR			0			0	36	1	37	
23	AYAU	-			0			0	0	0	0	
24	WAIGEO TIMUR	URBINASOPEN			0			0	29	0	29	
JUMLAH (KAB/KOTA)			0	0	0	0	0	0	739	5	744	
ANGKA LAHIR MATI PER 1.000 KELAHIRAN (DILAPORKAN)				#DIV/0!			#DIV/0!			6,7		

Sumber : (sebutkan)
Keterangan : Angka Lahir Mati (dilaporkan) tersebut di atas belum tentu menggambarkan Angka Lahir Mati yang sebenarnya di populasi

TABEL 21

JUMLAH KEMATIAN IBU MENURUT KELOMPOK UMUR, KECAMATAN, DAN PUSKESMAS
KABUPATEN/KOTA RAJA AMPAT
TAHUN 2018

NO	KECAMATAN	PUSKESMAS	JUMLAH LAHIR HIDUP	KEMATIAN IBU															
				JUMLAH KEMATIAN IBU HAMIL				JUMLAH KEMATIAN IBU BERSALIN				JUMLAH KEMATIAN IBU NIFAS				JUMLAH KEMATIAN IBU			
				< 20 tahun	20-34 tahun	≥35 tahun	JUMLAH	< 20 tahun	20-34 tahun	≥35 tahun	JUMLAH	< 20 tahun	20-34 tahun	≥35 tahun	JUMLAH	< 20 tahun	20-34 tahun	≥35 tahun	JUMLAH
1	2	3	4	5	6	7	8	9	10	11	12	13	14	15	16	17	18	19	20
	1 MISOOOL SELATAN	DABATAN	54				0				0				0	0	0	0	0
	2 MISOOOL BARAT	LILINTA	25				0				0				0	0	0	0	0
	3 MISOOOL UTARA	WAGAMA	19				0				0				0	0	0	0	0
	4 KOFIAU	DEER	60				0				0				0	0	0	0	0
	5 MISOOOL TIMUR	FOLLEY	14				0				0				0	0	0	0	0
	6 KEP. SEMBILAN	WEIJIM	17				0				0				0	0	0	0	0
	7 SALAWATI UTARA	SAMATE	52				0				0				0	0	0	0	0
	8 SALAWATI TENGAH	-	0				0				0				0	0	0	0	0
	9 SALAWATI BARAT	-	0				0				0				0	0	0	0	0
	10 BATANT A SELATAN	YENANAS	59				0				0				0	0	0	0	0
	11 BATANT A UTARA	-	0				0				0				0	0	0	0	0
	12 WAGEO SELATAN	SAONEK	39				0				0				0	0	0	0	0
	13 KOTA WASAI	WASAI	120				0				0				0	0	0	0	0
	14 TELUK MAYALIBIT	WARSAMBIN	18				0				0				0	0	0	0	0
	15 TIPLOL MAYALIBIT	WAIFOI	21				0				0				0	0	0	0	0
	16 MEOSMANSAR	YEMBEKWAN	41				0				0				0	0	0	0	0
	17 WAGEO BARAT	WASILIP	31				0				0				0	0	0	0	0
	18 WAGEO BARAT KE	MANYAIFUN	52				0				0				0	0	0	0	0
	19 WAGEO UTARA	KABARE	26				0				0				0	0	0	0	0
	20 WARWABOMI	WARWAMAI	26				0				0				0	0	0	0	0
	21 SUPNIN	-	0				0				0				0	0	0	0	0
	22 KEPULAUAN AYAU	DOREHKAR	36				0				0				0	0	0	0	0
	23 AYAU	-	0				0				0				0	0	0	0	0
	24 WAGEO TIMUR	URBINASOPEN	29				0				0				0	0	0	0	0
JUMLAH (KAB/KOTA)			739	0	0	0	0	0	0	0	0	0	0	0	0	0	0	0	0
ANGKA KEMATIAN IBU (DILAPORKAN)																			0

Sumber: (sebutkan)
Keterangan:
- Jumlah kematian ibu = jumlah kematian ibu hamil + jumlah kematian ibu bersalin + jumlah kematian ibu nifas
- Angka Kematian Ibu (dilaporkan) tersebut di atas belum bisa menggambarkan AKI yang sebenarnya di populasi

TABEL 22

**JUMLAH KEMATIAN IBU MENURUT PENYEBAB, KECAMATAN, DAN PUSKESMAS
KABUPATEN/KOTA RAJA AMPAT
TAHUN 2018**

NO	KECAMATAN	PUSKESMAS	PENYEBAB KEMATIAN IBU					LAIN-LAIN
			PERDARAHAN	HIPERTENSI DALAM KEHAMILAN	INFEKSI	GANGGUAN SISTEM PEREDARAN DARAH *	GANGGUAN METABOLIK**	
1	2	3	4	5	6	7	8	9
1	MISOOL SELATAN	DABATAN						
2	MISOOL BARAT	LILINTA						
3	MISOOL UTARA	WAGAMA						
4	KOFIAU	DEER						
5	MISOOL TIMUR	FOLLEY						
6	KEP. SEMBILAN	WEIJIM						
7	SALAWATI UTARA	SAMATE						
8	SALAWATI TENGAH	-						
9	SALAWATI BARAT	-						
10	BATANTA SELATAN	YENANAS						
11	BATANTA UTARA	-						
12	WAGEO SELATAN	SAONEK						
13	KOTA WAISAI	WASAI						
14	TELUK MAYALIBIT	WARSAMBIN						
15	TIPLOL MAYALIBIT	WAIFOI						
16	MEOSMANSAR	YEMBEKWAN						
17	WAGEO BARAT	WASILIP						
18	WAGEO BARAT KEH	MANYAIFUN						
19	WAGEO UTARA	KABARE						
20	WARWABOMI	WARWANAI						
21	SUPNIN	-						
22	KEPULAUAN AYAU	DOREHKAR						
23	AYA U	-						
24	WAGEO TIMUR	URBINASOPEN						
JUMLAH (KAB/KOTA)			0	0	0	0	0	0

Sumber: (sebutkan)
* Jantung, Stroke, dll
** Diabetes Mellitus, dll

TABEL 23

CAKUPAN PELAYANAN KESEHATAN PADA IBU HAMIL, IBU BERSALIN, DAN IBU NIFAS MENURUT KECAMATAN DAN PUSKESMAS
KABUPATEN/KOTA RAJA AMPAT
TAHUN 2018

NO	KECAMATAN	PUSKESMAS	IBU HAMIL										IBU BERSALIN/NIFAS									
			Jumlah		K1		K4		Jumlah	PERSALINAN DITOLONG NAKES		PERSALINAN DI FASYANKES		KF1		KF2		KF3		IBU NIFAS MENDAPAT VIT A		
						%		%			%		%		%		%		%		%	
1	2	3	4	5	6	7	8	9	10	11	12	13	14	15	16	17	18	19	20	21		
1	MISOOL SELATAN	DABATAN		100	#DIV/0!	58	#DIV/0!	54	38	70.4	20	37.0	53	98.1		0.0	41	75.9		0.0		
2	MISOOL BARAT	LILINTA		69	#DIV/0!	37	#DIV/0!	25	25	100.0	21	84.0	24	96.0		0.0	18	72.0		0.0		
3	MISOOL UTARA	WAGAMA		47	#DIV/0!	45	#DIV/0!	19	15	78.9	14	73.7	19	100.0		0.0	16	84.2		0.0		
4	KOFIAU	DEER		112	#DIV/0!	25	#DIV/0!	61	39	63.9	35	57.4	60	98.4		0.0	48	78.7		0.0		
5	MISOOL TIMUR	FOLLEY		74	#DIV/0!	30	#DIV/0!	14	13	92.9	10	71.4	14	100.0		0.0	8	57.1		0.0		
6	KEP. SEMBLAN	WEIJIM		18	#DIV/0!	25	#DIV/0!	17	17	100.0	16	94.1	17	100.0		0.0	13	76.5		0.0		
7	SALAWATI UTARA	SAMATE		122	#DIV/0!	50	#DIV/0!	60	60	100.0	48	80.0	60	100.0		0.0	51	85.0		0.0		
8	SALAWATI TENGAH	-			#DIV/0!		#DIV/0!			#DIV/0!		#DIV/0!		#DIV/0!				#DIV/0!				
9	SALAWATI BARAT	-			#DIV/0!		#DIV/0!			#DIV/0!		#DIV/0!		#DIV/0!				#DIV/0!				
10	BATANTA SELATAN	YENANAS		193	#DIV/0!	30	#DIV/0!	50	53	106.0	48	96.0	50	100.0		0.0	50	100.0		0.0		
11	BATANTA UTARA	-			#DIV/0!		#DIV/0!			#DIV/0!		#DIV/0!		#DIV/0!				#DIV/0!				
12	WAGEO SELATAN	SAONEK		58	#DIV/0!	53	#DIV/0!	39	38	97.4	30	76.9	38	97.4		0.0	33	84.6		0.0		
13	KOTA WAISAI	WASAI		495	#DIV/0!	123	#DIV/0!	125	111	88.8	10	8.0	124	99.2		0.0	96	76.8		0.0		
14	TELUK MAYALIBT	WARSAMBIN		36	#DIV/0!	34	#DIV/0!	18	17	94.4	15	83.3	18	100.0		0.0	18	100.0		0.0		
15	TIPILOL MAYALIBT	WAIFOI		80	#DIV/0!	32	#DIV/0!	21	16	76.2	10	47.6	20	95.2		0.0	18	85.7		0.0		
16	MEOSMANSAR	YEMBEKVAN		153	#DIV/0!	72	#DIV/0!	41	34	82.9	30	73.2	40	97.6		0.0	36	87.8		0.0		
17	WAGEO BARAT	WASILIP		51	#DIV/0!	42	#DIV/0!	31	31	100.0	28	90.3	30	96.8		0.0	28	90.3		0.0		
18	WAGEO BARAT KE	MANYAIFUN		296	#DIV/0!	62	#DIV/0!	52	49	94.2	40	76.9	52	100.0		0.0	48	92.3		0.0		
19	WAGEO UTARA	KABARE		66	#DIV/0!	105	#DIV/0!	26	25	96.2	23	88.5	25	96.2		0.0	21	80.8		0.0		
20	WARWABOMI	WARWANAI		24	#DIV/0!	14	#DIV/0!	27	21	77.8	20	74.1	26	96.3		0.0	18	66.7		0.0		
21	SUPNIN	-			#DIV/0!		#DIV/0!			#DIV/0!		#DIV/0!		#DIV/0!				#DIV/0!				
22	KEPULAUAN AYAU	DOREHKAR		68	#DIV/0!	69	#DIV/0!	37	26	70.3	20	54.1	37	100.0		0.0	28	75.7		0.0		
23	AYAU	-			#DIV/0!		#DIV/0!			#DIV/0!		#DIV/0!		#DIV/0!				#DIV/0!				
24	WAGEO TIMUR	URBINASOPEN		87	#DIV/0!	46	#DIV/0!	29	25	86.2	20	69.0	29	100.0		0.0	21	72.4		0.0		
JUMLAH (KAB/KOTA)			0	2.149	#DIV/0!	952	#DIV/0!	746	653	87.5	458	61.4	736	98.7	0	0.0	610	81.8	0	0.0		

Sumber: (sebutkan)

TABEL 24

CAKUPAN IMUNISASI Td PADA IBU HAMIL MENURUT KECAMATAN DAN PUSKESMAS
KABUPATEN/KOTA RAJA AMPAT
TAHUN 2018

NO	KECAMATAN	PUSKESMAS	JUMLAH IBU HAMIL	IMUNISASI Td PADA IBU HAMIL											
				Td1		Td2		Td3		Td4		Td5		Td2+	
				JUMLAH	%	JUMLAH	%	JUMLAH	%	JUMLAH	%	JUMLAH	%	JUMLAH	%
1	2	3	4	5	6	7	8	9	10	11	12	13	14	15	16
1	MISOOL SELATAN	DABATAN	100	31	31,0	10	10,0	14	14,0	8	8,0	2	2,0	34	34,0
2	MISOOL BARAT	LILINTA	69	10	14,5	12	17,4	16	23,2	8	11,6	1	1,4	37	53,6
3	MISOOL UTARA	WAGAMA	47	8	17,0	6	12,8	4	8,5	3	6,4	3	6,4	16	34,0
4	KOFIAU	DEER	112	23	20,5	16	14,3	5	4,5	8	7,1	1	0,9	30	26,8
5	MISOOL TIMUR	FOLLEY	74	10	13,5	7	9,5	6	8,1	6	8,1	2	2,7	21	28,4
6	KEP. SEMBILAN	WEJUM	18	1	5,6	3	16,7	2	11,1	1	5,6	1	5,6	7	38,9
7	SALAWATI UTARA	SAMATE	122	46	37,7	3	2,5	10	8,2	15	12,3	3	2,5	31	25,4
8	SALAWATI TENGAH	-	0		#DIV/0!		#DIV/0!		#DIV/0!		#DIV/0!		#DIV/0!	0	#DIV/0!
9	SALAWATI BARAT	-	0		#DIV/0!		#DIV/0!		#DIV/0!		#DIV/0!		#DIV/0!	0	#DIV/0!
10	BATANTA SELATAN	YENANAS	193	26	13,5	12	6,2	6	3,1	3	1,6	4	2,1	25	13,0
11	BATANTA UTARA	-	0		#DIV/0!		#DIV/0!		#DIV/0!		#DIV/0!		#DIV/0!	0	#DIV/0!
12	WAGEO SELATAN	SAONEK	58	8	13,8	13	22,4	12	20,7	10	17,2	8	13,8	43	74,1
13	KOTA WAISAI	WASAI	495	173	34,9	28	5,7	43	8,7	36	7,3	12	2,4	119	24,0
14	TELUK MAYALIBIT	WARSAMBIN	36		0,0	3	8,3	2	5,6	1	2,8	1	2,8	7	19,4
15	TIPLOL MAYALIBIT	WAFOI	80	18	22,5	5	6,3	3	3,8	10	12,5	3	3,8	21	26,3
16	MEOSMANSAR	YEMBEKWAN	153	16	10,5	3	2,0	10	6,5	11	7,2	6	3,9	30	19,6
17	WAGEO BARAT	WASILIP	51	8	15,7	5	9,8	5	9,8	4	7,8	5	9,8	19	37,3
18	WAGEO BARAT KEP	MANYAIFUN	296	31	10,5	3	1,0	3	1,0	8	2,7	6	2,0	20	6,8
19	WAGEO UTARA	KABARE	66	16	24,2	2	3,0	2	3,0	2	3,0	1	1,5	7	10,6
20	WARWABOMI	WARWANAI	24	5	20,8	1	4,2	2	8,3	1	4,2	2	8,3	6	25,0
21	SUPNIN	-	0		#DIV/0!		#DIV/0!		#DIV/0!		#DIV/0!		#DIV/0!	0	#DIV/0!
22	KEPULAUAN AYAU	DOREHKAR	58	6	10,3	3	5,2	1	1,7	1	1,7	1	1,7	6	10,3
23	AYAU	-	0		#DIV/0!		#DIV/0!		#DIV/0!		#DIV/0!		#DIV/0!	0	#DIV/0!
24	WAGEO TIMUR	URBINASOPEN	87	21	24,1	4	4,6	8	9,2	12	13,8	12	13,8	36	41,4
JUMLAH (KAB/KOTA)			2.139	457	21,4	139	6,5	154	7,2	148	6,9	74	3,5	515	24,1

Sumber: (sebutkan)

TABEL 25

PERSENTASE CAKUPAN IMUNISASI Td PADA WANITA USIA SUBUR YANG TIDAK HAMIL MENURUT KECAMATAN DAN PUSKESMAS
KABUPATEN/KOTA RAJA AMPAT
TAHUN 2018

NO	KECAMATAN	PUSKESMAS	JUMLAH WUS TIDAK HAMIL (15-39 TAHUN)	IMUNISASI Td PADA WUS TIDAK HAMIL									
				Td1		Td2		Td3		Td4		Td5	
				JUMLAH	%	JUMLAH	%	JUMLAH	%	JUMLAH	%	JUMLAH	%
1	2	3	4	5	6	7	8	9	10	11	12	13	14
1	MISOOL SELATAN	DABATAN			#DIV/0!		#DIV/0!		#DIV/0!		#DIV/0!		#DIV/0!
2	MISOOL BARAT	LILINTA			#DIV/0!		#DIV/0!		#DIV/0!		#DIV/0!		#DIV/0!
3	MISOOL UTARA	WAGAMA			#DIV/0!		#DIV/0!		#DIV/0!		#DIV/0!		#DIV/0!
4	KOFIAU	DEER			#DIV/0!		#DIV/0!		#DIV/0!		#DIV/0!		#DIV/0!
5	MISOOL TIMUR	FOLLEY			#DIV/0!		#DIV/0!		#DIV/0!		#DIV/0!		#DIV/0!
6	KEP. SEMBLAN	WEJIM			#DIV/0!		#DIV/0!		#DIV/0!		#DIV/0!		#DIV/0!
7	SALAWATI UTARA	SAMATE			#DIV/0!		#DIV/0!		#DIV/0!		#DIV/0!		#DIV/0!
8	SALAWATI TENGAH	-			#DIV/0!		#DIV/0!		#DIV/0!		#DIV/0!		#DIV/0!
9	SALAWATI BARAT	-			#DIV/0!		#DIV/0!		#DIV/0!		#DIV/0!		#DIV/0!
10	BATANTA SELATAN	YENANAS			#DIV/0!		#DIV/0!		#DIV/0!		#DIV/0!		#DIV/0!
11	BATANTA UTARA	-			#DIV/0!		#DIV/0!		#DIV/0!		#DIV/0!		#DIV/0!
12	WAGEO SELATAN	SAONEK			#DIV/0!		#DIV/0!		#DIV/0!		#DIV/0!		#DIV/0!
13	KOTA WAISAI	WASAI			#DIV/0!		#DIV/0!		#DIV/0!		#DIV/0!		#DIV/0!
14	TELUK MAYALIBIT	WARSAMBIN			#DIV/0!		#DIV/0!		#DIV/0!		#DIV/0!		#DIV/0!
15	TIPILOL MAYALIBIT	WAIFOI			#DIV/0!		#DIV/0!		#DIV/0!		#DIV/0!		#DIV/0!
16	MEOSMANSAR	YEMBEKWAN			#DIV/0!		#DIV/0!		#DIV/0!		#DIV/0!		#DIV/0!
17	WAGEO BARAT	WASILIP			#DIV/0!		#DIV/0!		#DIV/0!		#DIV/0!		#DIV/0!
18	WAGEO BARAT KEFEMANYAIFUN				#DIV/0!		#DIV/0!		#DIV/0!		#DIV/0!		#DIV/0!
19	WAGEO UTARA	KABARE			#DIV/0!		#DIV/0!		#DIV/0!		#DIV/0!		#DIV/0!
20	WARWABOMI	WARWANAI			#DIV/0!		#DIV/0!		#DIV/0!		#DIV/0!		#DIV/0!
21	SUPNIN	-			#DIV/0!		#DIV/0!		#DIV/0!		#DIV/0!		#DIV/0!
22	KEPULAUAN AYAU	DOREHKAR			#DIV/0!		#DIV/0!		#DIV/0!		#DIV/0!		#DIV/0!
23	AYAU	-			#DIV/0!		#DIV/0!		#DIV/0!		#DIV/0!		#DIV/0!
24	WAGEO TIMUR	URBINASOPEN			#DIV/0!		#DIV/0!		#DIV/0!		#DIV/0!		#DIV/0!
JUMLAH (KAB/KOTA)				0	0	#DIV/0!	0	#DIV/0!	0	#DIV/0!	0	#DIV/0!	0

Sumber: (sebutkan)

TABEL 26

PERSENTASE CAKUPAN IMUNISASI Td PADA WANITA USIA SUBUR (HAMIL DAN TIDAK HAMIL) MENURUT KECAMATAN DAN PUSKESMAS
KABUPATEN/KOTA RAJA AMPAT
TAHUN 2018

NO	KECAMATAN	PUSKESMAS	JUMLAH WUS (15-39 TAHUN)	IMUNISASI Td PADA WUS									
				Td1		Td2		Td3		Td4		Td5	
				JUMLAH	%	JUMLAH	%	JUMLAH	%	JUMLAH	%	JUMLAH	%
1	2	3	4	5	6	7	8	9	10	11	12	13	14
1	MISOOL SELATAN	DABATAN			#DIV/0!		#DIV/0!		#DIV/0!		#DIV/0!		#DIV/0!
2	MISOOL BARAT	LILINTA			#DIV/0!		#DIV/0!		#DIV/0!		#DIV/0!		#DIV/0!
3	MISOOL UTARA	WAGAMA			#DIV/0!		#DIV/0!		#DIV/0!		#DIV/0!		#DIV/0!
4	KOFIAU	DEER			#DIV/0!		#DIV/0!		#DIV/0!		#DIV/0!		#DIV/0!
5	MISOOL TIMUR	FOLLEY			#DIV/0!		#DIV/0!		#DIV/0!		#DIV/0!		#DIV/0!
6	KEP. SEMBILAN	WEIJIM			#DIV/0!		#DIV/0!		#DIV/0!		#DIV/0!		#DIV/0!
7	SALAWATI UTARA	SAMATE			#DIV/0!		#DIV/0!		#DIV/0!		#DIV/0!		#DIV/0!
8	SALAWATI TENGAH	-			#DIV/0!		#DIV/0!		#DIV/0!		#DIV/0!		#DIV/0!
9	SALAWATI BARAT	-			#DIV/0!		#DIV/0!		#DIV/0!		#DIV/0!		#DIV/0!
10	BATANTA SELATAN	YENANAS			#DIV/0!		#DIV/0!		#DIV/0!		#DIV/0!		#DIV/0!
11	BATANTA UTARA	-			#DIV/0!		#DIV/0!		#DIV/0!		#DIV/0!		#DIV/0!
12	WAGEO SELATAN	SAONEK			#DIV/0!		#DIV/0!		#DIV/0!		#DIV/0!		#DIV/0!
13	KOTA WAISAI	WAISAI			#DIV/0!		#DIV/0!		#DIV/0!		#DIV/0!		#DIV/0!
14	TELUK MAYALIBIT	WARSAMBIN			#DIV/0!		#DIV/0!		#DIV/0!		#DIV/0!		#DIV/0!
15	TIPLOL MAYALIBIT	WAIFOI			#DIV/0!		#DIV/0!		#DIV/0!		#DIV/0!		#DIV/0!
16	MEOSMANSAR	YEMBEKWAN			#DIV/0!		#DIV/0!		#DIV/0!		#DIV/0!		#DIV/0!
17	WAGEO BARAT	WASILIP			#DIV/0!		#DIV/0!		#DIV/0!		#DIV/0!		#DIV/0!
18	WAGEO BARAT KEH	MANYAFUN			#DIV/0!		#DIV/0!		#DIV/0!		#DIV/0!		#DIV/0!
19	WAGEO UTARA	KABARE			#DIV/0!		#DIV/0!		#DIV/0!		#DIV/0!		#DIV/0!
20	WARWABOMI	WARWANAI			#DIV/0!		#DIV/0!		#DIV/0!		#DIV/0!		#DIV/0!
21	SUPNIN	-			#DIV/0!		#DIV/0!		#DIV/0!		#DIV/0!		#DIV/0!
22	KEPULAUAN AYAU	DOREHKAR			#DIV/0!		#DIV/0!		#DIV/0!		#DIV/0!		#DIV/0!
23	AYA U	-			#DIV/0!		#DIV/0!		#DIV/0!		#DIV/0!		#DIV/0!
24	WAGEO TIMUR	URBINASOPEN			#DIV/0!		#DIV/0!		#DIV/0!		#DIV/0!		#DIV/0!
JUMLAH (KAB/KOTA)				0	#DIV/0!	0	#DIV/0!	0	#DIV/0!	0	#DIV/0!	0	#DIV/0!

Sumber: (sebutkan)

TABEL 27

JUMLAH IBU HAMIL YANG MENDAPATKAN TABLET TAMBAH DARAH (TTD) MENURUT KECAMATAN DAN PUSKESMAS
KABUPATEN/KOTA RAJA AMPAT
TAHUN 2018

NO	KECAMATAN	PUSKESMAS	JUMLAH IBU HAMIL	TTD (90 TABLET)	
				JUMLAH	%
1	2	3	4	5	6
1	MISOOL SELATAN	DABATAN	100	98	98,0
2	MISOOL BARAT	LILINTA	69	65	94,2
3	MISOOL UTARA	WAGAMA	47	40	85,1
4	KOFIAU	DEER	112	110	98,2
5	MISOOL TIMUR	FOLLEY	74	71	95,9
6	KEP. SEMBILAN	WEIJIM	18	16	88,9
7	SALAWATI UTARA	SAMATE	122	120	98,4
8	SALAWATI TENGAH	-	0		#DIV/0!
9	SALAWATI BARAT	-	0		#DIV/0!
10	BATANTA SELATAN	YENANAS	193	187	96,9
11	BATANTA UTARA	-	0		#DIV/0!
12	WAGEO SELATAN	SAONEK	58	57	98,3
13	KOTA WAISAI	WASAI	495	351	70,9
14	TELUK MAYALIBIT	WARSAMBIN	36		0,0
15	TIPILOL MAYALIBIT	WAIFOI	80		0,0
16	MEOSMANSAR	YEMBEKWAN	153	151	98,7
17	WAGEO BARAT	WASILIP	51	35	68,6
18	WAGEO BARAT KEP.	MANYAIFUN	296	281	94,9
19	WAGEO UTARA	KABARE	66	63	95,5
20	WARWABOMI	WARWANAI	24	20	83,3
21	SUPNIN	-	0		#DIV/0!
22	KEPULAUAN AYAU	DOREHKAR	68	61	89,7
23	AYA U	-	0		#DIV/0!
24	WAGEO TIMUR	URBINASOPEN	87	82	94,3
JUMLAH (KAB/KOTA)			2.149	1.808	84,1

Sumber: (sebutkan)

TABEL 28

PESERTA KB AKTIF MENURUT JENIS KONTRASEPSI, KECAMATAN, DAN PUSKESMAS
KABUPATEN/KOTA RAJA AMPAT
TAHUN 2018

NO	KECAMATAN	PUSKESMAS	JUMLAH PUS	PESERTA KB AKTIF															
				KONDOM	%	SUNTIK	%	PIL	%	AKDR	%	MOP	%	MCW	%	IMPPLAN	%	JUMLAH	%
1	2	3	4	5	6	7	8	9	10	11	12	13	14	15	16	17	18	19	20
1	MISOOL SELATAN	DABATAN			#DIV/0!		#DIV/0!		#DIV/0!		#DIV/0!		#DIV/0!		#DIV/0!		#DIV/0!	0	#DIV/0!
2	MISOOL BARAT	LILINTA			#DIV/0!		#DIV/0!		#DIV/0!		#DIV/0!		#DIV/0!		#DIV/0!		#DIV/0!	0	#DIV/0!
3	MISOOL UTARA	WAGAMA			#DIV/0!		#DIV/0!		#DIV/0!		#DIV/0!		#DIV/0!		#DIV/0!		#DIV/0!	0	#DIV/0!
4	KOFIAU	DEER			#DIV/0!		#DIV/0!		#DIV/0!		#DIV/0!		#DIV/0!		#DIV/0!		#DIV/0!	0	#DIV/0!
5	MISOOL TIMUR	FOLLEY			#DIV/0!		#DIV/0!		#DIV/0!		#DIV/0!		#DIV/0!		#DIV/0!		#DIV/0!	0	#DIV/0!
6	KEP. SEMBELAN	WEJUM			#DIV/0!		#DIV/0!		#DIV/0!		#DIV/0!		#DIV/0!		#DIV/0!		#DIV/0!	0	#DIV/0!
7	SALAWATI UTARA	SAMATE			#DIV/0!		#DIV/0!		#DIV/0!		#DIV/0!		#DIV/0!		#DIV/0!		#DIV/0!	0	#DIV/0!
8	SALAWATI TENGAH	-			#DIV/0!		#DIV/0!		#DIV/0!		#DIV/0!		#DIV/0!		#DIV/0!		#DIV/0!	0	#DIV/0!
9	SALAWATI BARAT	-			#DIV/0!		#DIV/0!		#DIV/0!		#DIV/0!		#DIV/0!		#DIV/0!		#DIV/0!	0	#DIV/0!
10	BATANTA SELATAN	YENANAS			#DIV/0!		#DIV/0!		#DIV/0!		#DIV/0!		#DIV/0!		#DIV/0!		#DIV/0!	0	#DIV/0!
11	BATANTA UTARA	-			#DIV/0!		#DIV/0!		#DIV/0!		#DIV/0!		#DIV/0!		#DIV/0!		#DIV/0!	0	#DIV/0!
12	WAGEO SELATAN	SAONEK			#DIV/0!		#DIV/0!		#DIV/0!		#DIV/0!		#DIV/0!		#DIV/0!		#DIV/0!	0	#DIV/0!
13	KOTA WAISAI	WASAI			#DIV/0!		#DIV/0!		#DIV/0!		#DIV/0!		#DIV/0!		#DIV/0!		#DIV/0!	0	#DIV/0!
14	TELUK MAYALIBIT	WARSAMBIN			#DIV/0!		#DIV/0!		#DIV/0!		#DIV/0!		#DIV/0!		#DIV/0!		#DIV/0!	0	#DIV/0!
15	TIPLD MAYALIBIT	WAIFOI			#DIV/0!		#DIV/0!		#DIV/0!		#DIV/0!		#DIV/0!		#DIV/0!		#DIV/0!	0	#DIV/0!
16	MEOSMANSAR	YEMBEKWAN			#DIV/0!		#DIV/0!		#DIV/0!		#DIV/0!		#DIV/0!		#DIV/0!		#DIV/0!	0	#DIV/0!
17	WAGEO BARAT	WASILIP			#DIV/0!		#DIV/0!		#DIV/0!		#DIV/0!		#DIV/0!		#DIV/0!		#DIV/0!	0	#DIV/0!
18	WAGEO BARAT KEMAYANAFUN	KABARE			#DIV/0!		#DIV/0!		#DIV/0!		#DIV/0!		#DIV/0!		#DIV/0!		#DIV/0!	0	#DIV/0!
19	WAGEO UTARA	WARWANAI			#DIV/0!		#DIV/0!		#DIV/0!		#DIV/0!		#DIV/0!		#DIV/0!		#DIV/0!	0	#DIV/0!
20	WARWABOMI	-			#DIV/0!		#DIV/0!		#DIV/0!		#DIV/0!		#DIV/0!		#DIV/0!		#DIV/0!	0	#DIV/0!
21	SUPNIN	-			#DIV/0!		#DIV/0!		#DIV/0!		#DIV/0!		#DIV/0!		#DIV/0!		#DIV/0!	0	#DIV/0!
22	KEPULAUAN AYAU	DOREHKAR			#DIV/0!		#DIV/0!		#DIV/0!		#DIV/0!		#DIV/0!		#DIV/0!		#DIV/0!	0	#DIV/0!
23	AYAU	-			#DIV/0!		#DIV/0!		#DIV/0!		#DIV/0!		#DIV/0!		#DIV/0!		#DIV/0!	0	#DIV/0!
24	WAGEO TIMUR	URBINASOPEN			#DIV/0!		#DIV/0!		#DIV/0!		#DIV/0!		#DIV/0!		#DIV/0!		#DIV/0!	0	#DIV/0!
JUMLAH (KABIKOTA)				0	0	0	0	0	0	0	0	0	0	0	0	0	0	0	0

Sumber: (sebutkan)
Keterangan:
AKDR: Alat Kontrasepsi Dalam Rahim
MOP : Metode Operasi Pria
MCW : Metode Operasi Wanita

TABEL 29

CAKUPAN DAN PROPORSI PESERTA KB PASCA PERSALINAN MENURUT JENIS KONTRASEPSI, KECAMATAN, DAN PUSKESMAS
KABUPATENKOTA RAJA AMPAT
TAHUN 2018

NO	KECAMATAN	PUSKESMAS	Jumlah Ibu Bersalin	PESERTA KB PASCA PERSALINAN															
				KONDOM	%	SUNTIK	%	PIL	%	AKDR	%	MOP	%	MOW	%	IMPLAN	%	Jumlah	%
1	2	3	4	5	6	7	8	9	10	11	12	13	14	15	16	17	18	19	20
1	MISOOL SELATAN	DABATAN	54		#DIV/0!		#DIV/0!		#DIV/0!		#DIV/0!		#DIV/0!		#DIV/0!		#DIV/0!	0	0,0
2	MISOOL BARAT	LILINTA	25		#DIV/0!		#DIV/0!		#DIV/0!		#DIV/0!		#DIV/0!		#DIV/0!		#DIV/0!	0	0,0
3	MISOOL UTARA	WAGAMA	19		#DIV/0!		#DIV/0!		#DIV/0!		#DIV/0!		#DIV/0!		#DIV/0!		#DIV/0!	0	0,0
4	KOFIAU	DEER	61		#DIV/0!		#DIV/0!		#DIV/0!		#DIV/0!		#DIV/0!		#DIV/0!		#DIV/0!	0	0,0
5	MISOOL TIMUR	FOLLEY	14		#DIV/0!		#DIV/0!		#DIV/0!		#DIV/0!		#DIV/0!		#DIV/0!		#DIV/0!	0	0,0
6	KEP. SEMBLAN	WEJIM	17		#DIV/0!		#DIV/0!		#DIV/0!		#DIV/0!		#DIV/0!		#DIV/0!		#DIV/0!	0	0,0
7	SALAWATI UTARA	SAMATE	60		#DIV/0!		#DIV/0!		#DIV/0!		#DIV/0!		#DIV/0!		#DIV/0!		#DIV/0!	0	0,0
8	SALAWATI TENGAH	-	0		#DIV/0!		#DIV/0!		#DIV/0!		#DIV/0!		#DIV/0!		#DIV/0!		#DIV/0!	0	#DIV/0!
9	SALAWATI BARAT	-	0		#DIV/0!		#DIV/0!		#DIV/0!		#DIV/0!		#DIV/0!		#DIV/0!		#DIV/0!	0	#DIV/0!
10	BATANTA SELATAN	YENANAS	50		#DIV/0!		#DIV/0!		#DIV/0!		#DIV/0!		#DIV/0!		#DIV/0!		#DIV/0!	0	0,0
11	BATANTA UTARA	-	0		#DIV/0!		#DIV/0!		#DIV/0!		#DIV/0!		#DIV/0!		#DIV/0!		#DIV/0!	0	#DIV/0!
12	WAGEO SELATAN	SAONEK	39		#DIV/0!		#DIV/0!		#DIV/0!		#DIV/0!		#DIV/0!		#DIV/0!		#DIV/0!	0	0,0
13	KOTA WSAI	WASAI	125		#DIV/0!		#DIV/0!		#DIV/0!		#DIV/0!		#DIV/0!		#DIV/0!		#DIV/0!	0	0,0
14	TELUK MAYALIBIT	WARSAMBIN	18		#DIV/0!		#DIV/0!		#DIV/0!		#DIV/0!		#DIV/0!		#DIV/0!		#DIV/0!	0	0,0
15	TIPLOL MAYALIBIT	WAFOI	21		#DIV/0!		#DIV/0!		#DIV/0!		#DIV/0!		#DIV/0!		#DIV/0!		#DIV/0!	0	0,0
16	MEOSMANSAR	YEMBEKWAN	41		#DIV/0!		#DIV/0!		#DIV/0!		#DIV/0!		#DIV/0!		#DIV/0!		#DIV/0!	0	0,0
17	WAGEO BARAT KE	WASILIP	31		#DIV/0!		#DIV/0!		#DIV/0!		#DIV/0!		#DIV/0!		#DIV/0!		#DIV/0!	0	0,0
18	WAGEO BARAT KE	MANYAFUN	52		#DIV/0!		#DIV/0!		#DIV/0!		#DIV/0!		#DIV/0!		#DIV/0!		#DIV/0!	0	0,0
19	WAGEO UTARA	KABARE	26		#DIV/0!		#DIV/0!		#DIV/0!		#DIV/0!		#DIV/0!		#DIV/0!		#DIV/0!	0	0,0
20	WARWABOMI	WARWANAI	27		#DIV/0!		#DIV/0!		#DIV/0!		#DIV/0!		#DIV/0!		#DIV/0!		#DIV/0!	0	0,0
21	SUPNIN	-	0		#DIV/0!		#DIV/0!		#DIV/0!		#DIV/0!		#DIV/0!		#DIV/0!		#DIV/0!	0	#DIV/0!
22	KEPULAUAN AYAU	DOREHKAR	37		#DIV/0!		#DIV/0!		#DIV/0!		#DIV/0!		#DIV/0!		#DIV/0!		#DIV/0!	0	0,0
23	AYAU	-	0		#DIV/0!		#DIV/0!		#DIV/0!		#DIV/0!		#DIV/0!		#DIV/0!		#DIV/0!	0	#DIV/0!
24	WAGEO TIMUR	URBINASOPEN	29		#DIV/0!		#DIV/0!		#DIV/0!		#DIV/0!		#DIV/0!		#DIV/0!		#DIV/0!	0	0,0
Jumlah (Kab/Kota)				0	#DIV/0!	0	#DIV/0!	0	#DIV/0!	0	#DIV/0!	0	#DIV/0!	0	#DIV/0!	0	#DIV/0!	0	#DIV/0!

Sumber: (sebutkan)

TABEL 30

JUMLAH DAN PERSENTASE PENANGKARAN KOMPLIKASI KEBIDANAN DAN KOMPLIKASI NEONATAL
MENURUT JENIS KELAMIN, KECAMATAN, DAN PUSKESMAS
KABUPATEN/KOTA RAJA AMPAT
TAHUN 2018

NO	KECAMATAN	PUSKESMAS	JUMLAH IBU HAMIL	PERKIRAAN BUMIL DENGAN KOMPLIKASI KEBIDANAN	PENANGKARAN KOMPLIKASI KEBIDANAN		JUMLAH LAHIR HIDUP			PERKIRAAN NEONATAL KOMPLIKASI			PENANGKARAN KOMPLIKASI NEONATAL					
					S	%	L	P	L + P	L	P	L + P	L		P		L + P	
1	2	3	4	5	6	7	8	9	10	11	12	13	14	15	16	17	18	19
1	MISOOL SELATAN	DABATAN	100	20		0,0			54	0	0	0		#DIV/0!		#DIV/0!	0	#DIV/0!
2	MISOOL BARAT	LILINTA	69	14		0,0			25	0	0	0		#DIV/0!		#DIV/0!	0	#DIV/0!
3	MISOOL UTARA	WAGAMA	47	9	3	31,9			19	0	0	0		#DIV/0!		#DIV/0!	0	#DIV/0!
4	KOFIAU	DEER	112	22		0,0			60	0	0	0		#DIV/0!		#DIV/0!	0	#DIV/0!
5	MISOOL TIMUR	FOLLEY	74	15		0,0			14	0	0	0		#DIV/0!		#DIV/0!	0	#DIV/0!
6	KEP. SEMBLAN	WEJIM	18	4		0,0			17	0	0	0		#DIV/0!		#DIV/0!	0	#DIV/0!
7	SALAWATI UTARA	SAMATE	122	24	1	4,1			59	0	0	0		#DIV/0!		#DIV/0!	0	#DIV/0!
8	SALAWATI TENGAH	-	0	0		#DIV/0!			0	0	0	0		#DIV/0!		#DIV/0!	0	#DIV/0!
9	SALAWATI BARAT	-	0	0		#DIV/0!			0	0	0	0		#DIV/0!		#DIV/0!	0	#DIV/0!
10	BATANTA SELATAN	YENANAS	193	39	1	2,6			59	0	0	0		#DIV/0!		#DIV/0!	0	#DIV/0!
11	BATANTA UTARA	-	0	0		#DIV/0!			0	0	0	0		#DIV/0!		#DIV/0!	0	#DIV/0!
12	WAGEO SELATAN	SAONEK	58	12	3	25,9			39	0	0	0		#DIV/0!		#DIV/0!	0	#DIV/0!
13	KOTA WSAI	WASAI	495	99	10	10,1			120	0	0	0		#DIV/0!		#DIV/0!	0	#DIV/0!
14	TELUK MAYALIBIT	WARSAMBIN	36	7		0,0			18	0	0	0		#DIV/0!		#DIV/0!	0	#DIV/0!
15	TIPLOL MAYALIBIT	WAIFOI	80	16	1	6,3			21	0	0	0		#DIV/0!		#DIV/0!	0	#DIV/0!
16	MEOSMANSAR	YEMBEKIVAN	153	31		0,0			41	0	0	0		#DIV/0!		#DIV/0!	0	#DIV/0!
17	WAGEO BARAT	WASILIP	51	10		0,0			31	0	0	0		#DIV/0!		#DIV/0!	0	#DIV/0!
18	WAGEO BARAT K	MANYAFUN	296	59		0,0			52	0	0	0		#DIV/0!		#DIV/0!	0	#DIV/0!
19	WAGEO UTARA	KABARE	66	13		0,0			26	0	0	0		#DIV/0!		#DIV/0!	0	#DIV/0!
20	WARWABOMI	WARWANAI	24	5	1	20,8			26	0	0	0		#DIV/0!		#DIV/0!	0	#DIV/0!
21	SUPNIN	-	0	0		#DIV/0!			0	0	0	0		#DIV/0!		#DIV/0!	0	#DIV/0!
22	KEPULAUAN AYAU	DOREHKAR	68	14	2	14,7			36	0	0	0		#DIV/0!		#DIV/0!	0	#DIV/0!
23	AYAU	-	0	0		#DIV/0!			0	0	0	0		#DIV/0!		#DIV/0!	0	#DIV/0!
24	WAGEO TIMUR	URBINASOPEN	87	17		0,0			29	0	0	0		#DIV/0!		#DIV/0!	0	#DIV/0!
JUMLAH (KAB/KOTA)			2.149	430	22	5,1	0	0	746	0	0	0	0	#DIV/0!	0	#DIV/0!	0	#DIV/0!

Sumber: (sebutkan)

TABEL 31

**JUMLAH KEMATIAN NEONATAL, BAYI, DAN BALITA MENURUT JENIS KELAMIN, KECAMATAN, DAN PUSKESMAS
KABUPATEN/KOTA RAJA AMPAT
TAHUN 2018**

NO	KECAMATAN	PUSKESMAS	JUMLAH KEMATIAN											
			LAKI - LAKI				PEREMPUAN				LAKI - LAKI + PEREMPUAN			
			NEONATAL	BALITA			NEONATAL	BALITA			NEONATAL	BALITA		
				BAYI ^a	ANAK BALITA	JUMLAH TOTAL		BAYI ^a	ANAK BALITA	JUMLAH TOTAL		BAYI ^a	ANAK BALITA	JUMLAH TOTAL
1	2	3	4	5	6	7	8	9	10	11	12	13	14	15
1	MISOOL SELATAN	DABATAN				0				0	0	0	0	0
2	MISOOL BARAT	LILINTA				0				0	0	0	0	0
3	MISOOL UTARA	WAGAMA				0				0	0	0	0	0
4	KOFIAU	DEER				0				0	0	0	0	0
5	MISOOL TIMUR	FOLLEY				0				0	0	0	0	0
6	KEP. SEMBILAN	WEJUM				0				0	0	0	0	0
7	SALAWATI UTARA	SAMATE				0				0	0	0	0	0
8	SALAWATI TENGAH	-				0				0	0	0	0	0
9	SALAWATI BARAT	-				0				0	0	0	0	0
10	BATANTA SELATAN	YENANAS				0				0	0	0	0	0
11	BATANTA UTARA	-				0				0	0	0	0	0
12	WAGEO SELATAN	SAONEK				0				0	0	0	0	0
13	KOTA WAISAI	WASAI				0				0	0	0	0	0
14	TELUK MAYALIBIT	WARSAMBIN				0				0	0	0	0	0
15	TIPILOL MAYALIBIT	WAFOI				0				0	0	0	0	0
16	MEOSMANSAR	YEMBEKWAN				0				0	0	0	0	0
17	WAGEO BARAT	WASILIP				0				0	0	0	0	0
18	WAGEO BARAT KEP.	MANAIFUN				0				0	0	0	0	0
19	WAGEO UTARA	KABARE				0				0	0	0	0	0
20	WARWABOMI	WARWANAI				0				0	0	0	0	0
21	SUPNIN	-				0				0	0	0	0	0
22	KEPULAUAN AYAU	DOREHKAR				0				0	0	0	0	0
23	AYAU	-				0				0	0	0	0	0
24	WAGEO TIMUR	URBINASOPEN				0				0	0	0	0	0
JUMLAH (KAB/KOTA)			0	0	0	0	0	0	0	0	0	0	0	0
ANGKA KEMATIAN (DILAPORKAN)			#DIV/0!	#DIV/0!	#DIV/0!	#DIV/0!	#DIV/0!	#DIV/0!	#DIV/0!	#DIV/0!	0,0	0,0	0,0	0,0

Sumber: (sebutkan)
 Keterangan : - Angka Kematian (dilaporkan) tersebut di atas belum tentu menggambarkan AKN/AKB/AKABA yang sebenarnya di populasi

TABEL 32

JUMLAH KEMATIAN NEONATAL, BAYI, DAN ANAK BALITA MENURUT PENYEBAB UTAMA, KECAMATAN, DAN PUSKESMAS
KABUPATENKOTA RAJA AMPAT
TAHUN 2018

No	Kecamatan	PUSKESMAS	PENYEBAB KEMATIAN NEONATAL (0-28 HARI)					PENYEBAB KEMATIAN POST NEONATAL (29 HARI-11 BULAN)					PENYEBAB KEMATIAN ANAK BALITA (12-59 BULAN)									
			BBLR	ASFIKSI	TETANUS NEONATO RUM	SEPSIS	KELAINAN BAWAAN	LAIN- LAIN	PNEUMO NIA	DIARE	MALARIA	TETANUS	KELAINAN SARAF	KELAINAN SALURAN CERNA	LAIN-LAIN	PNEUMO NIA	DIARE	MALARIA	CAMPAK	DEMAM	DIFTERI	LAIN-LAIN
1			4	5	6	7	8	9	10	11	12	13	14	15	16	17	18	19	20	21	22	23
1	MISOOL SELATAN	DABATAN																				
2	MISOOL BARAT	LILINTA																				
3	MISOOL UTARA	WAGAMA																				
4	KOFIAU	DEER																				
5	MISOOL TIMUR	FOLLEY																				
6	KEP. SEMBLAN	WEJUM																				
7	SALAWATI UTARA	SAMATE																				
8	SALAWATI TENGAH	-																				
9	SALAWATI BARAT	-																				
10	BATANTA SELATAN	YENANAS																				
11	BATANTA UTARA	-																				
12	WAGEO SELATAN	SAONEK																				
13	KOTA WAISAI	WAISAI																				
14	TELUK MAYALIBIT	WARSAMBIN																				
15	TIPLOL MAYALIBIT	WAIFOI																				
16	MEOSMANSAR	YEMBEKWAN																				
17	WAGEO BARAT	WASILIP																				
18	WAGEO BARAT KE	MANYAIFUN																				
19	WAGEO UTARA	KABARE																				
20	WARWABOMI	WARWANAI																				
21	SUPNIN	-																				
22	KEPULAUAN AYAU	DOREHKAR																				
23	AYAU	-																				
24	WAGEO TIMUR	URBINASOPEN																				
JUMLAH (KABIKOTA)			0	0	0	0	0	0	0	0	0	0	0	0	0	0	0	0	0	0	0	0

Sumber: (sebutkan)

TABEL 33

BAYI BERAT BADAN LAHIR RENDAH (BBLR) MENURUT JENIS KELAMIN, KECAMATAN, DAN PUSKESMAS
KABUPATEN/KOTA RAJA AMPAT
TAHUN 2018

NO	KECAMATAN	PUSKESMAS	JUMLAH LAHIR HIDUP			BAYI BARU LAHIR DITIMBANG						BBLR					
						L		P		L + P		L		P		L + P	
			L	P	L + P	JUMLAH	%	JUMLAH	%	JUMLAH	%	JUMLAH	%	JUMLAH	%	JUMLAH	%
1	2	3	4	5	6	7	8	9	10	11	12	13	14	15	16	17	18
1	MISOO SELATAN	DABATAN	0	0	54		#DIV/0!		#DIV/0!	0	0,0		#DIV/0!		#DIV/0!	0	#DIV/0!
2	MISOO BARAT	LILINTA	0	0	25		#DIV/0!		#DIV/0!	0	0,0		#DIV/0!		#DIV/0!	0	#DIV/0!
3	MISOO UTARA	WAGAMA	0	0	19		#DIV/0!		#DIV/0!	0	0,0		#DIV/0!		#DIV/0!	0	#DIV/0!
4	KOFIAU	DEER	0	0	60		#DIV/0!		#DIV/0!	0	0,0		#DIV/0!		#DIV/0!	0	#DIV/0!
5	MISOO TIMUR	FOLLEY	0	0	14		#DIV/0!		#DIV/0!	0	0,0		#DIV/0!		#DIV/0!	0	#DIV/0!
6	KEP. SEMBLAN	WEJUM	0	0	17		#DIV/0!		#DIV/0!	0	0,0		#DIV/0!		#DIV/0!	0	#DIV/0!
7	SALAWATI UTARA	SAMATE	0	0	59		#DIV/0!		#DIV/0!	0	0,0		#DIV/0!		#DIV/0!	0	#DIV/0!
8	SALAWATI TENGAH	-	0	0	0		#DIV/0!		#DIV/0!	0	#DIV/0!		#DIV/0!		#DIV/0!	0	#DIV/0!
9	SALAWATI BARAT	-	0	0	0		#DIV/0!		#DIV/0!	0	#DIV/0!		#DIV/0!		#DIV/0!	0	#DIV/0!
10	BATANTA SELATAN	YENANAS	0	0	59		#DIV/0!		#DIV/0!	0	0,0		#DIV/0!		#DIV/0!	0	#DIV/0!
11	BATANTA UTARA	-	0	0	0		#DIV/0!		#DIV/0!	0	#DIV/0!		#DIV/0!		#DIV/0!	0	#DIV/0!
12	WAGEO SELATAN	SAONEK	0	0	39		#DIV/0!		#DIV/0!	0	0,0		#DIV/0!		#DIV/0!	0	#DIV/0!
13	KOTA WSAI	WASAI	0	0	120		#DIV/0!		#DIV/0!	0	0,0		#DIV/0!		#DIV/0!	0	#DIV/0!
14	TELUK MAYALIBIT	WARSAMBIN	0	0	18		#DIV/0!		#DIV/0!	0	0,0		#DIV/0!		#DIV/0!	0	#DIV/0!
15	TIPLOL MAYALIBIT	WAIFOI	0	0	21		#DIV/0!		#DIV/0!	0	0,0		#DIV/0!		#DIV/0!	0	#DIV/0!
16	MEOSMANSAR	YEMBEKWMAN	0	0	41		#DIV/0!		#DIV/0!	0	0,0		#DIV/0!		#DIV/0!	0	#DIV/0!
17	WAGEO BARAT	WASILIP	0	0	31		#DIV/0!		#DIV/0!	0	0,0		#DIV/0!		#DIV/0!	0	#DIV/0!
18	WAGEO BARAT KEP	MANYAIFUN	0	0	52		#DIV/0!		#DIV/0!	0	0,0		#DIV/0!		#DIV/0!	0	#DIV/0!
19	WAGEO UTARA	KABARE	0	0	26		#DIV/0!		#DIV/0!	0	0,0		#DIV/0!		#DIV/0!	0	#DIV/0!
20	WARWABOMI	WARWANAI	0	0	26		#DIV/0!		#DIV/0!	0	0,0		#DIV/0!		#DIV/0!	0	#DIV/0!
21	SUPNIN	-	0	0	0		#DIV/0!		#DIV/0!	0	#DIV/0!		#DIV/0!		#DIV/0!	0	#DIV/0!
22	KEPULAUAN AYAU	DOREHKAR	0	0	36		#DIV/0!		#DIV/0!	0	0,0		#DIV/0!		#DIV/0!	0	#DIV/0!
23	AYA U	-	0	0	0		#DIV/0!		#DIV/0!	0	#DIV/0!		#DIV/0!		#DIV/0!	0	#DIV/0!
24	WAGEO TIMUR	URBINASOPEN	0	0	29		#DIV/0!		#DIV/0!	0	0,0		#DIV/0!		#DIV/0!	0	#DIV/0!
JUMLAH (KABIKOTA)			0	0	746	0	#DIV/0!	0	#DIV/0!	0	0,0	0	#DIV/0!	0	#DIV/0!	0	#DIV/0!

Sumber: (sebutkan)

TABEL 34

CAKUPAN KUNJUNGAN NEONATAL MENURUT JENIS KELAMIN, KECAMATAN, DAN PUSKESMAS
KABUPATEN/KOTA RAJA AMPAT
TAHUN 2018

NO	KECAMATAN	PUSKESMAS	KUNJUNGAN NEONATAL 1 KALI (KN1)										KUNJUNGAN NEONATAL 3 KALI (KN LENGKAP)					
			JUMLAH LAHIR HIDUP			L		P		L + P		L		P		L + P		
						L	%	JUMLAH	%	JUMLAH	%	JUMLAH	%	JUMLAH	%	JUMLAH	%	
			L	P	L + P	JUMLAH	%	JUMLAH	%	JUMLAH	%	JUMLAH	%	JUMLAH	%			
1	2	3	4	5	6	7	8	9	10	11	12	13	14	15	16	17	18	
1	MISOOL SELATAN	DABATAN	0	0	54		#DIV/0!		#DIV/0!	50	92,6		#DIV/0!		#DIV/0!	41	75,9	
2	MISOOL BARAT	LILINTA	0	0	25		#DIV/0!		#DIV/0!	24	96,0		#DIV/0!		#DIV/0!	18	72,0	
3	MISOOL UTARA	WAGAMA	0	0	19		#DIV/0!		#DIV/0!	18	94,7		#DIV/0!		#DIV/0!	16	84,2	
4	KOFIAU	DEER	0	0	60		#DIV/0!		#DIV/0!	59	98,3		#DIV/0!		#DIV/0!	48	80,0	
5	MISOOL TIMUR	FOLLEY	0	0	14		#DIV/0!		#DIV/0!	12	85,7		#DIV/0!		#DIV/0!	8	57,1	
6	KEP. SEMBILAN	WEJUM	0	0	17		#DIV/0!		#DIV/0!	15	88,2		#DIV/0!		#DIV/0!	13	76,5	
7	SALAWATI UTARA	SAMATE	0	0	59		#DIV/0!		#DIV/0!	56	94,9		#DIV/0!		#DIV/0!	51	86,4	
8	SALAWATI TENGAH	-	0	0	0		#DIV/0!		#DIV/0!	0	#DIV/0!		#DIV/0!		#DIV/0!	0	#DIV/0!	
9	SALAWATI BARAT	-	0	0	0		#DIV/0!		#DIV/0!	0	#DIV/0!		#DIV/0!		#DIV/0!	0	#DIV/0!	
10	BATANTA SELATAN	YENANAS	0	0	59		#DIV/0!		#DIV/0!	56	94,9		#DIV/0!		#DIV/0!	50	84,7	
11	BATANTA UTARA	-	0	0	0		#DIV/0!		#DIV/0!	0	#DIV/0!		#DIV/0!		#DIV/0!	0	#DIV/0!	
12	WAGEO SELATAN	SAONEK	0	0	39		#DIV/0!		#DIV/0!	39	100,0		#DIV/0!		#DIV/0!	33	84,6	
13	KOTA WAISAI	WASAI	0	0	120		#DIV/0!		#DIV/0!	118	98,3		#DIV/0!		#DIV/0!	96	80,0	
14	TELUK MAYALBIT	WARSAMBIN	0	0	18		#DIV/0!		#DIV/0!	18	100,0		#DIV/0!		#DIV/0!	18	100,0	
15	TIPIOL MAYALBIT	WAIFOI	0	0	21		#DIV/0!		#DIV/0!	20	95,2		#DIV/0!		#DIV/0!	18	85,7	
16	MEOSMANSAR	YEMBEKWAN	0	0	41		#DIV/0!		#DIV/0!	40	97,6		#DIV/0!		#DIV/0!	36	87,8	
17	WAGEO BARAT	WASILIP	0	0	31		#DIV/0!		#DIV/0!	30	96,8		#DIV/0!		#DIV/0!	28	90,3	
18	WAGEO BARAT KEP. MANYAIFUN		0	0	52		#DIV/0!		#DIV/0!	50	96,2		#DIV/0!		#DIV/0!	48	92,3	
19	WAGEO UTARA	KABARE	0	0	26		#DIV/0!		#DIV/0!	24	92,3		#DIV/0!		#DIV/0!	21	80,8	
20	WARWABOMI	WARWANAI	0	0	26		#DIV/0!		#DIV/0!	24	92,3		#DIV/0!		#DIV/0!	18	69,2	
21	SUPNIN	-	0	0	0		#DIV/0!		#DIV/0!	0	#DIV/0!		#DIV/0!		#DIV/0!	0	#DIV/0!	
22	KEPULAUAN AYAU	DOREHKAR	0	0	36		#DIV/0!		#DIV/0!	33	91,7		#DIV/0!		#DIV/0!	28	77,8	
23	AYAU	-	0	0	0		#DIV/0!		#DIV/0!	0	#DIV/0!		#DIV/0!		#DIV/0!	0	#DIV/0!	
24	WAGEO TIMUR	URBINASOPEN	0	0	29		#DIV/0!		#DIV/0!	26	89,7		#DIV/0!		#DIV/0!	21	72,4	
JUMLAH (KAB/KOTA)			0	0	746	0	#DIV/0!	0	#DIV/0!	712	95,4	0	#DIV/0!	0	#DIV/0!	610	81,8	

Sumber: (sebutkan)

TABEL 35

**BAYI BARU LAHIR MENDAPAT IMD* DAN PEMBERIAN ASI EKSKLUSIF PADA BAYI < 6 BULAN MENURUT KECAMATAN DAN PUSKESMAS
KABUPATEN/KOTA RAJA AMPAT
TAHUN 2018**

NO	KECAMATAN	PUSKESMAS	BAYI BARU LAHIR				BAYI USIA < 6 BULAN		
			JUMLAH	MENDAPAT IMD		JUMLAH	DIBERI ASI EKSKLUSIF		
				JUMLAH	%		JUMLAH	%	
1	2	3	4	5	6	7	8	9	
1	MISOOL SELATAN	DABATAN	54	54	100,0			#DIV/0!	
2	MISOOL BARAT	LILINTA	25	24	96,0			#DIV/0!	
3	MISOOL UTARA	WAGAMA	19	19	100,0			#DIV/0!	
4	KOFIAU	DEER	60	60	100,0			#DIV/0!	
5	MISOOL TIMUR	FOLLEY	14	13	92,9			#DIV/0!	
6	KEP. SEMBILAN	WEJIM	17	15	88,2			#DIV/0!	
7	SALAWATI UTARA	SAMATE	59	59	100,0			#DIV/0!	
8	SALAWATI TENGAH	-	0		#DIV/0!			#DIV/0!	
9	SALAWATI BARAT	-	0		#DIV/0!			#DIV/0!	
10	BATANTA SELATAN	YENANAS	59	58	98,3			#DIV/0!	
11	BATANTA UTARA	-	0		#DIV/0!			#DIV/0!	
12	WAGEO SELATAN	SAONEK	39	39	100,0			#DIV/0!	
13	KOTA WAISAI	WASAI	120	118	98,3			#DIV/0!	
14	TELUK MAYALIBIT	WARSAMBIN	18	18	100,0			#DIV/0!	
15	TIPLOL MAYALIBIT	WAIFOI	21	21	100,0			#DIV/0!	
16	MEOSMANSAR	YEMBEKIVAN	41	41	100,0			#DIV/0!	
17	WAGEO BARAT	WASILIP	31	30	96,8			#DIV/0!	
18	WAGEO BARAT KEP.	MANYAIFUN	52	50	96,2			#DIV/0!	
19	WAGEO UTARA	KABARE	26	26	100,0			#DIV/0!	
20	WARWABOMI	WARWANAI	26	26	100,0			#DIV/0!	
21	SUPNIN	-	0		#DIV/0!			#DIV/0!	
22	KEPULAUAN AYAU	DOREHKAR	36	36	100,0			#DIV/0!	
23	AYAU	-	0		#DIV/0!			#DIV/0!	
24	WAGEO TIMUR	URBINASOPEN	29	29	100,0			#DIV/0!	
JUMLAH (KAB/KOTA)			746	736	98,7	0	0	#DIV/0!	

Sumber: (sebutkan)
Keterangan: IMD = Inisiasi Menyusui Dini

TABEL 36

CAKUPAN PELAYANAN KESEHATAN BAYI MENURUT JENIS KELAMIN, KECAMATAN, DAN PUSKESMAS
KABUPATEN/KOTA RAJA AMPAT
TAHUN 2018

NO	KECAMATAN	PUSKESMAS	JUMLAH BAYI			PELAYANAN KESEHATAN BAYI					
						L		P		L + P	
			L	P	L + P	JUMLAH	%	JUMLAH	%	JUMLAH	%
1	2	3	4	5	6	7	8	9	10	11	12
1	MISOOL SELATAN	DABATAN			0		#DV/0/1		#DV/0/1	0	#DV/0/1
2	MISOOL BARAT	LILINTA			0		#DV/0/1		#DV/0/1	0	#DV/0/1
3	MISOOL UTARA	WAGAMA			0		#DV/0/1		#DV/0/1	0	#DV/0/1
4	KOFIAU	DEER			0		#DV/0/1		#DV/0/1	0	#DV/0/1
5	MISOOL TIMUR	FOLLEY			0		#DV/0/1		#DV/0/1	0	#DV/0/1
6	KEP. SEMBLAN	WEJUM			0		#DV/0/1		#DV/0/1	0	#DV/0/1
7	SALAWATI UTARA	SAMATE			0		#DV/0/1		#DV/0/1	0	#DV/0/1
8	SALAWATI TENGAH	-			0		#DV/0/1		#DV/0/1	0	#DV/0/1
9	SALAWATI BARAT	-			0		#DV/0/1		#DV/0/1	0	#DV/0/1
10	BATANTA SELATAN	YENANAS			0		#DV/0/1		#DV/0/1	0	#DV/0/1
11	BATANTA UTARA	-			0		#DV/0/1		#DV/0/1	0	#DV/0/1
12	WAGEO SELATAN	SAONEK			0		#DV/0/1		#DV/0/1	0	#DV/0/1
13	KOTA WAISAI	WASAI			0		#DV/0/1		#DV/0/1	0	#DV/0/1
14	TELUK MAYALIBIT	WARSAMBIN			0		#DV/0/1		#DV/0/1	0	#DV/0/1
15	TIPLOL MAYALIBIT	WALFOI			0		#DV/0/1		#DV/0/1	0	#DV/0/1
16	MEOSMANSAR	YEMBEKWAN			0		#DV/0/1		#DV/0/1	0	#DV/0/1
17	WAGEO BARAT	WASILIP			0		#DV/0/1		#DV/0/1	0	#DV/0/1
18	WAGEO BARAT KEMANYAIFUN				0		#DV/0/1		#DV/0/1	0	#DV/0/1
19	WAGEO UTARA	KABARE			0		#DV/0/1		#DV/0/1	0	#DV/0/1
20	WARWABOMI	WARWANAI			0		#DV/0/1		#DV/0/1	0	#DV/0/1
21	SUPNIN	-			0		#DV/0/1		#DV/0/1	0	#DV/0/1
22	KEPULAUAN AYAU	DOREHKAR			0		#DV/0/1		#DV/0/1	0	#DV/0/1
23	AYA U	-			0		#DV/0/1		#DV/0/1	0	#DV/0/1
24	WAGEO TIMUR	URBINASOPEN			0		#DV/0/1		#DV/0/1	0	#DV/0/1
JUMLAH (KAB/KOTA)			0	0	0	0	#DV/0/1	0	#DV/0/1	0	#DV/0/1

Sumber: (sebutkan)

TABEL 37

CAKUPAN DESA/KELURAHAN UNIVERSAL CHILD IMMUNIZATION (UCI) MENURUT KECAMATAN DAN PUSKESMAS
KABUPATEN/KOTA RAJA AMPAT
TAHUN 2018

NO	KECAMATAN	PUSKESMAS	JUMLAH DESA/KELURAHAN	DESA/KELURAHAN UCI	% DESA/KELURAHAN UCI
1	2	3	4	5	6
1	MISOOL SELATAN	DABATAN			#DIV/0!
2	MISOOL BARAT	LILINTA			#DIV/0!
3	MISOOL UTARA	WAIGAMA			#DIV/0!
4	KOFIAU	DEER			#DIV/0!
5	MISOOL TIMUR	FOLLEY			#DIV/0!
6	KEP. SEMBLAN	WEIJIM			#DIV/0!
7	SALAWATI UTARA	SAMATE			#DIV/0!
8	SALAWATI TENGAH	-			#DIV/0!
9	SALAWATI BARAT	-			#DIV/0!
10	BATANTA SELATAN	YENANAS			#DIV/0!
11	BATANTA UTARA	-			#DIV/0!
12	WAIGEO SELATAN	SAONEK			#DIV/0!
13	KOTA WAISAI	WAISAI			#DIV/0!
14	TELUK MAYALIBIT	WARSAMBIN			#DIV/0!
15	TIPIOL MAYALIBIT	WAIFOI			#DIV/0!
16	MEOSMANSAR	YEMBEKWAN			#DIV/0!
17	WAIGEO BARAT	WAISILIP			#DIV/0!
18	WAIGEO BARAT KEP.	MANYAIFUN			#DIV/0!
19	WAIGEO UTARA	KABARE			#DIV/0!
20	WARWABOMI	WARWANAI			#DIV/0!
21	SUPNIN	-			#DIV/0!
22	KEPULAUAN AYAU	DOREHKAR			#DIV/0!
23	AYAU	-			#DIV/0!
24	WAIGEO TIMUR	URBINASOPEN			#DIV/0!
JUMLAH (KAB/KOTA)			0	0	#DIV/0!

Sumber: (sebutkan)

TABEL 38

CAKUPAN IMUNISASI HEPATITIS B0 (0-7 HARI) DAN BCG PADA BAYI MENURUT JENIS KELAMIN, KECAMATAN, DAN PUSKESMAS
KABUPATENKOTA RAJA AMPAT
TAHUN 2018

NO KECAMATAN			PUSKESMAS			Jumlah Lahir Hidup												HBO												BCG																							
																		< 24 Jam												1 - 7 Hari																							
																		L						P						L + P						L						P						L + P					
																		L	%	Jumlah	%	Jumlah	%	L	%	Jumlah	%	Jumlah	%	L	%	Jumlah	%	L	%	Jumlah	%	L	%	Jumlah	%												
						L	P	L+P	7	8	9	10	11	12	13	14	15	16	17	18	19	20	21	22	23	24																											
1	2	3	4	5	6	7	8	9	10	11	12	13	14	15	16	17	18	19	20	21	22	23	24																														
1	MISOOL SELATAN	DABATAN	0	0	0		#DIV/0!		#DIV/0!	0	#DIV/0!		#DIV/0!		#DIV/0!	0	#DIV/0!		#DIV/0!		#DIV/0!	0	#DIV/0!																														
2	MISOOL BARAT	LILINTA	0	0	0		#DIV/0!		#DIV/0!	0	#DIV/0!		#DIV/0!		#DIV/0!	0	#DIV/0!		#DIV/0!		#DIV/0!	0	#DIV/0!																														
3	MISOOL UTARA	WAGAMA	0	0	0		#DIV/0!		#DIV/0!	0	#DIV/0!		#DIV/0!		#DIV/0!	0	#DIV/0!		#DIV/0!		#DIV/0!	0	#DIV/0!																														
4	KOFIAU	DEER	0	0	0		#DIV/0!		#DIV/0!	0	#DIV/0!		#DIV/0!		#DIV/0!	0	#DIV/0!		#DIV/0!		#DIV/0!	0	#DIV/0!																														
5	MISOOL TIMUR	FOLLEY	0	0	0		#DIV/0!		#DIV/0!	0	#DIV/0!		#DIV/0!		#DIV/0!	0	#DIV/0!		#DIV/0!		#DIV/0!	0	#DIV/0!																														
6	KEP. SEMBLAN	WEJUM	0	0	0		#DIV/0!		#DIV/0!	0	#DIV/0!		#DIV/0!		#DIV/0!	0	#DIV/0!		#DIV/0!		#DIV/0!	0	#DIV/0!																														
7	SALAWATI UTARA	SAMATE	0	0	0		#DIV/0!		#DIV/0!	0	#DIV/0!		#DIV/0!		#DIV/0!	0	#DIV/0!		#DIV/0!		#DIV/0!	0	#DIV/0!																														
8	SALAWATI TENGAH	-	0	0	0		#DIV/0!		#DIV/0!	0	#DIV/0!		#DIV/0!		#DIV/0!	0	#DIV/0!		#DIV/0!		#DIV/0!	0	#DIV/0!																														
9	SALAWATI BARAT	-	0	0	0		#DIV/0!		#DIV/0!	0	#DIV/0!		#DIV/0!		#DIV/0!	0	#DIV/0!		#DIV/0!		#DIV/0!	0	#DIV/0!																														
10	BATANTA SELATAN	YEMANAS	0	0	0		#DIV/0!		#DIV/0!	0	#DIV/0!		#DIV/0!		#DIV/0!	0	#DIV/0!		#DIV/0!		#DIV/0!	0	#DIV/0!																														
11	BATANTA UTARA	-	0	0	0		#DIV/0!		#DIV/0!	0	#DIV/0!		#DIV/0!		#DIV/0!	0	#DIV/0!		#DIV/0!		#DIV/0!	0	#DIV/0!																														
12	WAGEO SELATAN	SAONEK	0	0	0		#DIV/0!		#DIV/0!	0	#DIV/0!		#DIV/0!		#DIV/0!	0	#DIV/0!		#DIV/0!		#DIV/0!	0	#DIV/0!																														
13	KOTA WAISAI	WASAI	0	0	0		#DIV/0!		#DIV/0!	0	#DIV/0!		#DIV/0!		#DIV/0!	0	#DIV/0!		#DIV/0!		#DIV/0!	0	#DIV/0!																														
14	TELUK MAYALIBIT	WARSAMBIN	0	0	0		#DIV/0!		#DIV/0!	0	#DIV/0!		#DIV/0!		#DIV/0!	0	#DIV/0!		#DIV/0!		#DIV/0!	0	#DIV/0!																														
15	TEPOL MAYALIBIT	WAFOI	0	0	0		#DIV/0!		#DIV/0!	0	#DIV/0!		#DIV/0!		#DIV/0!	0	#DIV/0!		#DIV/0!		#DIV/0!	0	#DIV/0!																														
16	MEOSMANSAR	YEMBEKMAN	0	0	0		#DIV/0!		#DIV/0!	0	#DIV/0!		#DIV/0!		#DIV/0!	0	#DIV/0!		#DIV/0!		#DIV/0!	0	#DIV/0!																														
17	WAGEO BARAT	WASILIP	0	0	0		#DIV/0!		#DIV/0!	0	#DIV/0!		#DIV/0!		#DIV/0!	0	#DIV/0!		#DIV/0!		#DIV/0!	0	#DIV/0!																														
18	WAGEO BARAT KE	MANYAIFUN	0	0	0		#DIV/0!		#DIV/0!	0	#DIV/0!		#DIV/0!		#DIV/0!	0	#DIV/0!		#DIV/0!		#DIV/0!	0	#DIV/0!																														
19	WAGEO UTARA	KABARE	0	0	0		#DIV/0!		#DIV/0!	0	#DIV/0!		#DIV/0!		#DIV/0!	0	#DIV/0!		#DIV/0!		#DIV/0!	0	#DIV/0!																														
20	WARWABOMI	WARWANAI	0	0	0		#DIV/0!		#DIV/0!	0	#DIV/0!		#DIV/0!		#DIV/0!	0	#DIV/0!		#DIV/0!		#DIV/0!	0	#DIV/0!																														
21	SUPNIN	-	0	0	0		#DIV/0!		#DIV/0!	0	#DIV/0!		#DIV/0!		#DIV/0!	0	#DIV/0!		#DIV/0!		#DIV/0!	0	#DIV/0!																														
22	KEPULAUAN AYAU	DOREHKAR	0	0	0		#DIV/0!		#DIV/0!	0	#DIV/0!		#DIV/0!		#DIV/0!	0	#DIV/0!		#DIV/0!		#DIV/0!	0	#DIV/0!																														
23	AYAU	-	0	0	0		#DIV/0!		#DIV/0!	0	#DIV/0!		#DIV/0!		#DIV/0!	0	#DIV/0!		#DIV/0!		#DIV/0!	0	#DIV/0!																														
24	WAGEO TIMUR	URBINASOPEN	0	0	0		#DIV/0!		#DIV/0!	0	#DIV/0!		#DIV/0!		#DIV/0!	0	#DIV/0!		#DIV/0!		#DIV/0!	0	#DIV/0!																														
JUMLAH (KAB/KOTA)			0	0	0	0	#DIV/0!	0	#DIV/0!	0	#DIV/0!	0	#DIV/0!	0	#DIV/0!	0	#DIV/0!	0	#DIV/0!	0	#DIV/0!	0	#DIV/0!																														

Sumber: (sebutkan)

TABEL 39

CAKUPAN IMUNISASI DPT-HB-Hb3, POLIO 4*, CAMP AKMR, DAN IMUNISASI DASAR LENGKAP PADA BAYI MENURUT JENIS KELAMIN, KECAMATAN, DAN PUSKESMAS
KABUPATENKOTA RALA AMPAT
TAHUN 2018

NO	KECAMATAN	PUSKESMAS	BAYI DIIMUNISASI																																			
			JUMLAH BAYI (SURVIVING INFANT)						DPT-HB-Hb3						POLIO 4*						CAMPAKMR						IMUNISASI DASAR LENGKAP											
			L			P			L+P			L			P			L+P			L			P			L+P			L			P			L+P		
			L	P	L+P	Jumlah	%	Jumlah	%	Jumlah	%	Jumlah	%	Jumlah	%	Jumlah	%	Jumlah	%	Jumlah	%	Jumlah	%	Jumlah	%	Jumlah	%	Jumlah	%	Jumlah	%	Jumlah	%	Jumlah	%			
1	2	3	4	5	6	7	8	9	10	11	12	13	14	15	16	17	18	19	20	21	22	23	24	25	26	27	28	29	30									
1	MISOOL SELATAN	DABATAN	0	0	0		#DIV/0!	#DIV/0!	#DIV/0!	0	#DIV/0!		#DIV/0!	#DIV/0!	#DIV/0!	0	#DIV/0!	0	#DIV/0!	#DIV/0!	#DIV/0!	0	#DIV/0!		#DIV/0!	#DIV/0!	#DIV/0!	#DIV/0!	0	#DIV/0!	0	#DIV/0!						
2	MISOOL BARAT	LILINTA	0	0	0		#DIV/0!	#DIV/0!	#DIV/0!	0	#DIV/0!		#DIV/0!	#DIV/0!	#DIV/0!	0	#DIV/0!	0	#DIV/0!	#DIV/0!	#DIV/0!	0	#DIV/0!		#DIV/0!	#DIV/0!	#DIV/0!	#DIV/0!	0	#DIV/0!	0	#DIV/0!						
3	MISOOL UTARA	WAGAMA	0	0	0		#DIV/0!	#DIV/0!	#DIV/0!	0	#DIV/0!		#DIV/0!	#DIV/0!	#DIV/0!	0	#DIV/0!	0	#DIV/0!	#DIV/0!	#DIV/0!	0	#DIV/0!		#DIV/0!	#DIV/0!	#DIV/0!	#DIV/0!	0	#DIV/0!	0	#DIV/0!						
4	KOPAU	DEER	0	0	0		#DIV/0!	#DIV/0!	#DIV/0!	0	#DIV/0!		#DIV/0!	#DIV/0!	#DIV/0!	0	#DIV/0!	0	#DIV/0!	#DIV/0!	#DIV/0!	0	#DIV/0!		#DIV/0!	#DIV/0!	#DIV/0!	#DIV/0!	0	#DIV/0!	0	#DIV/0!						
5	MISOOL TIMUR	FOLLEY	0	0	0		#DIV/0!	#DIV/0!	#DIV/0!	0	#DIV/0!		#DIV/0!	#DIV/0!	#DIV/0!	0	#DIV/0!	0	#DIV/0!	#DIV/0!	#DIV/0!	0	#DIV/0!		#DIV/0!	#DIV/0!	#DIV/0!	#DIV/0!	0	#DIV/0!	0	#DIV/0!						
6	KEP. SEMBLAN	WEJUM	0	0	0		#DIV/0!	#DIV/0!	#DIV/0!	0	#DIV/0!		#DIV/0!	#DIV/0!	#DIV/0!	0	#DIV/0!	0	#DIV/0!	#DIV/0!	#DIV/0!	0	#DIV/0!		#DIV/0!	#DIV/0!	#DIV/0!	#DIV/0!	0	#DIV/0!	0	#DIV/0!						
7	SALAWATI UTARA	SAMATE	0	0	0		#DIV/0!	#DIV/0!	#DIV/0!	0	#DIV/0!		#DIV/0!	#DIV/0!	#DIV/0!	0	#DIV/0!	0	#DIV/0!	#DIV/0!	#DIV/0!	0	#DIV/0!		#DIV/0!	#DIV/0!	#DIV/0!	#DIV/0!	0	#DIV/0!	0	#DIV/0!						
8	SALAWATI TENGAH	-	0	0	0		#DIV/0!	#DIV/0!	#DIV/0!	0	#DIV/0!		#DIV/0!	#DIV/0!	#DIV/0!	0	#DIV/0!	0	#DIV/0!	#DIV/0!	#DIV/0!	0	#DIV/0!		#DIV/0!	#DIV/0!	#DIV/0!	#DIV/0!	0	#DIV/0!	0	#DIV/0!						
9	SALAWATI BARAT	-	0	0	0		#DIV/0!	#DIV/0!	#DIV/0!	0	#DIV/0!		#DIV/0!	#DIV/0!	#DIV/0!	0	#DIV/0!	0	#DIV/0!	#DIV/0!	#DIV/0!	0	#DIV/0!		#DIV/0!	#DIV/0!	#DIV/0!	#DIV/0!	0	#DIV/0!	0	#DIV/0!						
10	BATANTA SELATAN	YENANAS	0	0	0		#DIV/0!	#DIV/0!	#DIV/0!	0	#DIV/0!		#DIV/0!	#DIV/0!	#DIV/0!	0	#DIV/0!	0	#DIV/0!	#DIV/0!	#DIV/0!	0	#DIV/0!		#DIV/0!	#DIV/0!	#DIV/0!	#DIV/0!	0	#DIV/0!	0	#DIV/0!						
11	BATANTA UTARA	-	0	0	0		#DIV/0!	#DIV/0!	#DIV/0!	0	#DIV/0!		#DIV/0!	#DIV/0!	#DIV/0!	0	#DIV/0!	0	#DIV/0!	#DIV/0!	#DIV/0!	0	#DIV/0!		#DIV/0!	#DIV/0!	#DIV/0!	#DIV/0!	0	#DIV/0!	0	#DIV/0!						
12	WAGEO SELATAN	SAONEK	0	0	0		#DIV/0!	#DIV/0!	#DIV/0!	0	#DIV/0!		#DIV/0!	#DIV/0!	#DIV/0!	0	#DIV/0!	0	#DIV/0!	#DIV/0!	#DIV/0!	0	#DIV/0!		#DIV/0!	#DIV/0!	#DIV/0!	#DIV/0!	0	#DIV/0!	0	#DIV/0!						
13	KOTA WASAI	WASAI	0	0	0		#DIV/0!	#DIV/0!	#DIV/0!	0	#DIV/0!		#DIV/0!	#DIV/0!	#DIV/0!	0	#DIV/0!	0	#DIV/0!	#DIV/0!	#DIV/0!	0	#DIV/0!		#DIV/0!	#DIV/0!	#DIV/0!	#DIV/0!	0	#DIV/0!	0	#DIV/0!						
14	TELUK MAYALIBIT	WARSAKAMBIN	0	0	0		#DIV/0!	#DIV/0!	#DIV/0!	0	#DIV/0!		#DIV/0!	#DIV/0!	#DIV/0!	0	#DIV/0!	0	#DIV/0!	#DIV/0!	#DIV/0!	0	#DIV/0!		#DIV/0!	#DIV/0!	#DIV/0!	#DIV/0!	0	#DIV/0!	0	#DIV/0!						
15	TRPOL MAYALIBIT	WAFOI	0	0	0		#DIV/0!	#DIV/0!	#DIV/0!	0	#DIV/0!		#DIV/0!	#DIV/0!	#DIV/0!	0	#DIV/0!	0	#DIV/0!	#DIV/0!	#DIV/0!	0	#DIV/0!		#DIV/0!	#DIV/0!	#DIV/0!	#DIV/0!	0	#DIV/0!	0	#DIV/0!						
16	MEOSMANSAR	YEMBERKIVAN	0	0	0		#DIV/0!	#DIV/0!	#DIV/0!	0	#DIV/0!		#DIV/0!	#DIV/0!	#DIV/0!	0	#DIV/0!	0	#DIV/0!	#DIV/0!	#DIV/0!	0	#DIV/0!		#DIV/0!	#DIV/0!	#DIV/0!	#DIV/0!	0	#DIV/0!	0	#DIV/0!						
17	WAGEO BARAT	WASILIP	0	0	0		#DIV/0!	#DIV/0!	#DIV/0!	0	#DIV/0!		#DIV/0!	#DIV/0!	#DIV/0!	0	#DIV/0!	0	#DIV/0!	#DIV/0!	#DIV/0!	0	#DIV/0!		#DIV/0!	#DIV/0!	#DIV/0!	#DIV/0!	0	#DIV/0!	0	#DIV/0!						
18	WAGEO BARAT KEP.	MANYAFUN	0	0	0		#DIV/0!	#DIV/0!	#DIV/0!	0	#DIV/0!		#DIV/0!	#DIV/0!	#DIV/0!	0	#DIV/0!	0	#DIV/0!	#DIV/0!	#DIV/0!	0	#DIV/0!		#DIV/0!	#DIV/0!	#DIV/0!	#DIV/0!	0	#DIV/0!	0	#DIV/0!						
19	WAGEO UTARA	KABARE	0	0	0		#DIV/0!	#DIV/0!	#DIV/0!	0	#DIV/0!		#DIV/0!	#DIV/0!	#DIV/0!	0	#DIV/0!	0	#DIV/0!	#DIV/0!	#DIV/0!	0	#DIV/0!		#DIV/0!	#DIV/0!	#DIV/0!	#DIV/0!	0	#DIV/0!	0	#DIV/0!						
20	WARWABOMI	WARVANAI	0	0	0		#DIV/0!	#DIV/0!	#DIV/0!	0	#DIV/0!		#DIV/0!	#DIV/0!	#DIV/0!	0	#DIV/0!	0	#DIV/0!	#DIV/0!	#DIV/0!	0	#DIV/0!		#DIV/0!	#DIV/0!	#DIV/0!	#DIV/0!	0	#DIV/0!	0	#DIV/0!						
21	SUPNIN	-	0	0	0		#DIV/0!	#DIV/0!	#DIV/0!	0	#DIV/0!		#DIV/0!	#DIV/0!	#DIV/0!	0	#DIV/0!	0	#DIV/0!	#DIV/0!	#DIV/0!	0	#DIV/0!		#DIV/0!	#DIV/0!	#DIV/0!	#DIV/0!	0	#DIV/0!	0	#DIV/0!						
22	KEPULAUAN AYAU	DOREHKAR	0	0	0		#DIV/0!	#DIV/0!	#DIV/0!	0	#DIV/0!		#DIV/0!	#DIV/0!	#DIV/0!	0	#DIV/0!	0	#DIV/0!	#DIV/0!	#DIV/0!	0	#DIV/0!		#DIV/0!	#DIV/0!	#DIV/0!	#DIV/0!	0	#DIV/0!	0	#DIV/0!						
23	AYAU	-	0	0	0		#DIV/0!	#DIV/0!	#DIV/0!	0	#DIV/0!		#DIV/0!	#DIV/0!	#DIV/0!	0	#DIV/0!	0	#DIV/0!	#DIV/0!	#DIV/0!	0	#DIV/0!		#DIV/0!	#DIV/0!	#DIV/0!	#DIV/0!	0	#DIV/0!	0	#DIV/0!						
24	WAGEO TIMUR	URBINASOPEN	0	0	0		#DIV/0!	#DIV/0!	#DIV/0!	0	#DIV/0!		#DIV/0!	#DIV/0!	#DIV/0!	0	#DIV/0!	0	#DIV/0!	#DIV/0!	#DIV/0!	0	#DIV/0!		#DIV/0!	#DIV/0!	#DIV/0!	#DIV/0!	0	#DIV/0!	0	#DIV/0!						
JUMLAH (KABIKOTA)			0	0	1.335	0	#DIV/0!	0	#DIV/0!	946	71,9	0	#DIV/0!	0	#DIV/0!	988	75,1	0	#DIV/0!	0	#DIV/0!	813	61,8	0	#DIV/0!	0	#DIV/0!	0	#DIV/0!	750	57,0							

Sumber: (sebutkan)

Keterangan:

* Khusus untuk provinsi D/Y, diisi dengan imunisasi IPV dosis ke 3
MR = measles rubella

TABEL 40

CAKUPAN IMUNISASI LANJUTAN DPT-HB-Hib 4 DAN CAMPAKMR2 PADA ANAK USIA DIBAWAH DUA TAHUN (BADUTA)
MENURUT JENIS KELAMIN, KECAMATAN, DAN PUSKESMAS
KABUPATEN/KOTA RAJA AMPAT
TAHUN 2018

BADUTA DIIMUNISASI																	
NO		KECAMATAN	PUSKESMAS	DPT-HB-Hib4										CAMPAKMR2			
				JUMLAH BADUTA		L		P		L + P		L		P		L + P	
				L	P	L+P	JUMLAH	%	JUMLAH	%	JUMLAH	%	JUMLAH	%	JUMLAH	%	
1	2	3	4	5	6	7	8	9	10	11	12	13	14	15	16	17	18
1	MISOOL SELATAN	DABATAN			0		#DIV/0!		#DIV/0!	0	#DIV/0!		#DIV/0!		#DIV/0!	0	#DIV/0!
2	MISOOL BARAT	LILINTA			0		#DIV/0!		#DIV/0!	0	#DIV/0!		#DIV/0!		#DIV/0!	0	#DIV/0!
3	MISOOL UTARA	WAGAMA			0		#DIV/0!		#DIV/0!	0	#DIV/0!		#DIV/0!		#DIV/0!	0	#DIV/0!
4	KOFIAU	DEER			0		#DIV/0!		#DIV/0!	0	#DIV/0!		#DIV/0!		#DIV/0!	0	#DIV/0!
5	MISOOL TIMUR	FOLLEY			0		#DIV/0!		#DIV/0!	0	#DIV/0!		#DIV/0!		#DIV/0!	0	#DIV/0!
6	KEP. SEMBILAN	WEJIM			0		#DIV/0!		#DIV/0!	0	#DIV/0!		#DIV/0!		#DIV/0!	0	#DIV/0!
7	SALAWATI UTARA	SAMATE			0		#DIV/0!		#DIV/0!	0	#DIV/0!		#DIV/0!		#DIV/0!	0	#DIV/0!
8	SALAWATI TENGAH	-			0		#DIV/0!		#DIV/0!	0	#DIV/0!		#DIV/0!		#DIV/0!	0	#DIV/0!
9	SALAWATI BARAT	-			0		#DIV/0!		#DIV/0!	0	#DIV/0!		#DIV/0!		#DIV/0!	0	#DIV/0!
10	BATANTA SELATAN	YENANAS			0		#DIV/0!		#DIV/0!	0	#DIV/0!		#DIV/0!		#DIV/0!	0	#DIV/0!
11	BATANTA UTARA	-			0		#DIV/0!		#DIV/0!	0	#DIV/0!		#DIV/0!		#DIV/0!	0	#DIV/0!
12	WAGEO SELATAN	SAONEK			0		#DIV/0!		#DIV/0!	0	#DIV/0!		#DIV/0!		#DIV/0!	0	#DIV/0!
13	KOTA WAISAI	WASAI			0		#DIV/0!		#DIV/0!	0	#DIV/0!		#DIV/0!		#DIV/0!	0	#DIV/0!
14	TELUK MAYALIBIT	WARSAMBIN			0		#DIV/0!		#DIV/0!	0	#DIV/0!		#DIV/0!		#DIV/0!	0	#DIV/0!
15	TIPLOL MAYALIBIT	WAIFOI			0		#DIV/0!		#DIV/0!	0	#DIV/0!		#DIV/0!		#DIV/0!	0	#DIV/0!
16	MEOSMANSAR	YEMBEKWAN			0		#DIV/0!		#DIV/0!	0	#DIV/0!		#DIV/0!		#DIV/0!	0	#DIV/0!
17	WAGEO BARAT	WASILIP			0		#DIV/0!		#DIV/0!	0	#DIV/0!		#DIV/0!		#DIV/0!	0	#DIV/0!
18	WAGEO BARAT KEP.	MANYAIFUN			0		#DIV/0!		#DIV/0!	0	#DIV/0!		#DIV/0!		#DIV/0!	0	#DIV/0!
19	WAGEO UTARA	KABARE			0		#DIV/0!		#DIV/0!	0	#DIV/0!		#DIV/0!		#DIV/0!	0	#DIV/0!
20	WARWABOMI	WARWANAI			0		#DIV/0!		#DIV/0!	0	#DIV/0!		#DIV/0!		#DIV/0!	0	#DIV/0!
21	SUPNIN	-			0		#DIV/0!		#DIV/0!	0	#DIV/0!		#DIV/0!		#DIV/0!	0	#DIV/0!
22	KEPULAUAN AYAU	DOREHKAR			0		#DIV/0!		#DIV/0!	0	#DIV/0!		#DIV/0!		#DIV/0!	0	#DIV/0!
23	AYAU	-			0		#DIV/0!		#DIV/0!	0	#DIV/0!		#DIV/0!		#DIV/0!	0	#DIV/0!
24	WAGEO TIMUR	URBINASOPEN			0		#DIV/0!		#DIV/0!	0	#DIV/0!		#DIV/0!		#DIV/0!	0	#DIV/0!
JUMLAH (KAB/KOTA)			0	0	2.509	0	#DIV/0!	0	#DIV/0!	497	19,8	0	#DIV/0!	0	#DIV/0!	353	14,1

Sumber: (sebutkan)

TABEL 41

**CAKUPAN PEMBERIAN VITAMIN A PADA BAYI DAN ANAK BALITA MENURUT KECAMATAN DAN PUSKESMAS
KABUPATEN/KOTA RAJA AMPAT
TAHUN 2018**

NO	KECAMATAN	PUSKESMAS	BAYI 6-11 BULAN			ANAK BALITA (12-59 BULAN)			BALITA (6-59 BULAN)		
			Jumlah Bayi	Mendapat Vit A		Jumlah	Mendapat Vit A		Jumlah	Mendapat Vit A	
				S	%		S	%		S	%
				5	6		8	9		11	12
1	2	3	4	5	6	7	8	9	10	11	12
1	MISOOL SELATAN	DABATAN	0	0	0	0	0	0	0	0	0
2	MISOOL BARAT	LILINTA	24	24	100,0	142	142	100,0	166	166	100,0
3	MISOOL UTARA	WAGAMA	0	0	0	0	0	0	0	0	0
4	KOFIAU	DEER	26	26	100,0	135	135	100,0	161	161	100,0
5	MISOOL TIMUR	FOLLEY	0	0	0	0	0	0	0	0	0
6	KEP. SEMBILAN	WEJUM	31	26	83,9	181	167	92,3	212	193	91,0
7	SALAWATI UTARA	SAMATE	59	48	81,4	3.030	219	7,2	3.089	267	8,6
8	SALAWATI TENGAH	-	-	-	-	-	-	-	-	-	-
9	SALAWATI BARAT	-	-	-	-	-	-	-	-	-	-
10	BATANTA SELATAN	YENANAS	30	20	66,7	233	202	86,7	263	222	84,4
11	BATANTA UTARA	-	-	-	-	-	-	-	-	-	-
12	WAGEO SELATAN	SAONEK	35	30	85,7	269	233	86,6	304	263	86,5
13	KOTA WAISAI	WAISAI	235	141	60,0	1.929	583	30,2	2.164	724	33,5
14	TELUK MAYALIBIT	WARSAMBIN	0	0	0	0	0	0	0	0	0
15	TIPLOL MAYALIBIT	WAIFOI	0	0	0	0	0	0	0	0	0
16	MEOSMANSAR	YEMBEKWAN	0	0	0	0	0	0	0	0	0
17	WAGEO BARAT	WALSILP	0	0	0	0	0	0	0	0	0
18	WAGEO BARAT K	MANYAIFUN	0	0	0	0	0	0	0	0	0
19	WAGEO UTARA	KABARE	25	21	84,0	151	150	99,3	176	171	97,2
20	WARWABOMI	WARWANAI	0	0	0	0	0	0	0	0	0
21	SUPNIN	-	-	-	-	-	-	-	-	-	-
22	KEPULAUAN AYA	DOREHKAR	0	0	0	0	0	0	0	0	0
23	AYAU	-	-	-	-	-	-	-	-	-	-
24	WAGEO TIMUR	URBINASOPEN	47	24	51,1	208	100	48,1	255	124	48,6
Jumlah (Kab/Kota)			512	360	70,3	6.278	1.931	30,8	6.790	2.291	33,7

Sumber: (sebutkan)

Keterangan: Pelaporan pemberian vitamin A dilakukan pada Februari dan Agustus, maka perhitungan bayi 6-11 bulan yang mendapat vitamin A dalam setahun

dititung dengan mengakumulasi bay 6-11 bulan yang mendapat vitamin A di bulan Februari dan yang mendapat vitamin A di bulan Agustus.

Untuk perhitungan anak balita 12-59 bulan yang mendapat vitamin A menggunakan data bulan Agustus.

TABEL 42

CAKUPAN PELAYANAN KESEHATAN BALITA MENURUT JENIS KELAMIN, KECAMATAN, DAN PUSKESMAS
KABUPATEN/KOTA RAJA AMPAT
TAHUN 2018

NO	KECAMATAN	PUSKESMAS	JUMLAH BALITA			PELAYANAN KESEHATAN BALITA					
			L	P	L + P	L		P		L + P	
						JUMLAH	%	JUMLAH	%	JUMLAH	%
1	2	3	4	5	6	7	8	9	10	11	12
1	MISOOL SELATAN	DABATAN			0		#DV/0/1		#DV/0/1	0	#DV/0/1
2	MISOOL BARAT	LILINTA			0		#DV/0/1		#DV/0/1	0	#DV/0/1
3	MISOOL UTARA	WAGAMA			0		#DV/0/1		#DV/0/1	0	#DV/0/1
4	KOFIAU	DEER			0		#DV/0/1		#DV/0/1	0	#DV/0/1
5	MISOOL TIMUR	FOLLEY			0		#DV/0/1		#DV/0/1	0	#DV/0/1
6	KEP. SEMBLAN	WEJUM			0		#DV/0/1		#DV/0/1	0	#DV/0/1
7	SALAWATI UTARA	SAMATE			0		#DV/0/1		#DV/0/1	0	#DV/0/1
8	SALAWATI TENGAH	-			0		#DV/0/1		#DV/0/1	0	#DV/0/1
9	SALAWATI BARAT	-			0		#DV/0/1		#DV/0/1	0	#DV/0/1
10	BATANTA SELATAN	YENANAS			0		#DV/0/1		#DV/0/1	0	#DV/0/1
11	BATANTA UTARA	-			0		#DV/0/1		#DV/0/1	0	#DV/0/1
12	WAGEO SELATAN	SAONEK			0		#DV/0/1		#DV/0/1	0	#DV/0/1
13	KOTA WAISAI	WASAI			0		#DV/0/1		#DV/0/1	0	#DV/0/1
14	TELUK MAYALIBIT	WARSAMBIN			0		#DV/0/1		#DV/0/1	0	#DV/0/1
15	TIPLOL MAYALIBIT	WAIFOI			0		#DV/0/1		#DV/0/1	0	#DV/0/1
16	MEOSMANSAR	YEMBEKWAN			0		#DV/0/1		#DV/0/1	0	#DV/0/1
17	WAGEO BARAT	WASILIP			0		#DV/0/1		#DV/0/1	0	#DV/0/1
18	WAGEO BARAT KEMANYAIFUN				0		#DV/0/1		#DV/0/1	0	#DV/0/1
19	WAGEO UTARA	KABARE			0		#DV/0/1		#DV/0/1	0	#DV/0/1
20	WARWABOMI	WARWANAI			0		#DV/0/1		#DV/0/1	0	#DV/0/1
21	SUPNIN	-			0		#DV/0/1		#DV/0/1	0	#DV/0/1
22	KEPULAUAN AYAU	DOREHKAR			0		#DV/0/1		#DV/0/1	0	#DV/0/1
23	AYAU	-			0		#DV/0/1		#DV/0/1	0	#DV/0/1
24	WAGEO TIMUR	URBINASOPEN			0		#DV/0/1		#DV/0/1	0	#DV/0/1
JUMLAH (KAB/KOTA)			0	0	0	0	#DV/0/1	0	#DV/0/1	0	#DV/0/1

Sumber: (sebutkan)

TABEL 43

JUMLAH BALITA DITIMBANG MENURUT JENIS KELAMIN, KECAMATAN, DAN PUSKESMAS
KABUPATEN/KOTA RAJA AMPAT
TAHUN 2018

NO	KECAMATAN	PUSKESMAS	BALITA									
			JUMLAH SASARAN BALITA (S)			DITIMBANG						
						JUMLAH (D)			% (D/S)			
			L	P	L+P	L	P	L+P	L	P	L+P	
1	2	3	4	5	6	7	8	9	10	11	12	
1	MISOOL SELATAN	DABATAN	209	299	508	53	52	105	25,4	17,4	20,7	
2	MISOOL BARAT	LILINTA	70	67	137	53	78	131	75,7	116,4	95,6	
3	MISOOL UTARA	WAGAMA	108	103	211	50	60	110	46,3	58,3	52,1	
4	KOFIAU	DEER	121	115	236	31	42	73	25,6	36,5	30,9	
5	MISOOL TIMUR	FOLLEY	145	138	283	50	126	176	34,5	91,3	62,2	
6	KEP. SEMBILAN	WEIJIM	70	67	137	33	36	69	47,1	53,7	50,4	
7	SALAWATI UTARA	SAMATE	248	237	485	39	76	115	15,7	32,1	23,7	
8	SALAWATI TENGAH	-	-	-	0	-	-	0	#DIV/0!	#DIV/0!	#DIV/0!	
9	SALAWATI BARAT	-	-	-	0	-	-	0	#DIV/0!	#DIV/0!	#DIV/0!	
10	BATANTA SELATAN	YENANAS	201	192	393	-	-	0	0,0	0,0	0,0	
11	BATANTA UTARA	-	-	-	0	-	-	0	#DIV/0!	#DIV/0!	#DIV/0!	
12	WAGEO SELATAN	SAONEK	95	91	186	100	67	167	105,3	73,6	89,8	
13	KOTA WAISAI	WASAI	1.013	987	2.000	476	166	642	47,0	16,8	32,1	
14	TELUK MAYALIBIT	WARSAMBIN	58	56	114	-	-	0	0,0	0,0	0,0	
15	TIPIOL MAYALIBIT	WAIFOI	47	45	92	-	-	0	0,0	0,0	0,0	
16	MEOSMANSAR	YEMBEKWAN	103	98	201	-	-	0	0,0	0,0	0,0	
17	WAGEO BARAT	WASILIP	88	84	172	-	-	0	0,0	0,0	0,0	
18	WAGEO BARAT KEP.	MANYAIFUN	116	111	227	17	31	48	14,7	27,9	21,1	
19	WAGEO UTARA	KABARE	133	127	260	-	-	0	0,0	0,0	0,0	
20	WARWABOMI	WARWANAI	73	70	143	63	63	126	86,3	90,0	88,1	
21	SUPNIN	-	-	-	0	-	-	0	#DIV/0!	#DIV/0!	#DIV/0!	
22	KEPULAUAN AYAU	DOREHKAR	120	118	238	-	-	0	0,0	0,0	0,0	
23	AYAU	-	-	-	0	-	-	0	#DIV/0!	#DIV/0!	#DIV/0!	
24	WAGEO TIMUR	URBINASOPEN	76	72	148	-	-	0	0,0	0,0	0,0	
JUMLAH (KAB/KOTA)			3.094	3.077	6.171	965	797	1.762	31,2	25,9	28,6	

Sumber: (sebutkan)

TABEL 44

STATUS GIZI BALITA BERDASARKAN INDEKS BB/U, TB/U, DAN BB/TB MENURUT KECAMATAN DAN PUSKESMAS
KABUPATEN/KOTA RAJA AMPAT
TAHUN 2018

NO	KECAMATAN	PUSKESMAS	JUMLAH BALITA 0-59 BULAN YANG DITIMBANG	BALITA GIZI KURANG (BB/U)		JUMLAH BALITA 0-59 BULAN YANG DIUKUR TINGGI BADAN	BALITA PENDEK (TB/U)		JUMLAH BALITA 0-59 BULAN YANG DIUKUR	BALITA KURUS (BB/TB)	
				JUMLAH	%		JUMLAH	%		JUMLAH	%
1	2	3	4	5	6	7	8	9	10	11	12
1	MISOOL SELATAN	DABATAN		9	#DIV/0!		12	#DIV/0!		17	#DIV/0!
2	MISOOL BARAT	LILINTA	190	15	7,9	190	9	4,7	190	50	26,3
3	MISOOL UTARA	WAIGAMA		10	#DIV/0!		10	#DIV/0!		1	#DIV/0!
4	KOFIAU	DEER	187	14	7,5	187	7	3,7	187	56	29,9
5	MISOOL TIMUR	FOLLEY		10	#DIV/0!		29	#DIV/0!		20	#DIV/0!
6	KEP. SEMBLAN	WEIJUM	246	7	2,8	246	16	6,5	246	11	4,5
7	SALAWATI UTARA	SAMATE	421		0,0	421	17	4,0	421	28	6,7
8	SALAWATI TENGAH	-			#DIV/0!			#DIV/0!			#DIV/0!
9	SALAWATI BARAT	-			#DIV/0!			#DIV/0!			#DIV/0!
10	BATANTA SELATAN	YENANAS	242	3	1,2	242	6	2,5	242	17	7,0
11	BATANTA UTARA	-			#DIV/0!			#DIV/0!			#DIV/0!
12	WAIGEO SELATAN	SAONEK	339	10	2,9	339	12	3,5	339	28	8,3
13	KOTA WAISAI	WAISAI	2.399	11	0,5	2.399	68	2,8	2.399	42	1,8
14	TELUK MAYALIBIT	WARSAMBIN		6	#DIV/0!		19	#DIV/0!		8	#DIV/0!
15	TIPLOL MAYALIBIT	WAIFOI		10	#DIV/0!		6	#DIV/0!		31	#DIV/0!
16	MEOSMANSAR	YEMBEKWAN		2	#DIV/0!		19	#DIV/0!		8	#DIV/0!
17	WAIGEO BARAT	WAISILIP		12	#DIV/0!		8	#DIV/0!		28	#DIV/0!
18	WAIGEO BARAT KEH	MANYAIFUN		7	#DIV/0!		13	#DIV/0!		7	#DIV/0!
19	WAIGEO UTARA	KABARE	123	3	2,4	123	5	4,1	123	14	11,4
20	WARWABOMI	WARWANAI		10	#DIV/0!		9	#DIV/0!		13	#DIV/0!
21	SUPNIN	-			#DIV/0!			#DIV/0!			#DIV/0!
22	KEPULAUAN AYAU	DOREHKAR			#DIV/0!			#DIV/0!			#DIV/0!
23	AYAU	-			#DIV/0!			#DIV/0!			#DIV/0!
24	WAIGEO TIMUR	URBINASOPEN	302	17	5,6	302	22	7,3	302	15	5,0
JUMLAH (KAB/KOTA)			4.449	156	3,5	4.449	287	6,5	4.449	394	8,9

Sumber: (sebutkan)

TABEL 45

CAKUPAN PELAYANAN KESEHATAN PESERTA DIDIK SDMI, SMP/MTS, SMA/MA SERTA USIA PENDIDIKAN DASAR MENURUT KECAMATAN DAN PUSKESMAS
KABUPATEN/KOTA RALIA AMPAT
TAHUN 2018

NO	KECAMATAN	PUSKESMAS	PESERTA DIDIK SEKOLAH										USIA PENDIDIKAN DASAR										SEKOLAH									
			KELAS 1 SDMI			KELAS 7 SMP/MTS			KELAS 10 SMA/MA																							
			JUMLAH PESERTA DIDIK	MENDAPAT PELAYANAN KESEHATAN	%	JUMLAH PESERTA DIDIK	MENDAPAT PELAYANAN KESEHATAN	%	JUMLAH PESERTA DIDIK	MENDAPAT PELAYANAN KESEHATAN	%	JUMLAH	MENDAPAT PELAYANAN KESEHATAN	%	JUMLAH	MENDAPAT PELAYANAN KESEHATAN	%	JUMLAH	MENDAPAT PELAYANAN KESEHATAN	%	JUMLAH	MENDAPAT PELAYANAN KESEHATAN	%	JUMLAH	MENDAPAT PELAYANAN KESEHATAN	%	JUMLAH	MENDAPAT PELAYANAN KESEHATAN	%			
1	2	3	4	5	6	7	8	9	10	11	12	13	14	15	16	17	18	19	20	21	22	23	24									
1	MISOOL SELATAN	DABATAN	0	0	0,0	0	0	0,0	0	0	0,0	0	0	0,0	0	0	0	0,0	2	0	0,0	2	0	0,0								
2	MISOOL BARAT	LINTA	0	0	0,0	0	0	0,0	0	0	0,0	0	0	0,0	0	0	0	0,0	2	0	0,0	1	0	0,0								
3	MISOOL UTARA	WAGAMA	0	0	0,0	0	0	0,0	0	0	0,0	0	0	0,0	0	0	0	0,0	1	0	0,0	1	0	0,0								
4	KOPAU	DEER	118	61	51,7	63	43	68,3	24	10	41,7	0	0	0,0	0	0	0	100,0	3	3	100,0	1	1	100,0								
5	MISOOL TIMUR	FOLLEY	0	0	0,0	0	0	0,0	0	0	0,0	0	0	0,0	0	0	0	0,0	2	0	0,0	1	0	0,0								
6	KEP. SEMBLAN	WEJUMI	0	0	0,0	0	0	0,0	0	0	0,0	0	0	0,0	0	0	0	0,0	1	0	0,0	1	0	0,0								
7	SALAWATI UTARA	SAMATE	0	78	0,0	37	33	89,2	0	21	0,0	0	0	0,0	0	0	0	4	2	50,0	3	2	66,7									
8	SALAWATI TENGAH	-	-	-	-	-	-	-	-	-	-	-	-	-	-	-	-	-	-	-	-	-	-									
9	SALAWATI BARAT	-	-	-	-	-	-	-	-	-	-	-	-	-	-	-	-	-	-	-	-	-	-									
10	BATANTA SELATAN	YENAMAS	0	0	0,0	0	0	0,0	0	0	0,0	0	0	0,0	0	0	0	1	0	0,0	1	0	0,0									
11	BATANTA UTARA	-	-	-	-	-	-	-	-	-	-	-	-	-	-	-	-	-	-	-	-	-	-									
12	WAGEO SELATAN	SAONEK	0	50	0,0	33	28	84,8	0	0	0,0	0	0	0,0	0	0	0	2	2	100,0	0	0	0,0									
13	KOTA WASAI	WASAI	601	333	55,4	407	315	77,4	450	240	53,3	0	0	0,0	0	0	0	6	5	83,3	4	4	100,0									
14	TELUK MAYALBIT	WARSAMBIN	129	78	60,5	77	24	31,2	0	0	0,0	0	0	0,0	0	0	0	1	1	100,0	0	0	0,0									
15	TIPOL MAYALBIT	WARFOI	0	0	0,0	0	0	0,0	0	0	0,0	0	0	0,0	0	0	0	0	0	0,0	0	0	0,0									
16	MEOSMANSAR	YEMBEKIVAN	0	0	0,0	0	0	0,0	0	0	0,0	0	0	0,0	0	0	0	1	0	0,0	0	0	0,0									
17	WAGEO BARAT	WASILUP	0	0	0,0	30	28	93,3	13	13	100,0	0	0	0,0	0	0	0	1	1	100,0	1	1	100,0									
18	WAGEO BARAT KEMANAYAFUN	IMANAYAFUN	0	8	0,0	0	0	0,0	0	0	0,0	0	0	0,0	0	0	0	2	0	0,0	0	0	0,0									
19	WAGEO UTARA	KABARE	0	8	0,0	0	0	0,0	0	0	0,0	0	0	0,0	0	0	0	2	0	0,0	1	0	0,0									
20	WARWABOMI	WARWANA1	83	57	68,7	15	15	100,0	11	11	100,0	0	0	0,0	0	0	0	1	1	100,0	1	1	100,0									
21	SUPNIN	-	-	-	-	-	-	-	-	-	-	-	-	-	-	-	-	-	-	-	-	-	-									
22	KEPULAUAN AYAU	DOREHKAR	0	0	0,0	0	0	0,0	0	0	0,0	0	0	0,0	0	0	0	2	0	0,0	1	0	0,0									
23	AYAU	-	-	-	-	-	-	-	-	-	-	-	-	-	-	-	-	-	-	-	-	-	-									
24	WAGEO TIMUR	URBINASOPEN	79	64	81,0	0	0	0,0	0	0	0,0	0	0	0,0	0	0	0	1	0	0,0	1	0	0,0									
JUMLAH (KABIKOTA)			1.010	737	73,0	662	486	73,4	498	295	59,2	0	0	0,0	109	29	26,6	36	15	41,7	20	9	45,0									

Sumber : (sebutkan)

TABEL 46

PELAYANAN KESEHATAN GIGI DAN MULUT MENURUT KECAMATAN DAN PUSKESMAS
KABUPATEN/KOTA RAJA AMPAT
TAHUN 2018

NO	KECAMATAN	PUSKESMAS	PELAYANAN KESEHATAN GIGI DAN MULUT					
			TUMPATAN GIGI TETAP	PENCABUTAN GIGI TETAP	RASIO TUMPATAN/ PENCABUTAN	JUMLAH KASUS GIGI	JUMLAH KASUS DIRUJUK	% KASUS DIRUJUK
1	2	3	4	5	6	7	8	9
1	MISOOL SELATAN	DABATAN			#DIV/0!			#DIV/0!
2	MISOOL BARAT	LILINTA			#DIV/0!			#DIV/0!
3	MISOOL UTARA	WAIGAMA			#DIV/0!			#DIV/0!
4	KOFIAU	DEER			#DIV/0!			#DIV/0!
5	MISOOL TIMUR	FOLLEY			#DIV/0!			#DIV/0!
6	KEP. SEMBLAN	WEIJIM			#DIV/0!			#DIV/0!
7	SALAWATI UTARA	SAMATE			#DIV/0!			#DIV/0!
8	SALAWATI TENGAH	-			#DIV/0!			#DIV/0!
9	SALAWATI BARAT	-			#DIV/0!			#DIV/0!
10	BATANTA SELATAN	YENANAS			#DIV/0!			#DIV/0!
11	BATANTA UTARA	-			#DIV/0!			#DIV/0!
12	WAIGEO SELATAN	SAONEK			#DIV/0!			#DIV/0!
13	KOTA WAISAI	WAISAI			#DIV/0!			#DIV/0!
14	TELUK MAYALIBIT	WARSAMBIN			#DIV/0!			#DIV/0!
15	TIPILOL MAYALIBIT	WAIFOI			#DIV/0!			#DIV/0!
16	MEOSMANSAR	YEMBEKWAN			#DIV/0!			#DIV/0!
17	WAIGEO BARAT	WASILIP			#DIV/0!			#DIV/0!
18	WAIGEO BARAT KEP	MANYAIFUN			#DIV/0!			#DIV/0!
19	WAIGEO UTARA	KABARE			#DIV/0!			#DIV/0!
20	WARWABOMI	WARWANAI			#DIV/0!			#DIV/0!
21	SUPNIN	-			#DIV/0!			#DIV/0!
22	KEPULAUAN AYAU	DOREHKAR			#DIV/0!			#DIV/0!
23	AYA U	-			#DIV/0!			#DIV/0!
24	WAIGEO TIMUR	URBINASOPEN			#DIV/0!			#DIV/0!
JUMLAH (KAB/ KOTA)			0	0	#DIV/0!	0	0	#DIV/0!

Sumber: (sebutkan)
Keterangan: pelayanan kesehatan gigi meliputi seluruh fasilitas pelayanan kesehatan di wilayah kerja puskesmas

TABEL 47

PELAYANAN KESEHATAN GIGI DAN MULUT PADA ANAK SD DAN SETINGKAT MENURUT JENIS KELAMIN, KECAMATAN, DAN PUSKESMAS
KABUPATEN/KOTA RAJA AMPAT
TAHUN 2018

NO	KECAMATAN	PUSKESMAS	UPAYA KESEHATAN GIGI SEKOLAH (UKGS)																									
			JUMLAH SD/MI	JUMLAH SD/MI DGN SIKAT GIGI MASAL	%	JUMLAH SD/MI MENDAPAT YAN. GIGI	%	JUMLAH MURID SD/MI					MURID SD/MI DIPERIKSA					PERLU PERAWATAN					MENDAPAT PERAWATAN					
								L	P	L + P	L	%	P	%	L + P	%	L	P	L + P	L	%	P	%	L + P	%			
1	2	3	4	5	6	7	8	9	10	11	12	13	14	15	16	17	18	19	20	21	22	23	24	25	26			
																								</				

Sumber: (sebutkan)

TABEL 48

PELAYANAN KESEHATAN USA PRODUKTIF MENURUT JENIS KELAMIN, KECAMATAN, DAN PUSKESMAS
KABUPATENKOTA RAJA AMPAT
TAHUN 2018

NO	KECAMATAN	PUSKESMAS	Jumlah			PENDUDUK USA 15-59 TAHUN						BERSIKO					
			LAKI-LAKI	PEREMPUAN	LAKI-LAKI + PEREMPUAN	MENDAPAT PELAYANAN SKRINING KESEHATAN SESUAI STANDAR			LAKI-LAKI + PEREMPUAN	Jumlah	%	LAKI-LAKI	PEREMPUAN	LAKI-LAKI + PEREMPUAN	Jumlah	%	LAKI-LAKI + PEREMPUAN
						LAKI-LAKI	PEREMPUAN	Jumlah									
1	2	3	4	5	6	7	8	9	10	11	12	13	14	15	16	17	18
1	MISOOL SELATAN	DABATAN			0		#DIV/0!		#DIV/0!	0	#DIV/0!		#DIV/0!		#DIV/0!	0	#DIV/0!
2	MISOOL BARAT	LILINTA			0		#DIV/0!		#DIV/0!	0	#DIV/0!		#DIV/0!		#DIV/0!	0	#DIV/0!
3	MISOOL UTARA	WAGAMA			0		#DIV/0!		#DIV/0!	0	#DIV/0!		#DIV/0!		#DIV/0!	0	#DIV/0!
4	KOFAU	DEER			0		#DIV/0!		#DIV/0!	0	#DIV/0!		#DIV/0!		#DIV/0!	0	#DIV/0!
5	MISOOL TIMUR	FOLLEY			0		#DIV/0!		#DIV/0!	0	#DIV/0!		#DIV/0!		#DIV/0!	0	#DIV/0!
6	KEP. SEMBLAN	WEIJIM			0		#DIV/0!		#DIV/0!	0	#DIV/0!		#DIV/0!		#DIV/0!	0	#DIV/0!
7	SALAWATI UTARA	SAMATE			0		#DIV/0!		#DIV/0!	0	#DIV/0!		#DIV/0!		#DIV/0!	0	#DIV/0!
8	SALAWATI TENGAH	-			0		#DIV/0!		#DIV/0!	0	#DIV/0!		#DIV/0!		#DIV/0!	0	#DIV/0!
9	SALAWATI BARAT	-			0		#DIV/0!		#DIV/0!	0	#DIV/0!		#DIV/0!		#DIV/0!	0	#DIV/0!
10	BATANTA SELATAN	YENANAS			0		#DIV/0!		#DIV/0!	0	#DIV/0!		#DIV/0!		#DIV/0!	0	#DIV/0!
11	BATANTA UTARA	-			0		#DIV/0!		#DIV/0!	0	#DIV/0!		#DIV/0!		#DIV/0!	0	#DIV/0!
12	WAGEO SELATAN	SAONEK			0		#DIV/0!		#DIV/0!	0	#DIV/0!		#DIV/0!		#DIV/0!	0	#DIV/0!
13	KOTA WAISAI	WASAI			0		#DIV/0!		#DIV/0!	0	#DIV/0!		#DIV/0!		#DIV/0!	0	#DIV/0!
14	TELUK MAYALBIT	WARSAMBIN			0		#DIV/0!		#DIV/0!	0	#DIV/0!		#DIV/0!		#DIV/0!	0	#DIV/0!
15	TIPILOL MAYALBIT	WAIFOI			0		#DIV/0!		#DIV/0!	0	#DIV/0!		#DIV/0!		#DIV/0!	0	#DIV/0!
16	MEOSMANSAR	YEMBOKWAN			0		#DIV/0!		#DIV/0!	0	#DIV/0!		#DIV/0!		#DIV/0!	0	#DIV/0!
17	WAGEO BARAT	WASILIP			0		#DIV/0!		#DIV/0!	0	#DIV/0!		#DIV/0!		#DIV/0!	0	#DIV/0!
18	WAGEO BARAT KEMANYAFUN	KABARE			0		#DIV/0!		#DIV/0!	0	#DIV/0!		#DIV/0!		#DIV/0!	0	#DIV/0!
19	WAGEO UTARA	WARWANI			0		#DIV/0!		#DIV/0!	0	#DIV/0!		#DIV/0!		#DIV/0!	0	#DIV/0!
20	WARWABOMI	-			0		#DIV/0!		#DIV/0!	0	#DIV/0!		#DIV/0!		#DIV/0!	0	#DIV/0!
21	SUPNIN	-			0		#DIV/0!		#DIV/0!	0	#DIV/0!		#DIV/0!		#DIV/0!	0	#DIV/0!
22	KEPULAUAN AYAU	DOREHKAR			0		#DIV/0!		#DIV/0!	0	#DIV/0!		#DIV/0!		#DIV/0!	0	#DIV/0!
23	AYAU	-			0		#DIV/0!		#DIV/0!	0	#DIV/0!		#DIV/0!		#DIV/0!	0	#DIV/0!
24	WAGEO TIMUR	URBINASOPEN			0		#DIV/0!		#DIV/0!	0	#DIV/0!		#DIV/0!		#DIV/0!	0	#DIV/0!
JUMLAH (KAB/KOTA)			0	0	0	0	#DIV/0!	0	#DIV/0!	0	#DIV/0!	0	#DIV/0!	0	#DIV/0!	0	#DIV/0!

Sumber: (sebutkan)

TABEL 49

**CAKUPAN PELAYANAN KESEHATAN USIA LANJUT MENURUT JENIS KELAMIN, KECAMATAN, DAN PUSKESMAS
KABUPATEN/KOTA RAJA AMPAT
TAHUN 2018**

NO			KECAMATAN	PUSKESMAS	USIA LANJUT (60TAHUN+)									
					JUMLAH			MENDAPAT PELAYANAN KESEHATAN						
					L	P	L+P	L	%	P	%	L+P	%	
1	2	3	4	5	6	7	8	9	10	11	12			
1	MISOOL SELATAN	DABATAN	73	112	185	69	94,5	102	91,1	171	92,4			
2	MISOOL BARAT	LILINTA	504	469	973	244	48,4	277	59,1	521	53,5			
3	MISOOL UTARA	WAIGAMA	0	0	0	0	0	0	0	0	0			
4	KOFIAU	DEER	0	0	0	0	0	0	0	0	0			
5	MISOOL TIMUR	FOLLEY	715	624	1.339	152	21,3	192	30,8	344	25,7			
6	KEP. SEMBILAN	WEIJIJI	0	0	0	0	0	0	0	0	0			
7	SALAWATI UTARA	SAMATE	164	82	246	75	45,7	33	40,2	108	43,9			
8	SALAWATI TENGAH	-	-	-	-	-	-	-	-	-	-			
9	SALAWATI BARAT	-	-	-	-	-	-	-	-	-	-			
10	BATANTA SELATAN	YENANAS	0	0	0	0	0	0	0	0	0			
11	BATANTA UTARA	-	0	0	0	0	0	0	0	0	0			
12	WAIGEO SELATAN	SAONEK	188	160	348	76	40,4	61	38,1	137	39,4			
13	KOTA WAISAI	WAISAI	0	0	0	0	0	0	0	0	0			
14	TELUK MAYALIBIT	WARSAMBIN	135	112	247	87	64,4	70	62,5	157	63,6			
15	TIPILOL MAYALIBIT	WAIFOI	0	0	0	0	0	0	0	0	0			
16	MEOSMANSAR	YEMBEKWAN	304	276	580	54	17,8	50	18,1	104	17,9			
17	WAIGEO BARAT	WASILIP	62	64	126	22	35,5	52	81,3	74	58,7			
18	WAIGEO BARAT KEP	MANYAIFUN	0	0	0	0	0	0	0	0	0			
19	WAIGEO UTARA	KABARE	0	0	0	0	0	0	0	0	0			
20	WARWABOMI	WARWANAI	0	0	0	0	0	0	0	0	0			
21	SUPNIN	-	-	-	-	-	-	-	-	-	-			
22	KEPULAUAN AYAU	DOREHKAR	0	0	0	0	0	0	0	0	0			
23	AYAU	-	-	-	-	-	-	-	-	-	-			
24	WAIGEO TIMUR	URBINASOPEN	310	290	600	129	41,6	120	41,4	249	41,5			
JUMLAH (KAB/KOTA)			2.455	2.189	4.644	908	37,0	957	43,7	1.865	40,2			

Sumber: (sebutkan)

TABEL 50

**PUSKESMAS YANG MELAKSANAKAN KEGIATAN PELAYANAN KESEHATAN KELUARGA
KABUPATEN/KOTA RAJA AMPAT
TAHUN 2018**

NO	KECAMATAN	PUSKESMAS	PUSKESMAS					
			MELAKSANAKAN KELAS IBU HAMIL	MELAKSANAKAN ORIENTASI P4K	MELAKSANAKAN KEGIATAN KESEHATAN REMAJA	MELAKSANAKAN PENJARINGAN KESEHATAN KELAS 1	MELAKSANAKAN PENJARINGAN KESEHATAN KELAS 7 DAN 10	MELAKSANAKAN PENJARINGAN KESEHATAN KELAS 1, 7, 10
1	2	3	4	5	6	7	8	9
1	MISOOOL SELATAN	DABATAN						
2	MISOOOL BARAT	LILINTA						
3	MISOOOL UTARA	WAGAMA						
4	KOFIAU	DEER						
5	MISOOOL TIMUR	FOLLEY						
6	KEP. SEMBILAN	WEJUM						
7	SALAWATI UTARA	SAMATE						
8	SALAWATI TENGAH	-						
9	SALAWATI BARAT	-						
10	BATANTA SELATAN	YENANAS						
11	BATANTA UTARA	-						
12	WAGEO SELATAN	SAONEK						
13	KOTA WAISAI	WAISAI						
14	TELUK MAYALIBIT	WARSAMBIN						
15	TIPLOL MAYALIBIT	WAIFOI						
16	MEOSMANSAR	YEMBEKWAN						
17	WAGEO BARAT	WAISILIP						
18	WAGEO BARAT KEP.	MANYAIFUN						
19	WAGEO UTARA	KABARE						
20	WARWABOMI	WARWANAI						
21	SUPNIN	-						
22	KEPULAUAN AYAU	DOREHKAR						
23	AYAU	-						
24	WAGEO TIMUR	URBINASOPEN						
JUMLAH (KAB/KOTA)			0	0	0	0	0	0
PERSENTASE			0,0	0,0	0,0	0,0	0,0	0,0

Sumber:

catatan: diisi dengan tanda "v"

TABEL 51

JUMLAH TERDUGA TUBERKULOSIS, KASUS TUBERKULOSIS ANAK, CASE NOTIFICATION RATE (CNR) PER 100.000 PENDUDUK DAN CASE DETECTION RATE (CDR) MENURUT JENIS KELAMIN, KECAMATAN, DAN PUSKESMAS KABUPATEN/KOTA RAJA AMPAT TAHUN 2018

NO	KECAMATAN	PUSKESMAS	JUMLAH TERDUGA TUBERKULOSIS YANG MENDAPATKAN PELAYANAN SESUAI STANDAR	JUMLAH SEMUA KASUS TUBERKULOSIS					KASUS TUBERKULOSIS ANAK 0-14 TAHUN
				LAKI-LAKI		PEREMPUAN		LAKI LAKI + PEREMPUAN	
				JUMLAH	%	JUMLAH	%		
1	2	3	4	5	6	7	8	9	10
	1 MISOOOL SELATAN	DABATTAN			#DIV/0!		#DIV/0!	0	
	2 MISOOOL BARAT	LILINTA			#DIV/0!		#DIV/0!	0	
	3 MISOOOL UTARA	WAIGAMA			#DIV/0!		#DIV/0!	0	
	4 KOFEAU	DEER	3	1	33.3	2	66.7	3	
	5 MISOOOL TIMUR	FOLLEY			#DIV/0!		#DIV/0!	0	
	6 KEP. SEMBILAN	WEJUM	2	2	100.0		0.0	2	
	7 SALAWATI UTARA	SAMATE	1		0.0	1	100.0	1	
	8 SALAWATI TENGAH	-			#DIV/0!		#DIV/0!	0	
	9 SALAWATI BARAT	-			#DIV/0!		#DIV/0!	0	
	10 BATANTA SELATAN	YENANAS			#DIV/0!		#DIV/0!	0	
	11 BATANTA UTARA	-			#DIV/0!		#DIV/0!	0	
	12 WAIGEO SELATAN	SAONEK	5	3	60.0	2	40.0	5	
	13 KOTA WAISAI	WASAI	7	5	71.4	2	28.6	7	
	14 TELUK MAYALIBIT	WARSAMBIN			#DIV/0!		#DIV/0!	0	
	15 TIPILOL MAYALIBIT	WAFOI			#DIV/0!		#DIV/0!	0	
	16 MEOSMANSAR	YEMBOKVAN			#DIV/0!		#DIV/0!	0	
	17 WAIGEO BARAT	WASILIP			#DIV/0!		#DIV/0!	0	
	18 WAIGEO BARAT KEP.	MANYAJFUN			#DIV/0!		#DIV/0!	0	
	19 WAIGEO UTARA	KABARE			#DIV/0!		#DIV/0!	0	
	20 WARWABOMI	WARWANAI			#DIV/0!		#DIV/0!	0	
	21 SUPNIN	-			#DIV/0!		#DIV/0!	0	
	22 KEPULAUAN AYAU	DOREHKAR	2	2	100.0		0.0	2	
	23 AYAU	-			#DIV/0!		#DIV/0!	0	
	24 WAIGEO TIMUR	URBINASOPEN			#DIV/0!		#DIV/0!	0	
JUMLAH (KAB/KOTA)			20	13	65.0	7	35.0	20	0
JUMLAH TERDUGA TUBERKULOSIS			0						
% ORANG TERDUGA TUBERKULOSIS (TBC) MENDAPATKAN PELAYANAN TUBERKULOSIS SESUAI STANDAR					#DIV/0!				
CNR SEMUA KASUS TUBERKULOSIS PER 100.000 PENDUDUK								42	
PERKIRAAN INSIDEN TUBERKULOSIS (DALAM ABSOLUT) BERDASARKAN MODELING TAHUN								0	
CASE DETECTION RATE (%)								#DIV/0!	
CAKUPAN PENEMUAN KASUS TUBERKULOSIS ANAK (%)									#DIV/0!

Sumber: (sebutkan)
Keterangan:
Jumlah pasien adalah seluruh pasien Tuberkulosis yang ada di wilayah kerja puskesmas tersebut termasuk pasien yang ditemukan di RS, BBKPMBP/KPMBP-4, Lembaga Pemasarakan, Rumah, Tahanan, Dokter Praktek Mandiri, Klinik dll

TABEL 52

ANGKA KESEMBUHAN DAN PENGOBATAN LENGKAP SERTA KEBERHASILAN PENGOBATAN TUBERKULOSIS MENURUT JENIS KELAMIN, KECAMATAN, DAN PUSKESMAS
KABUPATENKOTA RAJA AMPAT
TAHUN 2018

NO	KECAMATAN	PUSKESMAS	JUMLAH KASUS TUBERKULOSIS PARU TERKONFIRMASI BAKTERIOLOGIS YANG TERDAFTAR DAN			JUMLAH SEMUA KASUS TUBERKULOSIS TERDAFTAR DAN			ANGKA KESEMBUHAN (CURE RATE) TUBERKULOSIS PARU TERKONFIRMASI BAKTERIOLOGIS				ANGKA PENGOBATAN LENGKAP (COMPLETE RATE) SEMUA KASUS TUBERKULOSIS				ANGKA KEBERHASILAN PENGOBATAN (SUCCESS RATE/SR) SEMUA KASUS TUBERKULOSIS				JUMLAH KEMATIAN SELAMA PENGOBATAN TUBERKULOSIS								
			L	P	L + P	L	P	L + P	LAKI-LAKI		PEREMPUAN		LAKI-LAKI + PEREMPUAN		LAKI-LAKI		PEREMPUAN		LAKI-LAKI + PEREMPUAN		JUMLAH	%							
									JUMLAH	%	JUMLAH	%	JUMLAH	%	JUMLAH	%	JUMLAH	%	JUMLAH	%									
1	2	3	4	5	6	7	8	9	10	11	12	13	14	15	16	17	18	19	20	21	22	23	24	25	26	27	28	29	
1	MISQOL SELATAN	DABATAN			0			0	#DIV/0!	#DIV/0!	#DIV/0!	0	#DIV/0!	0	#DIV/0!	#DIV/0!	#DIV/0!	#DIV/0!	0	#DIV/0!	0	#DIV/0!	0	#DIV/0!	0	#DIV/0!	0	#DIV/0!	
2	MISQOL BARAT	LILINTA			0			0	#DIV/0!	#DIV/0!	#DIV/0!	0	#DIV/0!	0	#DIV/0!	#DIV/0!	#DIV/0!	#DIV/0!	0	#DIV/0!	0	#DIV/0!	0	#DIV/0!	0	#DIV/0!	0	#DIV/0!	
3	MISQOL UTARA	WAGAMA			0			0	#DIV/0!	#DIV/0!	#DIV/0!	0	#DIV/0!	0	#DIV/0!	#DIV/0!	#DIV/0!	#DIV/0!	0	#DIV/0!	0	#DIV/0!	0	#DIV/0!	0	#DIV/0!	0	#DIV/0!	
4	KOFUAU	DEER	1	2	3	1	2	3	1	100,0	2	100,0	3	100,0	0,0	0,0	0,0	0,0	0	0,0	0	100,0	1	100,0	2	100,0	3	100,0	
5	MISQOL TIMUR	FOLLEY			0			0	#DIV/0!	#DIV/0!	#DIV/0!	0	#DIV/0!	0	#DIV/0!	#DIV/0!	#DIV/0!	#DIV/0!	0	#DIV/0!	0	#DIV/0!	0	#DIV/0!	0	#DIV/0!	0	#DIV/0!	
6	KEP. SEMBLAN	WEJUM	2		2	2		2	2	100,0	#DIV/0!	#DIV/0!	2	100,0	#DIV/0!	0,0	#DIV/0!	#DIV/0!	0	0,0	0	2	100,0	0	#DIV/0!	2	100,0	0	#DIV/0!
7	SALAWATI UTARA	SAMATE		1	1		1	1	1	100,0	1	100,0	2	100,0	#DIV/0!	0,0	#DIV/0!	0,0	0	0,0	0	0	#DIV/0!	1	100,0	1	100,0	0	#DIV/0!
8	SALAWATI TENGAH	-			0			0	#DIV/0!	#DIV/0!	#DIV/0!	0	#DIV/0!	0	#DIV/0!	#DIV/0!	#DIV/0!	#DIV/0!	0	#DIV/0!	0	#DIV/0!	0	#DIV/0!	0	#DIV/0!	0	#DIV/0!	
9	SALAWATI BARAT	YENANAS			0			0	#DIV/0!	#DIV/0!	#DIV/0!	0	#DIV/0!	0	#DIV/0!	#DIV/0!	#DIV/0!	#DIV/0!	0	#DIV/0!	0	#DIV/0!	0	#DIV/0!	0	#DIV/0!	0	#DIV/0!	
10	BATANANTA SELATAN	-			0			0	#DIV/0!	#DIV/0!	#DIV/0!	0	#DIV/0!	0	#DIV/0!	#DIV/0!	#DIV/0!	#DIV/0!	0	#DIV/0!	0	#DIV/0!	0	#DIV/0!	0	#DIV/0!	0	#DIV/0!	
11	BATANANTA UTARA	SAONEK	3	2	5	3	2	5	1	33,3	1	50,0	2	40,0	0,0	0,0	0,0	0,0	0	0,0	0	1	33,3	1	50,0	2	40,0	0	#DIV/0!
12	WAGEO SELATAN	WAISAI			7	5	2	7	2	40,0		0,0	2	28,6		0,0	0,0	0,0	0	0,0	0	2	40,0	0	0,0	2	28,6	0,0	#DIV/0!
13	KOTA WAISAI	WARSAMBIN	5		0			0	#DIV/0!	#DIV/0!	#DIV/0!	0	#DIV/0!	0	#DIV/0!	#DIV/0!	#DIV/0!	#DIV/0!	0	#DIV/0!	0	0	#DIV/0!	0	#DIV/0!	0	#DIV/0!	0	#DIV/0!
14	TELUK MAYALIBIT	WARFOI			0			0	#DIV/0!	#DIV/0!	#DIV/0!	0	#DIV/0!	0	#DIV/0!	#DIV/0!	#DIV/0!	#DIV/0!	0	#DIV/0!	0	0	#DIV/0!	0	#DIV/0!	0	#DIV/0!	0	#DIV/0!
15	TIPLOL MAYALIBIT	WAISILIP			0			0	#DIV/0!	#DIV/0!	#DIV/0!	0	#DIV/0!	0	#DIV/0!	#DIV/0!	#DIV/0!	#DIV/0!	0	#DIV/0!	0	0	#DIV/0!	0	#DIV/0!	0	#DIV/0!	0	#DIV/0!
16	MEOSMANSAR	YEMBEKWAN			0			0	#DIV/0!	#DIV/0!	#DIV/0!	0	#DIV/0!	0	#DIV/0!	#DIV/0!	#DIV/0!	#DIV/0!	0	#DIV/0!	0	0	#DIV/0!	0	#DIV/0!	0	#DIV/0!	0	#DIV/0!
17	WAGEO BARAT	WASILIP			0			0	#DIV/0!	#DIV/0!	#DIV/0!	0	#DIV/0!	0	#DIV/0!	#DIV/0!	#DIV/0!	#DIV/0!	0	#DIV/0!	0	0	#DIV/0!	0	#DIV/0!	0	#DIV/0!	0	#DIV/0!
18	WAGEO BARAT KE MANTAYAFUN	KABARE			0			0	#DIV/0!	#DIV/0!	#DIV/0!	0	#DIV/0!	0	#DIV/0!	#DIV/0!	#DIV/0!	#DIV/0!	0	#DIV/0!	0	0	#DIV/0!	0	#DIV/0!	0	#DIV/0!	0	#DIV/0!
19	WAGEO UTARA	WARWANAI			0			0	#DIV/0!	#DIV/0!	#DIV/0!	0	#DIV/0!	0	#DIV/0!	#DIV/0!	#DIV/0!	#DIV/0!	0	#DIV/0!	0	0	#DIV/0!	0	#DIV/0!	0	#DIV/0!	0	#DIV/0!
20	WARWABOMI	WARWANAI			0			0	#DIV/0!	#DIV/0!	#DIV/0!	0	#DIV/0!	0	#DIV/0!	#DIV/0!	#DIV/0!	#DIV/0!	0	#DIV/0!	0	0	#DIV/0!	0	#DIV/0!	0	#DIV/0!	0	#DIV/0!
21	SUPNIN	-			0			0	#DIV/0!	#DIV/0!	#DIV/0!	0	#DIV/0!	0	#DIV/0!	#DIV/0!	#DIV/0!	#DIV/0!	0	#DIV/0!	0	0	#DIV/0!	0	#DIV/0!	0	#DIV/0!	0	#DIV/0!
22	KEPULAUAN AYAU	DOREHKAR	2		2	2		2	0,0	0,0	#DIV/0!	0	0,0	0,0	0,0	0,0	#DIV/0!	#DIV/0!	0	0,0	0	0	0,0	0	0,0	0	0,0	0	#DIV/0!
23	AYAU	-			0			0	#DIV/0!	#DIV/0!	#DIV/0!	0	#DIV/0!	0	#DIV/0!	#DIV/0!	#DIV/0!	#DIV/0!	0	#DIV/0!	0	0	#DIV/0!	0	#DIV/0!	0	#DIV/0!	0	#DIV/0!
24	WAGEO TIMUR	URBINASOPEN			0			0	#DIV/0!	#DIV/0!	#DIV/0!	0	#DIV/0!	0	#DIV/0!	#DIV/0!	#DIV/0!	#DIV/0!	0	#DIV/0!	0	0	#DIV/0!	0	#DIV/0!	0	#DIV/0!	0	#DIV/0!
JUMLAH (KABIKOTA)			13	7	20	13	7	20	6	46,2	4	57,1	10	50,0	0	0,0	0	0,0	0	0,0	6	46,2	4	57,1	10	50,0	0	0,0	

Sumber : (sebutkan)

Keterangan:

*) Kasus Tuberkulosis terdapat dan dicatat berdasarkan lokasi yang sama dari kasus yang dirifi kesembuhan dan pengobatan lengkap

Jumlah pasien adalah seluruh pasien Tuberkulosis yang ada di wilayah kerja puskesmas tersebut termasuk pasien yang diimunitasi di RS, BBRKPM/BRKPM/BRP4, Lembaga Pemasaran, Rumah Tahanan, Dokter Praktek Mandiri, Klinik dll

TABEL 53

PENEMUJAN KASUS PNEUMONIA BALITA MENURUT JENIS KELAMIN, KECAMATAN, DAN PUSKESMAS
KABUPATEN/KOTA RAJA AMPAT
TAHUN 2018

NO	KECAMATAN	PUSKESMAS	JUMLAH BALITA	BALITA BATUK ATAU KESUKARAN BERNAPAS				PERKIRAAN PNEUMONIA BALITA	REALISASI PENEMUAN PENDERITA PNEUMONIA PADA BALITA										BATUK BUKAN PNEUMONIA	
				JUMLAH KUNJUNGAN	DIBERIKAN TATALAKSANA STANDAR (DIHITUNG NAPAS / UHAT TDDK)	PERSENTASE YANG DIBERIKAN TATALAKSANA STANDAR	PNEUMONIA		PNEUMONIA BERAT		JUMLAH			%						
							L		P	L	P	L	P		L + P					
1	2	3	4	5	6	7	8	9	10	11	12	13	14	15	16	17	18			
1	MISOOL SELATAN	DABATAN	0			#DIV/0!	0					0	0	0	#DIV/0!					
2	MISOOL BARAT	LILINTA	0			#DIV/0!	0					0	0	0	#DIV/0!					
3	MISOOL UTARA	WAGAMA	0			#DIV/0!	0					0	0	0	#DIV/0!					
4	KOFIAU	DEER	0			#DIV/0!	0					0	0	0	#DIV/0!					
5	MISOOL TIMUR	FOLLEY	0			#DIV/0!	0					0	0	0	#DIV/0!					
6	KEP. SEMBLAN	WEIJUM	0			#DIV/0!	0					0	0	0	#DIV/0!					
7	SALAWATI UTARA	SAMATE	0			#DIV/0!	0					0	0	0	#DIV/0!					
8	SALAWATI TENGAH	-	0			#DIV/0!	0		1			0	1	1	#DIV/0!					
9	SALAWATI BARAT	-	0			#DIV/0!	0					0	0	0	#DIV/0!					
10	BATANTA SELATAN	YENANAS	0			#DIV/0!	0					0	0	0	#DIV/0!					
11	BATANTA UTARA	-	0			#DIV/0!	0					0	0	0	#DIV/0!					
12	WAGEO SELATAN	SAONEK	0			#DIV/0!	0					0	0	0	#DIV/0!					
13	KOTA WAISAI	WASAI	0			#DIV/0!	0					0	0	0	#DIV/0!					
14	TELUK MAYALIBIT	WARSAMBIN	0			#DIV/0!	0					0	0	0	#DIV/0!					
15	TIPILOL MAYALIBIT	WAIFOI	0			#DIV/0!	0					0	0	0	#DIV/0!					
16	MEOSMANSAR	YEMBEKWAN	0			#DIV/0!	0					0	0	0	#DIV/0!					
17	WAGEO BARAT	WASILIP	0			#DIV/0!	0					0	0	0	#DIV/0!					
18	WAGEO BARAT KEKEMANYAIFUN		0			#DIV/0!	0					0	0	0	#DIV/0!					
19	WAGEO UTARA	KABARE	0			#DIV/0!	0	6		4		6	4	10	#DIV/0!					
20	WARWABOWI	WARWANA	0			#DIV/0!	0					0	0	0	#DIV/0!					
21	SUPNIN	-	0			#DIV/0!	0					0	0	0	#DIV/0!					
22	KEPULAUAN AYAU	DOREHKAR	0			#DIV/0!	0					0	0	0	#DIV/0!					
23	AYAU	-	0			#DIV/0!	0					0	0	0	#DIV/0!					
24	WAGEO TIMUR	URBINASOPEN	0			#DIV/0!	0					0	0	0	#DIV/0!					
JUMLAH (KAB/KOTA)			0	0	0	#DIV/0!	0	6	5	0	0	6	5	11	#DIV/0!	0	0			
Prevalensi pneumonia pada balita (%)																				
Jumlah Puskesmas yang melakukan tatalaksana standar minimal 60%																				
Persentase Puskesmas yang melakukan tatalaksana standar minimal 60%																				

Sumber: (sebutkan)
Keterangan:

TABEL 54

JUMLAH KASUS HIV MENURUT JENIS KELAMIN DAN KELOMPOK UMUR
KABUPATEN/KOTA RAJA AMPAT
TAHUN 2018

NO	KELOMPOK UMUR	H I V			PROPORSI KELOMPOK UMUR
		L	P	L+P	
1	2	3	4	5	6
1	≤ 4 TAHUN				0
2	5 - 14 TAHUN				0
3	15 - 19 TAHUN				0
4	20 - 24 TAHUN				0
5	25 - 49 TAHUN	2	8	10	90,9
6	≥ 50 TAHUN		1	1	9,1
JUMLAH (KAB/KOTA)		2	9	11	
PROPORSI JENIS KELAMIN		18,2	81,8		
Jumlah estimasi orang dengan risiko terinfeksi HIV					15
Jumlah orang dengan risiko terinfeksi HIV yang mendapatkan pelayanan sesuai standar					11
Persentase orang dengan risiko terinfeksi HIV mendapatkan pelayanan deteksi dini HIV sesuai standar					73,3

Sumber: Laporan Bulanan Puskesmas

Keterangan: Jumlah kasus adalah seluruh kasus baru yang ada di wilayah kerja puskesmas tersebut termasuk kasus yang ditemukan di RS

TABEL 55

JUMLAH KASUS DAN KEMATIAN AKIBAT AIDS MENURUT JENIS KELAMIN DAN KELOMPOK UMUR
KABUPATEN/KOTA RAJA AMPAT
TAHUN 2018

NO	KELOMPOK UMUR	KASUS BARU AIDS				KASUS KUMULATIF AIDS				JUMLAH KEMATIAN AKIBAT AIDS		
		L	P	L+P	PROPORSI KELOMPOK UMUR	L	P	L+P	PROPORSI KELOMPOK UMUR	L	P	L+P
1	2	3	4	5	6	7	8	9	10	11	12	13
1	< 1 TAHUN			0	0,0			0	0,0			0
2	1 - 4 TAHUN			0	0,0			0	0,0			0
3	5 - 14 TAHUN			0	0,0			0	0,0			0
4	15 - 19 TAHUN			0	0,0			0	0,0			0
5	20 - 29 TAHUN			0	0,0			0	0,0			0
6	30 - 39 TAHUN	2	8	10	90,9	2	8	10	90,9		3	3
7	40 - 49 TAHUN			0	0,0			0	0,0			0
8	50 - 59 TAHUN		1	1	9,1		1	1	9,1			0
9	≥ 60 TAHUN			0	0,0			0	0,0			0
10	TIDAK DIKETAHUI			0	0,0			0	0,0			0
JUMLAH (KAB/KOTA)		2	9	11		2	9	11		0	3	3
PROPORSI JENIS KELAMIN		18,2	81,8			18,2	81,8			0,0	100,0	

Sumber: (sebutkan)
Keterangan: Jumlah kasus adalah seluruh kasus baru ditemukan yang ada di wilayah kerja puskesmas tersebut termasuk kasus yang ditemukan di RS

TABEL 56

KASUS DIARE YANG DILAYANI MENURUT JENIS KELAMIN, KECAMATAN, DAN PUSKESMAS
KABUPATEN/KOTA RAJA AMPAT
TAHUN 2018

NO	KECAMATAN	PUSKESMAS	JUMLAH PENDUDUK	JUMLAH TARGET PENEMUAN		DILAYANI				DIARE				MENDAPAT ZINC	
						SEMUA UMUR		BALITA		SEMUA UMUR		BALITA		BALITA	
				5	6	JUMLAH	%	JUMLAH	%	JUMLAH	%	JUMLAH	%	JUMLAH	%
1	2	3	4												
1	MISOOL SELATAN	DABATAN	4.270	115	720	90	78,1	33	4,6		0,0		0,0		0,0
2	MISOOL BARAT	LILINTA	1.321	36	223	70	196,3	21	9,4		0,0		0,0		0,0
3	MISOOL UTARA	WANGAMA	1.825	49	308		0,0		0,0		#DIV/0!		#DIV/0!		#DIV/0!
4	KOFIAU	DEER	2.786	75	470	56	74,4	40	8,5		0,0		0,0		0,0
5	MISOOL TIMUR	FOLLEY	3.307	89	558		0,0		0,0		#DIV/0!		#DIV/0!		#DIV/0!
6	KEP. SEMBILAN	WEIJUM	2.066	56	348		0,0		0,0		#DIV/0!		#DIV/0!		#DIV/0!
7	SALAWATI UTARA	SAMATE	1.873	51	316		0,0		0,0		#DIV/0!		#DIV/0!		#DIV/0!
8	SALAWATI TENGAH	-	1.674	45	282		0,0		0,0		#DIV/0!		#DIV/0!		#DIV/0!
9	SALAWATI BARAT	-	1.008	27	170		0,0		0,0		#DIV/0!		#DIV/0!		#DIV/0!
10	BATANTA SELATAN	YENANAS	1.469	40	248		0,0		0,0		#DIV/0!		#DIV/0!		#DIV/0!
11	BATANTA UTARA	-	1.017	27	171		0,0		0,0		#DIV/0!		#DIV/0!		#DIV/0!
12	WAGEO SELATAN	SAONEK	1.700	46	287		0,0		0,0		#DIV/0!		#DIV/0!		#DIV/0!
13	KOTA WAMAI	WAMAI	8.443	228	1.423	114	50,0	106	7,4	95	83,3		0,0		0,0
14	TELUK MAYALIBIT	WARSAMBIN	767	21	129		0,0		0,0		#DIV/0!		#DIV/0!		#DIV/0!
15	TIPILO MAYALIBIT	WAIFOI	842	23	142		0,0		0,0		#DIV/0!		#DIV/0!		#DIV/0!
16	MEOSMANSAR	YEMBEKWAN	1.862	50	314		0,0		0,0		#DIV/0!		#DIV/0!		#DIV/0!
17	WAGEO BARAT	WASILIP	1.751	47	295		0,0		0,0		#DIV/0!		#DIV/0!		#DIV/0!
18	WAGEO BARAT KEP.	MANYAIFUN	2.256	61	380	16	26,3	9	2,4		0,0		0,0		0,0
19	WAGEO UTARA	KABARE	1.449	39	244		0,0		0,0		#DIV/0!		#DIV/0!		#DIV/0!
20	WARWABOMI	WARWANAI	1.100	30	185		0,0		0,0		#DIV/0!		#DIV/0!		#DIV/0!
21	SUPNIN	-	891	24	150		0,0		0,0		#DIV/0!		#DIV/0!		#DIV/0!
22	KEPULAUAN AYAU	DOREHKAR	922	25	155		0,0		0,0		#DIV/0!		#DIV/0!		#DIV/0!
23	AYAU	-	1.150	31	194		0,0		0,0		#DIV/0!		#DIV/0!		#DIV/0!
24	WAGEO TIMUR	URBINASOPEN	1.552	42	262		0,0		0,0		#DIV/0!		#DIV/0!		#DIV/0!
JUMLAH (KAB/KOTA)			47.301	1.277	7.975	346	27,1	209	2,6	95	27,5	0	0,0	0	0,0
ANGKA KESAKITAN DIARE PER 1.000 PENDUDUK				270	843										

Sumber : (sebutkan)

TABEL 57

KASUS BARU KUSTA MENURUT JENIS KELAMIN, KECAMATAN, DAN PUSKESMAS
KABUPATEN/KOTA RAJA AMPAT
TAHUN 2018

NO	KECAMATAN	PUSKESMAS	KASUS BARU									
			Pausi Basiler (PB)/ Kusta kering			Multi Basiler (MB)/ Kusta Basah			PB + MB			
			L	P	L+P	L	P	L+P	L	P	L+P	
1	2	3	4	5	6	7	8	9	10	11	12	
1	MISOOOL SELATAN	DABATAN	1	2	3	4	2	6	5	4	9	
2	MISOOOL BARAT	LILINTA			0			0	0	0	0	
3	MISOOOL UTARA	WAGAMA			0			0	0	0	0	
4	KOFIAU	DEER		1	1	2		2	2	1	3	
5	MISOOOL TIMUR	FOLLEY			0			0	0	0	0	
6	KEP. SEMBILAN	WEIJUM			0			0	0	0	0	
7	SALAWATI UTARA	SAMATE	3	3	6	2	1	3	5	4	9	
8	SALAWATI TENGAH	-			0			0	0	0	0	
9	SALAWATI BARAT	-			0			0	0	0	0	
10	BATANTA SELATAN	YENANAS	1		0			0	1	0	1	
11	BATANTA UTARA	-			0			0	0	0	0	
12	WAGEO SELATAN	SAONEK	1	1	2	1	1	2	2	2	4	
13	KOTA WAISAI	WASAI	4		4	5		5	9	0	9	
14	TELUK MAYALIBIT	WARSAMBIN	1	3	4	3		3	4	3	7	
15	TIPILOL MAYALIBIT	WAIFOI	3		3	1		1	4	0	4	
16	MEOSMANSAR	YEMBEKWAN			0			0	0	0	0	
17	WAGEO BARAT	WASILIP		1	1	1	1	2	1	2	3	
18	WAGEO BARAT KEP.	MANYAIFUN	8	4	12			1	8	5	13	
19	WAGEO UTARA	KABARE			0			0	0	0	0	
20	WARWABOMI	WARWANAI			0			0	0	0	0	
21	SUPNIN	-			0			0	0	0	0	
22	KEPULAUAN AYAU	DOREHKAR			0			0	0	0	0	
23	AYAU	-			0			0	0	0	0	
24	WAGEO TIMUR	URBINASOPEN	6	4	10	2	2	4	8	6	14	
JUMLAH (KAB/KOTA)			28	19	47	21	8	29	49	27	76	
PROPORSI JENIS KELAMIN			59,6	40,4		72,4	27,6		64,5	35,5		
ANGKA PENEMUAN KASUS BARU (NCDR/NEW CASE DETECTION RATE) PER 100.000 PENDUDUK									195,4	121,5	160,7	

Sumber: (sebutkan)

TABEL 58

KASUS BARU KUSTA CACAT TINGKAT 0, CACAT TINGKAT 2, PENDERITA KUSTA ANAK<15 TAHUN,
MENURUT KECAMATAN, DAN PUSKESMAS
KABUPATEN/KOTA RAJA AMPAT
TAHUN 2018

KASUS BARU										
NO	KECAMATAN	PUSKESMAS	PENDERITA KUSTA	CACAT TINGKAT 0		CACAT TINGKAT 2		PENDERITA KUSTA ANAK <15 TAHUN		PENDERITA KUSTA ANAK<15 TAHUN DENGAN CACAT TINGKAT 2
				JUMLAH	%	JUMLAH	%	JUMLAH	%	
1	2	3	4	5	6	7	8	9	10	11
1	MISOOL SELATAN	DABATAN	9	9	100,0		0,0	1	11,1	
2	MISOOL BARAT	LILINTA	0		#DIV/0!		#DIV/0!		#DIV/0!	
3	MISOOL UTARA	WAGAMA	0		#DIV/0!		#DIV/0!		#DIV/0!	
4	KOFIAU	DEER	3	2	66,7		0,0		0,0	
5	MISOOL TIMUR	FOLLEY	0		#DIV/0!		#DIV/0!		#DIV/0!	
6	KEP. SEMBILAN	WEJUM	0		#DIV/0!		#DIV/0!		#DIV/0!	
7	SALAWATI UTARA	SAMATE	9	9	100,0	1	11,1		0,0	
8	SALAWATI TENGAH	-	0		#DIV/0!		#DIV/0!		#DIV/0!	
9	SALAWATI BARAT	-	0		#DIV/0!		#DIV/0!		#DIV/0!	
10	BATANTA SELATAN	YENANAS	1	1	100,0		0,0	1	100,0	
11	BATANTA UTARA	-	0		#DIV/0!		#DIV/0!		#DIV/0!	
12	WAIGEO SELATAN	SAONEK	4	4	100,0		0,0		0,0	
13	KOTA WAISAI	WAISAI	9	9	100,0		0,0	3	33,3	
14	TELUK MAYALIBIT	WARSAMBIN	7	7	100,0		0,0		0,0	
15	TIPILOL MAYALIBIT	WAIFOI	4	4	100,0		0,0		0,0	
16	MEOSMANSAR	YEMBEKWAN	0		#DIV/0!		#DIV/0!		#DIV/0!	
17	WAIGEO BARAT	WAISLIP	3	3	100,0		0,0		0,0	
18	WAIGEO BARAT KEP.	MANYAIFUN	13	12	92,3	1	7,7		0,0	
19	WAIGEO UTARA	KABARE	0		#DIV/0!		#DIV/0!		#DIV/0!	
20	WARWABOMI	WARWANANI	0		#DIV/0!		#DIV/0!		#DIV/0!	
21	SUPNIN	-	0		#DIV/0!		#DIV/0!		#DIV/0!	
22	KEPULAUAN AYAU	DOREHKAR	0		#DIV/0!		#DIV/0!		#DIV/0!	
23	AYAU	-	0		#DIV/0!		#DIV/0!		#DIV/0!	
24	WAIGEO TIMUR	URBINASOPEN	14	14	100,0		0,0		0,0	
JUMLAH (KAB/KOTA)			76	74	97,4	2	2,6	5	6,6	0
ANGKA CACAT TINGKAT 2 PER 1.000.000 PENDUDUK						42,3				

Sumber: (sebutkan)

TABEL 59

**JUMLAH KASUS TERDAFTAR DAN ANGKA PREVALENSI PENYAKIT KUSTA MENURUT TIPE/JENIS, JENIS KELAMIN, KECAMATAN, DAN PUSKESMAS
KABUPATEN/KOTA RAJA AMPAT
TAHUN 2018**

KASUS TERDAFTAR											
NO	KECAMATAN	PUSKESMAS	Pausi Basiler/Kusta kering			Multi Basiler/Kusta Basah			JUMLAH		
			L	P	L+P	L	P	L+P	L	P	L+P
1	2	3	4	5	6	7	8	9	10	11	12
1	MISOOL SELATAN	DABATAN	1	2	3	4	2	6	5	4	9
2	MISOOL BARAT	LILINTA			0			0	0	0	0
3	MISOOL UTARA	WAGAMA			0			0	0	0	0
4	KOFIAU	DEER		1	1	2		2	2	1	3
5	MISOOL TIMUR	FOLLEY			0			0	0	0	0
6	KEP. SEMBILAN	WEIJIM			0			0	0	0	0
7	SALAWATI UTARA	SAMATE	3	3	6	2	1	3	5	4	9
8	SALAWATI TENGAH	-			0			0	0	0	0
9	SALAWATI BARAT	-			0			0	0	0	0
10	BATANTA SELATAN	YENANAS	1		1			0	1	0	1
11	BATANTA UTARA	-			0			0	0	0	0
12	WAGEO SELATAN	SAONEK	1	1	2	1	1	2	2	2	4
13	KOTA WAISAI	WASAI	3		3	5		5	8		8
14	TELUK MAYALIBIT	WARSAMBIN	1	3	4	9		9	10		13
15	TIPILOL MAYALIBIT	WAIFOI	3		3	2		2	5	0	5
16	MEOSMANSAR	YEMBEKWAN			0			0	0	0	0
17	WAGEO BARAT	WASILIP		1	1	1	1	2	1	2	3
18	WAGEO BARAT KEP.	MANYAIFUN	8	4	12		2	2	8	6	14
19	WAGEO UTARA	KABARE			0			0	0	0	0
20	WARWABOMI	WARWANAI			0			0	0	0	0
21	SUPNIN	-			0			0	0	0	0
22	KEPULAUAN AYAU	DOREHKAR			0			0	0	0	0
23	AYAU	-			0			0	0	0	0
24	WAGEO TIMUR	URBINASOPEN	6	4	10	2	2	4	8	6	14
JUMLAH (KAB/KOTA)			27	19	46	28	9	37	55	28	83
ANGKA PREVALENSI PER 10.000 PENDUDUK			17,5								

Sumber: (sebutkan)

TABEL 60

PENDERITA KUSTA SELESAI BEROBAT (RELEASE FROM TREATMENT/RFT) MENURUT JENIS KELAMIN, KECAMATAN, DAN PUSKESMAS
KABUPATEN/KOTA RAJA AMPAT
TAHUN 2018

KUSTA (PB)												KUSTA (MB)														
NO	KECAMATAN	PUSKESMAS	TAHUN 2017										TAHUN 2016													
			PENDERITA PB ^a					RFT PB					PENDERITA MB ^b					RFT MB								
			L		P		L+P	Jumlah		%	L		P		L+P	Jumlah		%	L		P		L+P	Jumlah		%
			L	P	L	P		L	P		L	P	L	P		L	P		L	P						
1	2	3	4	5	6	7	8	9	10	11	12	13	14	15	16	17	18	19	20	21						
1	MISOO SELATAN	DABATAN			0		#DIV/0!		#DIV/0!	0	#DIV/0!	1		0		#DIV/0!		#DIV/0!	0	#DIV/0!						
2	MISOO BARAT	LILINTA			0		#DIV/0!		#DIV/0!	0	#DIV/0!			1		0,0		#DIV/0!	0	0,0						
3	MISOO UTARA	WAGAMA			0		#DIV/0!		#DIV/0!	0	#DIV/0!			0		#DIV/0!		#DIV/0!	0	#DIV/0!						
4	KOFIAU	DEER		1	1		#DIV/0!	1	100,0	1	100,0			0		#DIV/0!		#DIV/0!	0	#DIV/0!						
5	MISOO TIMUR	FOLLEY			0		#DIV/0!		#DIV/0!	0	#DIV/0!			0		#DIV/0!		#DIV/0!	0	#DIV/0!						
6	KEP. SEMBLAN	WEIJIM	3	3	6	3	100,0	1	33,3	4	66,7	5	9	14	1	20,0	2	22,2	3	21,4						
7	SALAWATI UTARA	SAMATE			0		#DIV/0!		#DIV/0!	0	#DIV/0!			0		#DIV/0!		#DIV/0!	0	#DIV/0!						
8	SALAWATI TENGA	-			0		#DIV/0!		#DIV/0!	0	#DIV/0!			0		#DIV/0!		#DIV/0!	0	#DIV/0!						
9	SALAWATI BARAT	-			0		#DIV/0!		#DIV/0!	0	#DIV/0!			0		#DIV/0!		#DIV/0!	0	#DIV/0!						
10	BATANTA SELATA	YENANAS	3	3	6	3	100,0	3	100,0	6	100,0	4	1	5	2	50,0	1	100,0	3	60,0						
11	BATANTA UTARA	-			0		#DIV/0!		#DIV/0!	0	#DIV/0!			0		#DIV/0!		#DIV/0!	0	#DIV/0!						
12	WAGEO SELATAN	SAONEK	1	1	2	1	100,0		#DIV/0!	1	100,0	2	1	3	2	100,0	1	100,0	3	100,0						
13	KOTA WAISAI	WASAI	4	1	5	4	100,0	1	100,0	5	100,0	10	3	13	3	30,0	1	33,3	4	30,8						
14	TELUK MAYALIBIT	WARSAMBIN			0		#DIV/0!		#DIV/0!	0	#DIV/0!	5	4	9	2	66,7	1	100,0	3	75,0						
15	TIPLOL MAYALIBIT	WAIFOI			0		#DIV/0!		#DIV/0!	0	#DIV/0!			1		0,0		#DIV/0!	0	0,0						
16	MEOSMANSAR	YEMBEKWAN	2		2	1	50,0		#DIV/0!	1	50,0	1		1		0,0		#DIV/0!	0	0,0						
17	WAGEO BARAT	WASILIP			0		#DIV/0!		#DIV/0!	0	#DIV/0!			0		#DIV/0!		#DIV/0!	0	#DIV/0!						
18	WAGEO BARAT K	MANYAIFUN		1	1		#DIV/0!	1	100,0	1	100,0			0		#DIV/0!		#DIV/0!	0	#DIV/0!						
19	WAGEO UTARA	KABARE			0		#DIV/0!		#DIV/0!	0	#DIV/0!	1		1		100,0		#DIV/0!	1	100,0						
20	WARWABOMI	WARWANAI			0		#DIV/0!		#DIV/0!	0	#DIV/0!			0		#DIV/0!		#DIV/0!	0	#DIV/0!						
21	SUPNIN	-			0		#DIV/0!		#DIV/0!	0	#DIV/0!			0		#DIV/0!		#DIV/0!	0	#DIV/0!						
22	KEPULAUAN AYAU	DOREHKAR			0		#DIV/0!		#DIV/0!	0	#DIV/0!			2		#DIV/0!	1	50,0	1	50,0						
23	AYAU	-			0		#DIV/0!		#DIV/0!	0	#DIV/0!			0		#DIV/0!		#DIV/0!	0	#DIV/0!						
24	WAGEO TIMUR	URBINASOPEN			0		#DIV/0!		#DIV/0!	0	#DIV/0!	1		1		100,0		#DIV/0!	1	100,0						
JUMLAH (KAB/KOTA)			13	9	22	12	92,3	7	77,8	19	86,4	33	21	54	12	36,4	7	33,3	19	35,2						

Sumber: (sebutkan)

Keterangan :

- a = Penderita kusta PB merupakan penderita pada kohort yang sama, yaitu diambil dari penderita baru yang masuk dalam kohort yang sama 1 tahun sebelumnya, misalnya: untuk mencari RFT rate tahun 2018, maka dapat dihitung dari penderita baru tahun 2017 yang menyelesaikan pengobatan tepat waktu
- b= Penderita kusta MB merupakan penderita pada kohort yang sama, yaitu diambil dari penderita baru yang masuk dalam kohort yang sama 2 tahun sebelumnya, misalnya: untuk mencari RFT rate tahun 2018, maka dapat dihitung dari penderita baru tahun 2016 yang menyelesaikan pengobatan tepat waktu

TABEL 61

JUMLAH KASUS AFP (NON POLIO) MENURUT KECAMATAN DAN PUSKESMAS
KABUPATEN/KOTA RAJA AMPAT
TAHUN 2018

NO	KECAMATAN	PUSKESMAS	JUMLAH PENDUDUK <15 TAHUN	JUMLAH KASUS AFP (NON POLIO)
1	2	3	4	5
1	MISOOL SELATAN	DABATAN		
2	MISOOL BARAT	LILINTA		
3	MISOOL UTARA	WAGAMA		
4	KOFIAU	DEER		
5	MISOOL TIMUR	FOLLEY		
6	KEP. SEMBLAN	WEJIM		
7	SALAWATI UTARA	SAMATE		
8	SALAWATI TENGAH	-		
9	SALAWATI BARAT	-		
10	BATANTA SELATAN	YENANAS		
11	BATANTA UTARA	-		
12	WAGEO SELATAN	SAONEK		
13	KOTA WAISAI	WASAI		
14	TELUK MAYALIBIT	WARSAMBIN		
15	TIPILOL MAYALIBIT	WAFOI		
16	MEOSMANSAR	YEMBEKWAN		
17	WAGEO BARAT	WASILIP		
18	WAGEO BARAT KEP.	MANYAIFUN		
19	WAGEO UTARA	KABARE		
20	WARWABOMI	WARWANAI		
21	SUPNIN	-		
22	KEPULAUAN AYAU	DOREHKAR		
23	AYA U	-		
24	WAGEO TIMUR	URBINASOPEN		
JUMLAH (KAB/KOTA)			0	0
AFP RATE (NON POLIO) PER 100.000 PENDUDUK USIA < 15 TAHUN				#DIV/0!

Sumber: (sebutkan)
Keterangan: Jumlah kasus adalah seluruh kasus yang ada di wilayah kerja puskesmas tersebut termasuk kasus yang ditemukan di RS

TABEL 62

JUMLAH KASUS PENYAKIT YANG DAPAT DICEGAH DENGAN IMUNISASI (PD3) MENURUT JENIS KELAMIN, KECAMATAN, DAN PUSKESMAS
KABUPATEN/KOTA RAJA AMPAT
TAHUN 2018

NO	KECAMATAN	PUSKESMAS	JUMLAH KASUS PD31																	
			DIFTERI			TETANUS NEONATORUM						HEPATITIS B						SUSPEK CAMPAK		
			JUMLAH KASUS			MENINGGAL	JUMLAH KASUS			MENINGGAL	JUMLAH KASUS									
			L	P	L+P		L	P	L+P		L	P	L+P	L	P	L+P				
			4	5	6	7	8	9	10	11	12	13	14	15	16	17	18	19	20	
1	2	3																		
1	MISOO SELATAN	DABATAN			0													0	0	
2	MISOO BARAT	LILINTA			0													0	0	
3	MISOO UTARA	WAGAMA			0													0	0	
4	KOFAU	DEER			0													0	0	
5	MISOO TIMUR	FOLLEY			0													0	0	
6	KEP. SEMBILAN	WEIJIM			0													0	0	
7	SALAWATI UTARA	SAMATE			0													0	0	
8	SALAWATI TENGAH	-			0													0	0	
9	SALAWATI BARAT	-			0													0	0	
10	BATANANTA SELATAN	YENANAS			0													0	0	
11	BATANANTA UTARA	-			0													0	0	
12	WAGEO SELATAN	SAONEK			0													0	0	
13	KOTA WASAI	WASAI			0													0	0	
14	TELUK MAYALIBIT	WARSAMBIN			0													0	0	
15	TIPLOL MAYALIBIT	WAFOI			0													0	0	
16	MEOSMANSAR	YEMBERWAN			0													0	0	
17	WAGEO BARAT	WASILIP			0													0	0	
18	WAGEO BARAT KEP. MANYAIFUN	MANYAIFUN			0													0	0	
19	WAGEO UTARA	KABARE			0													0	0	
20	WARWABOMI	WARWANAI			0													0	0	
21	SUPNIN	-			0													0	0	
22	KEPULAUAN AYAU	DOREHKAR			0													0	0	
23	AYAU	-			0													0	0	
24	WAGEO TIMUR	URBINASOPEN			0													0	0	
JUMLAH (KAB/KOTA)			0	0	0	0	0	0	0	0	0	0	0	0	0	0	0	0	0	
CASE FATALITY RATE (%)						#DIV/0!				#DIV/0!										
INSIDENS RATE SUSPEK CAMPAK						#DIV/0!				#DIV/0!							0,0	0,0	0,0	

Sumber: (sebutkan)

TABEL 63

KEJADIAN LUAR BIASA (KLB) DI DESA/KELURAHAN YANG DITANGANI < 24 JAM
KABUPATEN/KOTA RAJA AMPAT
TAHUN 2018

NO	KECAMATAN	PUSKESMAS	KLB DI DESA/KELURAHAN		
			JUMLAH	DITANGANI <24 JAM	%
1	2	3	4	5	6
1 MISOOL SELATAN		DABATAN			#DIV/0!
2 MISOOL BARAT		LILINTA			#DIV/0!
3 MISOOL UTARA		WAIGAMA			#DIV/0!
4 KOFIAU		DEER			#DIV/0!
5 MISOOL TIMUR		FOLLEY			#DIV/0!
6 KEP. SEMBLAN		WEIJIM			#DIV/0!
7 SALAWATI UTARA		SAMATE			#DIV/0!
8 SALAWATI TENGAH		-			#DIV/0!
9 SALAWATI BARAT		-			#DIV/0!
10 BATANTA SELATAN		YENANAS			#DIV/0!
11 BATANTA UTARA		-			#DIV/0!
12 WAIGEO SELATAN		SAONEK			#DIV/0!
13 KOTA WAISAI		WAISAI			#DIV/0!
14 TELUK MAYALIBIT		WARSAMBIN			#DIV/0!
15 TIPILOL MAYALIBIT		WAIFOI			#DIV/0!
16 MEOSMANSAR		YEMBEKWAN			#DIV/0!
17 WAIGEO BARAT		WAISLIP			#DIV/0!
18 WAIGEO BARAT KEP.		MANYAIFUN			#DIV/0!
19 WAIGEO UTARA		KABARE			#DIV/0!
20 WARWABOMI		WARWANAI			#DIV/0!
21 SUPNIN		-			#DIV/0!
22 KEPULAUAN AYAU		DOREHKAR			#DIV/0!
23 AYAU		-			#DIV/0!
24 WAIGEO TIMUR		URBINASOPEN			#DIV/0!
JUMLAH (KAB/KOTA)			0	0	#DIV/0!

Sumber: (sebutkan)

TABEL 65

**KASUS DEMAM BERDARAH DENGUE (DBD) MENURUT JENIS KELAMIN, KECAMATAN, DAN PUSKESMAS
KABUPATEN/KOTA RAJA AMPAT
TAHUN 2018**

NO	KECAMATAN	PUSKESMAS	DEMAM BERDARAH DENGUE (DBD)									
			JUMLAH KASUS			MENINGGAL			CFR (%)			
			L	P	L+P	L	P	L+P	L	P	L+P	
1	2	3	4	5	6	7	8	9	10	11	12	
1	MISOOL SELATAN	DABATAN			0			0	#DIV/0!	#DIV/0!	#DIV/0!	
2	MISOOL BARAT	LILINTA			0			0	#DIV/0!	#DIV/0!	#DIV/0!	
3	MISOOL UTARA	WAIGAMA			0			0	#DIV/0!	#DIV/0!	#DIV/0!	
4	KOFIAU	DEER			0			0	#DIV/0!	#DIV/0!	#DIV/0!	
5	MISOOL TIMUR	FOLLEY			0			0	#DIV/0!	#DIV/0!	#DIV/0!	
6	KEP. SEMBILAN	WEIJIM			0			0	#DIV/0!	#DIV/0!	#DIV/0!	
7	SALAWATI UTARA	SAMATE			0			0	#DIV/0!	#DIV/0!	#DIV/0!	
8	SALAWATI TENGAH	-			0			0	#DIV/0!	#DIV/0!	#DIV/0!	
9	SALAWATI BARAT	-			0			0	#DIV/0!	#DIV/0!	#DIV/0!	
10	BATANTA SELATAN	YENANAS			0			0	#DIV/0!	#DIV/0!	#DIV/0!	
11	BATANTA UTARA	-			0			0	#DIV/0!	#DIV/0!	#DIV/0!	
12	WAIGEO SELATAN	SAONEK			0			0	#DIV/0!	#DIV/0!	#DIV/0!	
13	KOTA WAISAI	WAISAI			0			0	#DIV/0!	#DIV/0!	#DIV/0!	
14	TELUK MAYALIBIT	WARSAMBIN			0			0	#DIV/0!	#DIV/0!	#DIV/0!	
15	TIPIOL MAYALIBIT	WAIFOI			0			0	#DIV/0!	#DIV/0!	#DIV/0!	
16	MEOSMANSAR	YEMBEKWAN			0			0	#DIV/0!	#DIV/0!	#DIV/0!	
17	WAIGEO BARAT	WAISLIP			0			0	#DIV/0!	#DIV/0!	#DIV/0!	
18	WAIGEO BARAT KEP.	MANYAIFUN			0			0	#DIV/0!	#DIV/0!	#DIV/0!	
19	WAIGEO UTARA	KABARE			0			0	#DIV/0!	#DIV/0!	#DIV/0!	
20	WARWABOMI	WARWANAI			0			0	#DIV/0!	#DIV/0!	#DIV/0!	
21	SUPNIN	-			0			0	#DIV/0!	#DIV/0!	#DIV/0!	
22	KEPULAUAN AYAU	DOREHKAR			0			0	#DIV/0!	#DIV/0!	#DIV/0!	
23	AYAU	-			0			0	#DIV/0!	#DIV/0!	#DIV/0!	
24	WAIGEO TIMUR	URBINASOPEN			0			0	#DIV/0!	#DIV/0!	#DIV/0!	
JUMLAH (KABIKOTA)			0	0	0	0	0	0	#DIV/0!	#DIV/0!	#DIV/0!	
ANGKA KESAKITAN DBD PER 100.000 PENDUDUK			0,0	0,0	0,0							

Sumber: (sebutkan)

Keterangan: Jumlah kasus adalah seluruh kasus yang ada di wilayah kerja puskesmas tersebut termasuk kasus yang ditemukan di RS

TABEL 66

KESAKITAN DAN KEMATIAN AKIBAT MALARIA MENURUT JENIS KELAMIN, KECAMATAN, DAN PUSKESMAS
KABUPATEN/KOTA RAJA AMPAT
TAHUN 2018

NO	KECAMATAN	PUSKESMAS	KONFIRMASI LABORATORIUM				POSITIF			MENINGGAL			CFR					
			SUSPEK	RAPID DIAGNOSTIC TEST (RDT)		TOTAL	% KONFIRMASI LABORATORIUM	L	P	L+P	PENGOBATAN STANDAR	% PENGOBATAN STANDAR	L	P	L+P			
				MIKROSKOPIS														
1	2	3	4	5	6	7	8	9	10	11	12	13	14	15	16	17	18	19
1	MISOOL SELATAN	DABATAN				0	#DIV/0!			0		#DIV/0!			0	#DIV/0!	#DIV/0!	#DIV/0!
2	MISOOL BARAT	LILINTA				0	#DIV/0!			0		#DIV/0!			0	#DIV/0!	#DIV/0!	#DIV/0!
3	MISOOL UTARA	WAGAMA				0	#DIV/0!			0		#DIV/0!			0	#DIV/0!	#DIV/0!	#DIV/0!
4	KOFIAU	DEER				0	#DIV/0!			0		#DIV/0!			0	#DIV/0!	#DIV/0!	#DIV/0!
5	MISOOL TIMUR	FOLLEY				0	#DIV/0!			0		#DIV/0!			0	#DIV/0!	#DIV/0!	#DIV/0!
6	KEP. SEMBLAN	WEJUM				0	#DIV/0!			0		#DIV/0!			0	#DIV/0!	#DIV/0!	#DIV/0!
7	SALAWATI UTARA	SAMATE				0	#DIV/0!			0		#DIV/0!			0	#DIV/0!	#DIV/0!	#DIV/0!
8	SALAWATI TENGAH	-				0	#DIV/0!			0		#DIV/0!			0	#DIV/0!	#DIV/0!	#DIV/0!
9	SALAWATI BARAT	-				0	#DIV/0!			0		#DIV/0!			0	#DIV/0!	#DIV/0!	#DIV/0!
10	BATANTA SELATAN	YENANAS				0	#DIV/0!			0		#DIV/0!			0	#DIV/0!	#DIV/0!	#DIV/0!
11	BATANTA UTARA	-				0	#DIV/0!			0		#DIV/0!			0	#DIV/0!	#DIV/0!	#DIV/0!
12	WAGEO SELATAN	SAONEK				0	#DIV/0!			0		#DIV/0!			0	#DIV/0!	#DIV/0!	#DIV/0!
13	KOTA WASAI	WASAI				0	#DIV/0!			0		#DIV/0!			0	#DIV/0!	#DIV/0!	#DIV/0!
14	TELUK MAYALIBIT	WARSAMBIN				0	#DIV/0!			0		#DIV/0!			0	#DIV/0!	#DIV/0!	#DIV/0!
15	TIPILOL MAYALIBIT	WAIFOI				0	#DIV/0!			0		#DIV/0!			0	#DIV/0!	#DIV/0!	#DIV/0!
16	MEOSMANSAR	YEMBEKWAN				0	#DIV/0!			0		#DIV/0!			0	#DIV/0!	#DIV/0!	#DIV/0!
17	WAGEO BARAT	WASILIP				0	#DIV/0!			0		#DIV/0!			0	#DIV/0!	#DIV/0!	#DIV/0!
18	WAGEO BARAT KEMANTYAFUN	KABARE				0	#DIV/0!			0		#DIV/0!			0	#DIV/0!	#DIV/0!	#DIV/0!
19	WAGEO UTARA	KABARE				0	#DIV/0!			0		#DIV/0!			0	#DIV/0!	#DIV/0!	#DIV/0!
20	WARWABOMI	WARWANAI				0	#DIV/0!			0		#DIV/0!			0	#DIV/0!	#DIV/0!	#DIV/0!
21	SUPNIN	-				0	#DIV/0!			0		#DIV/0!			0	#DIV/0!	#DIV/0!	#DIV/0!
22	KEPULAUAN AYAU	DOREHKAR				0	#DIV/0!			0		#DIV/0!			0	#DIV/0!	#DIV/0!	#DIV/0!
23	AYAU	-				0	#DIV/0!			0		#DIV/0!			0	#DIV/0!	#DIV/0!	#DIV/0!
24	WAGEO TIMUR	URBINASOPEN				0	#DIV/0!			0		#DIV/0!			0	#DIV/0!	#DIV/0!	#DIV/0!
JUMLAH (KABIKOTA)			0	0	0	0	#DIV/0!	0	0	0	0	#DIV/0!	0	0	0	#DIV/0!	#DIV/0!	#DIV/0!
ANGKA KESAKITAN (ANNUAL PARASITE INCIDENCE) PER 1.000 PENDUDUK								0,0	0,0	0,0								

Sumber: (sebutkan)
Ket: Jumlah kasus adalah seluruh kasus yang ada di wilayah kerja puskesmas tersebut termasuk kasus yang ditemukan di RS

TABEL 67

PENDERITA KRONIS FILARIASIS MENURUT JENIS KELAMIN, KECAMATAN, DAN PUSKESMAS
KABUPATEN/KOTA RAJA AMPAT
TAHUN 2018

NO	KECAMATAN	PUSKESMAS	PENDERITA KRONIS FILARIASIS															
			KASUS KRONIS TAHUN SEBELUMNYA			KASUS KRONIS BARU DITEMUKAN			KASUS KRONIS PINDAH			KASUS KRONIS MENINGGAL			JUMLAH SELURUH KASUS KRONIS			
			L	P	L+P	L	P	L+P	L	P	L+P	L	P	L+P	L	P	L+P	
1	2	3	4	5	6	7	8	9	10	11	12	13	14	15	16	17	18	
	1 MISOOOL SELATAN	DABATAN			0			0			0			0	0	0	0	
	2 MISOOOL BARAT	LILINTA			0			0			0			0	0	0	0	
	3 MISOOOL UTARA	WAGAMA			0			0			0			0	0	0	0	
	4 KOFIAU	DEER			0			0			0			0	0	0	0	
	5 MISOOOL TIMUR	FOLLEY			0			0			0			0	0	0	0	
	6 KEP. SEMBILAN	WEJUM			0			0			0			0	0	0	0	
	7 SALAWATI UTARA	SAMATE			0			0			0			0	0	0	0	
	8 SALAWATI TENGAH	-			0			0			0			0	0	0	0	
	9 SALAWATI BARAT	-			0			0			0			0	0	0	0	
	10 BATANTA SELATAN	YENANAS			0			0			0			0	0	0	0	
	11 BATANTA UTARA	-			0			0			0			0	0	0	0	
	12 WAGEO SELATAN	SAONEK			0			0			0			0	0	0	0	
	13 KOTA WAISAI	WASAI			0			0			0			0	0	0	0	
	14 TELUK MAYALIBIT	WARSAMBIN			0			0			0			0	0	0	0	
	15 TIPLOL MAYALIBIT	WAIFOI			0			0			0			0	0	0	0	
	16 MEOSMANSAR	YEMBEKWAN			0			0			0			0	0	0	0	
	17 WAGEO BARAT	WASILIP			0			0			0			0	0	0	0	
	18 WAGEO BARAT KEP.	MANYAIFUN			0			0			0			0	0	0	0	
	19 WAGEO UTARA	KABARE			0			0			0			0	0	0	0	
	20 WARWABOMI	WARWANAI			0			0			0			0	0	0	0	
	21 SUPNIN	-			0			0			0			0	0	1	0	
	22 KEPULAUAN AYAU	DOREHKAR			0			0			0			0	0	2	0	
	23 AYAU	-			0			0			0			0	0	3	0	
	24 WAGEO TIMUR	URBINASOPEN			0			0			0			0	0	4	0	
JUMLAH (KAB/KOTA)			0	0	0	0	0	0	0	0	0	0	0	0	0	0	10	

Sumber: (sebutkan)
Keterangan: Jumlah kasus adalah seluruh kasus yang ada di wilayah kerja puskesmas tersebut termasuk kasus yang ditemukan di RS

TABEL 68

PELAYANAN KESEHATAN PENDERITA HIPERTENSI MENURUT JENIS KELAMIN, KECAMATAN, DAN PUSKESMAS
KABUPATEN/KOTA RAJA AMPAT
TAHUN 2018

NO	KECAMATAN	PUSKESMAS	JUMLAH ESTIMASI PENDERITA HIPERTENSI BERUSIA ≥ 15 TAHUN				MENDAPAT PELAYANAN KESEHATAN					
			LAKI-LAKI			JUMLAH	PEREMPUAN		LAKI-LAKI + PEREMPUAN			
			LAKI-LAKI	PEREMPUAN	LAKI-LAKI + PEREMPUAN		JUMLAH	%	JUMLAH	%		
1	2	3	4	5	6	7	8	9	10	11	12	
1	MISOOL SELATAN	DABATAN	72	109	181	72	100,0	109	100,0	181	100,0	
2	MISOOL BARAT	LILINTA	84	115	199	84	100,0	115	100,0	199	100,0	
3	MISOOL UTARA	WAGAMA	44	89	133	44	100,0	89	100,0	133	100,0	
4	KOFIAU	DEER	0	0	0	0	0,0	0	0,0	0	0,0	
5	MISOOL TIMUR	FOLLEY	21	53	74	21	100,0	53	100,0	74	100,0	
6	KEP. SEMBLAN	WEIJIM	17	24	41	17	100,0	24	100,0	41	100,0	
7	SALAWATI UTARA	SAMATE	39	51	90	39	100,0	51	100,0	90	100,0	
8	SALAWATI TENGAH	-	-	-	-	-	-	-	-	-	-	
9	SALAWATI BARAT	-	-	-	-	-	-	-	-	-	-	
10	BATANTA SELATAN	YENANAS	0	0	0	0	0,0	0	0,0	0	0,0	
11	BATANTA UTARA	-	-	-	-	-	-	-	-	-	-	
12	WAGEO SELATAN	SAONEK	77	99	176	77	100,0	99	100,0	176	100,0	
13	KOTA WAISAI	WASAI	111	103	214	111	100,0	103	100,0	214	100,0	
14	TELUK MAYALIBIT	WARSAMBIN	31	37	68	31	100,0	37	100,0	68	100,0	
15	TIPLOL MAYALIBIT	WAIFOI	0	0	0	0	0,0	0	0,0	0	0,0	
16	MEOSMANSAR	YEMBEKWAN	18	22	40	18	100,0	22	100,0	40	100,0	
17	WAGEO BARAT	WASILIP	5	17	22	4	80,0	17	100,0	21	95,5	
18	WAGEO BARAT KEP.	MANYAIFUN	8	20	28	8	100,0	20	100,0	28	100,0	
19	WAGEO UTARA	KABARE	4	19	23	4	100,0	19	100,0	23	100,0	
20	WARWABOMI	WARWANAI	21	27	48	21	100,0	27	100,0	48	100,0	
21	SUPNIN	-	-	-	-	-	-	-	-	-	-	
22	KEPULAUAN AYAU	DOREHKAR	5	10	15	5	100,0	10	100,0	15	100,0	
23	AYAU	-	-	-	-	-	-	-	-	-	-	
24	WAGEO TIMUR	URBINASOPEN	10	23	33	10	100,0	23	100,0	33	100,0	
JUMLAH (KAB/KOTA)			567	818	1.385	566	99,8	818	100,0	1.384	99,9	

Sumber: (sebutkan)

TABEL 69

PELAYANAN KESEHATAN PENDERITA DIABETES MELITUS (DM) MENURUT KECAMATAN DAN PUSKESMAS
KABUPATEN/KOTA RAJA AMPAT
TAHUN 2018

NO	KECAMATAN	PUSKESMAS	JUMLAH PENDERITA DM	PENDERITA DM YANG MENDAPATKAN PELAYANAN KESEHATAN SESUAI STANDAR	
				JUMLAH	%
1	2	3	4	5	6
1	MISOOL SELATAN	DABATAN	11	11	100,0
2	MISOOL BARAT	LILINTA	9	9	100,0
3	MISOOL UTARA	WAGAMA	6	6	100,0
4	KOFIAU	DEER	4	4	100,0
5	MISOOL TIMUR	FOLLEY	7	7	100,0
6	KEP. SEMBILAN	WEJUM	6	6	100,0
7	SALAWATI UTARA	SAMATE	15	15	100,0
8	SALAWATI TENGAH	-	-	-	-
9	SALAWATI BARAT	-	-	-	-
10	BATANTA SELATAN	YENANAS	8	8	100,0
11	BATANTA UTARA	-	-	-	-
12	WAGEO SELATAN	SAONEK	51	51	100,0
13	KOTA WAISAI	WASAI	20	20	100,0
14	TELUK MAYALIBIT	WARSAMBIN	0	0	0,0
15	TIPILOL MAYALIBIT	WAFOI	0	0	0,0
16	MEOSMANSAR	YEMBEKWAN	19	19	100,0
17	WAGEO BARAT	WASILIP	1	1	100,0
18	WAGEO BARAT KEP.	MANVAIFUN	18	18	100,0
19	WAGEO UTARA	KABARE	4	4	100,0
20	WARWABOMI	WARWANAI	0	0	0,0
21	SUPNIN	-	-	-	-
22	KEPULAUAN AYAU	DOREHKAR	7	7	100,0
23	AYAU	-	-	-	-
24	WAGEO TIMUR	URBINASOPEN	22	22	100,0
JUMLAH (KAB/KOTA)			208	208	100,0

Sumber: (sebutkan)

TABEL. 70

CAKUPAN DETEKSI DINI KANKER LEHER RAHIM DENGAN METODE IVA DAN KANKER PAYUDARA DENGAN PEMERIKSAAN KLINIS (SADANIS)
 MENUJUT KECAMATAN DAN PUSKESMAS
 KABUPATEN/KOTA RAAJA AMPAT
 TAHUN 2018

NO	KECAMATAN	PUSKESMAS	PUSKESMAS MELAKSANAKAN KEGIATAN DETEKSI DINI IVA & SADANIS*	PEREMPUN USIA 30-50 TAHUN	PEMERIKSAAN LEHER RAHIM DAN PAYUDARA		IVA POSITIF		CURIGA KANKER		TUMOR/BENJOLAN	
					JUMLAH	%	JUMLAH	%	JUMLAH	%	JUMLAH	%
1	2	3	4	5	6	7	8	9	10	11	12	13
1	MISCOL SELATAN	DABATAN	0	0	0	0,0	0	0,0	0	0,0	0	0,0
2	MISCOL BARAT	LINTA	0	0	0	0,0	0	0,0	0	0,0	0	0,0
3	MISCOL UTARA	WAGAMA	0	0	0	0,0	0	0,0	0	0,0	0	0,0
4	KOFIAU	DEER	0	0	0	0,0	0	0,0	0	0,0	0	0,0
5	MISCOL TIMUR	FOLLEY	0	0	0	0,0	0	0,0	0	0,0	0	0,0
6	KEP. SEMBILAN	WEIJUM	0	0	0	0,0	0	0,0	0	0,0	0	0,0
7	SALAWATI UTARA	SAMATE	0	0	0	0,0	0	0,0	0	0,0	0	0,0
8	SALAWATI TENGAH	-	0	0	-	-	-	-	-	-	-	-
9	SALAWATI BARAT	-	0	0	-	-	-	-	-	-	-	-
10	BATANTA SELATAN	YENANAS	0	0	0	0,0	0	0,0	0	0,0	0	0,0
11	BATANTA UTARA	-	0	0	-	-	-	-	-	-	-	-
12	WAGEO SELATAN	SAONEK	0	0	0	0,0	0	0,0	0	0,0	0	0,0
13	KOTA WAISAI	WASAI	44	44	0	0,0	0	0,0	0	0,0	0	0,0
14	TELUK MAYALBIT	WARSAMBIN	0	0	0	0,0	0	0,0	0	0,0	0	0,0
15	TIPLU. MAYALBIT	WAFOI	0	0	0	0,0	0	0,0	0	0,0	0	0,0
16	MEOSMANSAR	YEMBEKWAN	0	0	0	0,0	0	0,0	0	0,0	0	0,0
17	WAGEO BARAT	WASILIP	0	0	0	0,0	0	0,0	0	0,0	0	0,0
18	WAGEO BARAT KEP.	MANYAIFUN	0	0	0	0,0	0	0,0	0	0,0	0	0,0
19	WAGEO UTARA	KABARE	0	0	0	0,0	0	0,0	0	0,0	0	0,0
20	WARWABOMI	WARWANAI	0	0	0	0,0	0	0,0	0	0,0	0	0,0
21	SUPININ	-	0	0	-	-	-	-	-	-	-	-
22	KEPULAUAN AYAU	DOREHKAR	1	1	0	0,0	0	0,0	0	0,0	0	0,0
23	AYAU	-	0	0	-	-	-	-	-	-	-	-
24	WAGEO TIMUR	URBINASOPEN	0	0	0	0,0	0	0,0	0	0,0	0	0,0
JUMLAH (KABKOTA)			0	45	0	0,0	0	0,0	0	0,0	0	0,0

Sumber: (sebutkan)

Keterangan: IVA: Inspeksi Visual dengan Asam asetat

* diisi dengan checklist (V)

TABEL 71

PELAYANAN KESEHATAN ORANG DENGAN GANGGUAN JIWA (ODGJ) BERAT MENURUT KECAMATAN DAN PUSKESMAS
KABUPATEN/KOTA RAJA AMPAT
TAHUN 2018

NO	KECAMATAN	PUSKESMAS	PELAYANAN KESEHATAN ODGJ BERAT		
			SASARAN ODGJ BERAT	MENDAPAT PELAYANAN KESEHATAN	
				JUMLAH	%
1	2	3	4	5	6
1	MISOOL SELATAN	DABATAN	0	0	0,0
2	MISOOL BARAT	LILINTA	0	0	0,0
3	MISOOL UTARA	WAGAMA	0	0	0,0
4	KOFIAU	DEER	7	0	0,0
5	MISOOL TIMUR	FOLLEY	0	0	0,0
6	KEP. SEMBLAN	WEIJIM	0	0	0,0
7	SALAWATI UTARA	SAMATE	2	0	0,0
8	SALAWATI TENGAH	-	-	-	-
9	SALAWATI BARAT	-	-	-	-
10	BATANTA SELATAN	YENANAS	0	0	0,0
11	BATANTA UTARA	-	-	-	-
12	WAGEO SELATAN	SAONEK	0	0	0,0
13	KOTA WAISAI	WASAI	0	0	0,0
14	TELUK MAYALIBIT	WARSAMBIN	0	0	0,0
15	TIPLOL MAYALIBIT	WAIFOI	0	0	0,0
16	MEOSMANSAR	YEMBEKWAN	0	0	0,0
17	WAGEO BARAT	WASLIP	3	0	0,0
18	WAGEO BARAT KEP.	MANYAIFUN	6	0	0,0
19	WAGEO UTARA	KABARE	0	0	0,0
20	WARWABOMI	WARWANAI	0	0	0,0
21	SUPNIN	-	-	-	-
22	KEPULAUAN AYAU	DOREHKAR	0	0	0,0
23	AYA U	-	-	-	-
24	WAGEO TIMUR	URBINASOPEN	0	0	0,0
JUMLAH (KAB/KOTA)			18	0	0,0

Sumber: (sebutkan)

TABEL 72

**PERSENTASE SARANA AIR MINUM YANG DILAKUKAN PENGAWASAN
KABUPATEN/KOTA RAJA AMPAT
TAHUN 2018**

NO	KECAMATAN	PUSKESMAS	JUMLAH SARANA AIR MINUM	INSPEKSI KESEHATAN LINGKUNGAN (IKL)				PEMERIKSAAN			
				JUMLAH SARANA AIR MINUM DI IKL	%	JUMLAH SARANA AIR MINUM DGN RESIKO RENDAH+ SEDANG	%	JUMLAH SARANA AIR MINUM DIAMBIL SAMPEL	%	JUMLAH SARANA AIR MINUM MEMENUHI SYARAT	%
1	2	3	4	5	6	7	8	9	10	11	12
1	MISOOL SELATAN	DABATAN	27		0,0		#DIV/0!		0,0	1	#DIV/0!
2	MISOOL BARAT	LILINTA	28		0,0		#DIV/0!		0,0	19	#DIV/0!
3	MISOOL UTARA	WAIGAMA	448		0,0		#DIV/0!		0,0	448	#DIV/0!
4	KOFIAU	DEER	203		0,0		#DIV/0!		0,0	80	#DIV/0!
5	MISOOL TIMUR	FOLLEY	52		0,0		#DIV/0!		0,0	14	#DIV/0!
6	KEP. SEMBILAN	WEUJIM	37		0,0		#DIV/0!		0,0	37	#DIV/0!
7	SALAWATI UTARA	SAMATE	384		0,0		#DIV/0!		0,0	115	#DIV/0!
8	SALAWATI TENGAH	-			#DIV/0!		#DIV/0!				#DIV/0!
9	SALAWATI BARAT	-			#DIV/0!		#DIV/0!				#DIV/0!
10	BATANTA SELATAN	YENANAS			#DIV/0!		#DIV/0!				#DIV/0!
11	BATANTA UTARA	-			#DIV/0!		#DIV/0!				#DIV/0!
12	WAIGEO SELATAN	SAONEK	80		0,0		#DIV/0!	15	0,0	42	#DIV/0!
13	KOTA WAISAI	WAISAI			#DIV/0!		#DIV/0!		0,0	4	#DIV/0!
14	TELUK MAYALIBIT	WARSAMBIN	69		0,0		#DIV/0!		0,0	4	#DIV/0!
15	TIPLOL MAYALIBIT	WAIFOI	222		0,0		#DIV/0!		0,0	35	#DIV/0!
16	MEOSMANSAR	YEMBEKWAN	136		0,0		#DIV/0!		0,0	236	#DIV/0!
17	WAIGEO BARAT	WAISILIP	236		0,0		#DIV/0!		0,0	150	#DIV/0!
18	WAIGEO BARAT KEP.	MANYAIFUN	167		0,0		#DIV/0!		0,0	305	#DIV/0!
19	WAIGEO UTARA	KABARE	305		0,0		#DIV/0!		0,0	4	#DIV/0!
20	WARWABOMI	WARWANAI	69		#DIV/0!		#DIV/0!		#DIV/0!		#DIV/0!
21	SUPNIN	-			#DIV/0!		#DIV/0!		#DIV/0!		#DIV/0!
22	KEPULAUAN AYAU	DOREHKAR			#DIV/0!		#DIV/0!		#DIV/0!		#DIV/0!
23	AYAU	-			#DIV/0!		#DIV/0!		#DIV/0!		#DIV/0!
24	WAIGEO TIMUR	URBINASOPEN	269		0,0		#DIV/0!		0,0	35	#DIV/0!
JUMLAH (KAB/KOTA)			2.732		0	0	#DIV/0!	15	0,5	1.525	10166,7

Sumber: (sebutkan)

TABEL 73

**JUMLAH KK DENGAN AKSES TERHADAP FASILITAS SANITASI YANG LAYAK (JAMBAAN SEHAT) MENURUT KECAMATAN, DAN PUSKESMAS
KABUPATEN/KOTA RAJA AMPAT
TAHUN 2018**

NO	KECAMATAN	PUSKESMAS	JUMLAH KK	SHARING/KOMUNAL		JAMBAAN SEHAT SEMI PERMANEN (JSSP)		JAMBAAN SEHAT PERMANEN (JSP)		KELUARGA DENGAN AKSES TERHADAP FASILITAS SANITASI YANG LAYAK (JAMBAAN SEHAT)	
				JUMLAH SARANA	JUMLAH KK PENGGUNA	JUMLAH SARANA	JUMLAH KK PENGGUNA	JUMLAH SARANA	JUMLAH KK PENGGUNA	JUMLAH	%
				5	6	7	8	9	10	11	12
1	2	3	4	5	6	7	8	9	10	11	12
1	MISOOL SELATAN	DABATAN	769	7	31					0	0,0
2	MISOOL BARAT	LILINTA	366	31	66					31	8,5
3	MISOOL UTARA	WAGAMA	515	26	66					66	12,8
4	KOFIAU	DEER	846	10	47					47	5,6
5	MISOOL TIMUR	FOLLEY	485	20	118					118	24,3
6	KEP. SEMBILAN	WEIJIM	376	10	42					42	11,2
7	SALAWATI UTARA	SAMATE								0	#DIV/0!
8	SALAWATI TENGAH	-								0	#DIV/0!
9	SALAWATI BARAT	-								0	#DIV/0!
10	BATANTA SELATAN	YENANAS								0	#DIV/0!
11	BATANTA UTARA	-								0	#DIV/0!
12	WAGEO SELATAN	SAONEK	131	10	59					59	45,0
13	KOTA WAISAI	WAISAI								0	#DIV/0!
14	TELUK MAYALIBIT	WARSAMBIN	168	46	26					26	15,5
15	TIPILOL MAYALIBIT	WAIFOI	249	36						0	0,0
16	MEOSMANSAR	YEMBEKWAN	181	31	110					110	60,8
17	WAGEO BARAT	WAISILIP								0	#DIV/0!
18	WAGEO BARAT KEP.	MANYAIFUN	73	33	105					105	143,8
19	WAGEO UTARA	KABARE								0	#DIV/0!
20	WARWABOMI	WARWANAI								0	#DIV/0!
21	SUPNIN	-								0	#DIV/0!
22	KEPULAUAN AYAU	DOREHKAR								0	#DIV/0!
23	AYAU	-								0	#DIV/0!
24	WAGEO TIMUR	URBINASOPEN	345	48	155					155	44,9
JUMLAH (KAB/KOTA)			4.504	308	759	0	0	0	0	759	16,9

Sumber: (sebutkan)

TABEL 74

DESA YANG MELAKSANAKAN SANITASI TOTAL BERBASIS MASYARAKAT
KABUPATEN/KOTA RAJA AMPAT
TAHUN 2018

NO	KECAMATAN	PUSKESMAS	JUMLAH DESA/ KELURAHAN	SANITASI TOTAL BERBASIS MASYARAKAT (STBM)					
				DESA MELAKSANAKAN STBM		DESA STOP BABS (SBS)		DESA STBM	
				JUMLAH	%	JUMLAH	%	JUMLAH	%
1	2	3	4	5	6	7	8	9	10
1	MISOOL SELATAN	DABATAN	0		#DIV/0!		#DIV/0!		#DIV/0!
2	MISOOL BARAT	LILINTA	0		#DIV/0!		#DIV/0!		#DIV/0!
3	MISOOL UTARA	WAGAMA	0		#DIV/0!		#DIV/0!		#DIV/0!
4	KOFAU	DEER	0		#DIV/0!		#DIV/0!		#DIV/0!
5	MISOOL TIMUR	FOLLEY	0		#DIV/0!	5	#DIV/0!		#DIV/0!
6	KEP. SEMBILAN	WEIJIM	0		#DIV/0!		#DIV/0!		#DIV/0!
7	SALAWATI UTARA	SAMATE	0		#DIV/0!	8	#DIV/0!		#DIV/0!
8	SALAWATI TENGAH	-	0		#DIV/0!		#DIV/0!		#DIV/0!
9	SALAWATI BARAT	-	0		#DIV/0!		#DIV/0!		#DIV/0!
10	BATANTA SELATAN	YENANAS	0		#DIV/0!		#DIV/0!		#DIV/0!
11	BATANTA UTARA	-	0		#DIV/0!	1	#DIV/0!		#DIV/0!
12	WAGEO SELATAN	SAONEK	0		#DIV/0!		#DIV/0!		#DIV/0!
13	KOTA WAIKAI	WAIKAI	0		#DIV/0!		#DIV/0!		#DIV/0!
14	TELUK MAYALIBIT	WARSAMBIN	0		#DIV/0!		#DIV/0!		#DIV/0!
15	TIPILO MAYALIBIT	WAIFOI	0		#DIV/0!		#DIV/0!		#DIV/0!
16	MEOSMANSAR	YEMBEKWAN	0		#DIV/0!		#DIV/0!		#DIV/0!
17	WAGEO BARAT	WAIKAI	0		#DIV/0!	2	#DIV/0!		#DIV/0!
18	WAGEO BARAT KE	MANYAIFUN	0		#DIV/0!		#DIV/0!		#DIV/0!
19	WAGEO UTARA	KABARE	0		#DIV/0!		#DIV/0!		#DIV/0!
20	WARWABOMI	WARWANAI	0		#DIV/0!		#DIV/0!		#DIV/0!
21	SUPNIN	-	0		#DIV/0!		#DIV/0!		#DIV/0!
22	KEPULAUAN AYAU	DOREHKAR	0		#DIV/0!		#DIV/0!		#DIV/0!
23	AYAU	-	0		#DIV/0!		#DIV/0!		#DIV/0!
24	WAGEO TIMUR	URBINASOPEN	0		#DIV/0!		#DIV/0!		#DIV/0!
JUMLAH (KAB/KOTA)				0	0	16	#DIV/0!	0	#DIV/0!

Sumber: (sebutkan)
* SBS (Stop Buang Air Besar Sembarangan)

TABEL 75

PERSENTASE TEMPAT-TEMPAT UMUM (TTU) MEMENUHI SYARAT KESEHATAN MENURUT KECAMATAN DAN PUSKESMAS
KABUPATENKOTA RAJA AMPAT
TAHUN 2018

N O	KECAMATAN	PUSKESMAS	TTU YANG ADA										TTU MEMENUHI SYARAT KESEHATAN													
			SARANA PENDIDIKAN			SARANA KESEHATAN		TEMPAT IBADAH	PASAR	JUMLAH TTU YANG ADA	SARANA PENDIDIKAN			SARANA KESEHATAN		TEMPAT IBADAH	PASAR	JUMLAH TOTAL								
			SD/MI	SMP/MTs	SMA/MA	PUSKES SAKIT UMUM	Σ				%	Σ	%	Σ	%			Σ	%	Σ	%					
1	2	3	4	5	6	7	8	9	10	11	12	13	14	15	16	17	18	19	20	21	22	23	24	25	26	27
1	MISOO SELATAN	DABATAN	5	2	2	1	1	7	17	0,0	0,0	0,0	1	50,0	1	100,0	0,0	0,0		3	42,9			3,0	17,6	
2	MISOO BARAT	LILINTA	5	1	1	1	1	1	10	0,0	0,0	0,0	1	100,0	1	100,0	0,0	0,0		1	100,0			3,0	30,0	
3	MISOO UTARA	WAGAMA	5	1	1	1	1	7	15	0,0	0,0	0,0	1	100,0	1	100,0	0,0	0,0			0,0			2,0	13,3	
4	KOFIAU	DEER	4	3	1	1	1	5	14	0,0	0,0	0,0		0,0		0,0	0,0				0,0			-	0,0	
5	MISOO TIMUR	FOLLEY	5	2	1	1	1	2	11	1	20,0	0,0	1	50,0	1	100,0	0,0	0,0		2	100,0			6,0	54,5	
6	KEP. SEMBLAN	WEIJUM	3	1	1	1	1	0	6	0,0	0,0	0,0		0,0		0,0	0,0				0,0			-	0,0	
7	SALAWATI UTARA	SAMATE	11	4	-	3	1	19	38	0,0	0,0	0,0		0,0		1	100,0			6	31,6			7,0	18,4	
8	SALAWATI TENGAH	-	-	-	-	-	-	-	0		VALUEI	VALUEI	VALUEI	VALUEI	VALUEI	VALUEI	VALUEI							-	-	
9	SALAWATI BARAT	YEMANAS	-	-	-	-	-	-	0		VALUEI	VALUEI	VALUEI	VALUEI	VALUEI	VALUEI	VALUEI							-	-	
10	BATANTA SELATAN	YEMANAS	9	1	1	1	1	-	12	0,0	0,0	0,0		0,0		VALUEI	VALUEI			6	VALUEI			6,0	50,0	
11	BATANTA UTARA	-	-	-	-	-	-	-	0		VALUEI	VALUEI	VALUEI	VALUEI	VALUEI	VALUEI	VALUEI			9	VALUEI			9,0	VALUEI	
12	WAGEO SELATAN	SAONEK	5	2	0	1	1	6	14	3	60,0	1	1	50,0	4	100,0	1	100,0			0,0			5,0	35,7	
13	KOTA WASAI	WASAI	9	6	4	1	1	15	38	7	77,8	5	83,3	0,0		1	100,0		1		0,0			18,0	47,4	
14	TELUK MAYALIBIT	WARSAMBIN	5	1	0	1	1	3	10	2	40,0	0,0		0,0		0,0	0,0			4	133,3			6,0	60,0	
15	TIPIOL MAYALIBIT	WAIFOI	6	1	1	1	1	8	8	0,0	0,0	0,0		0,0		0,0	0,0			1	VALUEI			1,0	12,5	
16	MEOSMANSAR	YEMBEKIVAN	7	1	0	1	1	2	11	1	14,3	1	100,0	0,0		VALUEI	VALUEI				0,0			2,0	18,2	
17	WAGEO BARAT	WASLIP	5	1	1	1	1	5	13	1	20,0	1	50,0	0,0		VALUEI	VALUEI			5	100,0			6,0	46,2	
18	WAGEO BARAT KEH	MANYALIFUN	6	2	0	1	1	5	9	5	83,3	1	50,0	0,0		VALUEI	VALUEI				0,0			3,0	66,7	
19	WAGEO UTARA	KABARE	6	2	1	1	1	5	15	1	16,7	1	100,0	0,0		VALUEI	VALUEI				0,0			3,0	20,0	
20	WARWABOMI	WARWANAI	3	1	1	1	1	4	10	1	33,3	1	100,0	0,0		VALUEI	VALUEI				0,0			4,0	40,0	
21	SUPNIN	-	-	-	-	-	-	-	0		VALUEI	VALUEI	VALUEI	VALUEI	VALUEI	VALUEI	VALUEI				0,0			-	27,3	
22	KEPULAUAN AYAU	DOREHKAR	6	2	-	1	1	1	11	1	16,7	1	50,0	0,0		VALUEI	VALUEI				0,0			3,0	27,3	
23	AYAU	-	-	-	-	-	-	-	0		VALUEI	VALUEI	VALUEI	VALUEI	VALUEI	VALUEI	VALUEI							-	-	
24	WAGEO TIMUR	URBINASOPEN	4	1	1	1	1	1	7	4	100,0	1	100,0	0,0		VALUEI	VALUEI				0,0			7,0	100,0	
JUMLAH (KAB/KOTA)			109	36	20	19	1	82	2	269	27	24,8	13	36,1	11	55,0	8	42,1	1	100,0	37	45,1	0	0,0	97	36,1

Sumber: (sebutkan)

TABEL 76

TEMPAT PENGELOLAAN MAKANAN (TPM) MEMENUHI SYARAT KESEHATAN MENURUT KECAMATAN DAN PUSKESMAS
KABUPATEN/KOTA RAJA AMPAT
TAHUN 2018

NO	KECAMATAN	PUSKESMAS	TPM YANG ADA					TPM MEMENUHI SYARAT KESEHATAN							
			JASA BOGA	RUMAH MAKAN/REST ORAN	DEPOT AIR MINUM (DAM)	MAKANAN JAJANAN/ KANTIN/ SENTRA MAKANAN JAJANAN	JUMLAH TPM YANG ADA	JASA BOGA		RUMAH MAKAN/ RESTORAN		DEPOT AIR MINUM (DAM)	MAKANAN JAJANAN/KANTIN/SEN TRA MAKANAN JAJANAN		
								JUMLAH	%	JUMLAH	%		JUMLAH	%	
1	2	3	4	5	6	7	8	9	10	11	12	13	14	15	16
1	MISOOL SELATAN	DABATAN					0		#DIV/0!		#DIV/0!		#DIV/0!		#DIV/0!
2	MISOOL BARAT	LILINTA					0		#DIV/0!		#DIV/0!		#DIV/0!		#DIV/0!
3	MISOOL UTARA	WAGAMA					0		#DIV/0!		#DIV/0!		#DIV/0!		#DIV/0!
4	KOFIAU	DEER					0		#DIV/0!		#DIV/0!		#DIV/0!		#DIV/0!
5	MISOOL TIMUR	FOLLEY					0		#DIV/0!		#DIV/0!		#DIV/0!		#DIV/0!
6	KEP. SEMBILAN	WEJIMI					0		#DIV/0!		#DIV/0!		#DIV/0!		#DIV/0!
7	SALAWATI UTARA	SAMATE					0		#DIV/0!		#DIV/0!		#DIV/0!		#DIV/0!
8	SALAWATI TENGAH	-					0		#DIV/0!		#DIV/0!		#DIV/0!		#DIV/0!
9	SALAWATI BARAT	-					0		#DIV/0!		#DIV/0!		#DIV/0!		#DIV/0!
10	BATANTA SELATAN	YENANAS					0		#DIV/0!		#DIV/0!		#DIV/0!		#DIV/0!
11	BATANTA UTARA	-					0		#DIV/0!		#DIV/0!		#DIV/0!		#DIV/0!
12	WAGEO SELATAN	SAONEK					0		#DIV/0!		#DIV/0!		#DIV/0!		#DIV/0!
13	KOTA WAISAI	WASAI	17	40	18	8	83	14	82.4	24	60.0	14	77.8	4	50.0
14	TELUK MAYALIBIT	WARSAMBIN					0		#DIV/0!		#DIV/0!		#DIV/0!		#DIV/0!
15	TIPILOL MAYALIBIT	WAIFOI					0		#DIV/0!		#DIV/0!		#DIV/0!		#DIV/0!
16	MEOSMANSAR	YEMBEKWAN					0		#DIV/0!		#DIV/0!		#DIV/0!		#DIV/0!
17	WAGEO BARAT	WASILIP					0		#DIV/0!		#DIV/0!		#DIV/0!		#DIV/0!
18	WAGEO BARAT KE	MANYAIFUN					0		#DIV/0!		#DIV/0!		#DIV/0!		#DIV/0!
19	WAGEO UTARA	KABARE	1	2	1		4	1	100.0	2	100.0	1	100.0	15	#DIV/0!
20	WARWABOMI	WARWANAI					0		#DIV/0!		#DIV/0!		#DIV/0!		#DIV/0!
21	SUPNIN	-					0		#DIV/0!		#DIV/0!		#DIV/0!		#DIV/0!
22	KEPULAUAN AYAU	DOREHKAR					0		#DIV/0!		#DIV/0!		#DIV/0!		#DIV/0!
23	AYAU	-					0		#DIV/0!		#DIV/0!		#DIV/0!		#DIV/0!
24	WAGEO TIMUR	URBINASOPEN					0		#DIV/0!		#DIV/0!		#DIV/0!		#DIV/0!
JUMLAH (KAB/KOTA)			18	42	19	8	87	15	83.3	26	61.9	15	78.9	19	237.5

PEMERINTAH KABUPATEN RAJA AMPAT
DINAS KESEHATAN

LAPORAN KOMDAT BULANAN TAHUN 2018

NO	NAMA KEGIATAN	BULAN												TOTAL
		JANUARI	FEBRUARI	MARET	APRIL	MEI	JUNI	JULI	AGUSTUS	SEPTEMBER	OKTOBER	NOVEMBER	DESEMBER	
1	2	3	4	5	6	7	8	9	10	11	12	13	14	15
	KESEHATAN IBU DAN ANAK													
1	Kunjungan Pertama Ibu Hamil (K1)	144	214	135	171	181	120	153	184	147	109	1		1.559
2	Kunjungan Keempat Ibu Hamil (K4)	48	74	64	98	83	58	68	46	28	19			586
3	Persalinan Ditolong Tenaga Kesehatan (PN)	56	62	60	64	64	36	30	38	35	17	17	6	485
4	Pertolongan Persalinan di Fasilitas Pelayanan Kesehatan	41	48	36	41	40	28	13	13	11	3	6	3	283
5	Kunjungan Nifas (KF)	36	50	83	60	85	82	45	62	44	39	9	10	605
6	Kunjungan Neonatus Pertama (KN1)	22	21	32	26	42	20	25	45	24	14	16	6	293
7	Kunjungan Neonatus Lengkap (KN Lengkap)	14	13	24	15	29	0	10	19	13	9	13	7	166
8	Pelayanan Kesehatan Bayi													-
9	Jumlah Kematian Ibu				1				2	0	0			3
10	Jumlah Kematian Bayi	2	4	2	3	3	4	5	3	3	1	2		32
11	Jumlah Bayi Lahir Hidup	30	21	32	26	38	17	30	48	24	22	18	8	314
	GIZI													
1	Balita Ditimbang	1599	1228	732	738	674	515	537	674	683	638	859	734	9.611
2	Balita Gizi Buruk Mendapat Perawatan	4	8	12	13	15	19	24	26	29	36	37	38	261
3	Balita Gizi Buruk yang Ditemukan	4	6	9	11	13	16	20	23	26	31	34	38	231
4	Jumlah Balita di Posyandu yang Melapor	3301	1163	751	1086	753	441	617	569	718	586	719	645	11.349
	IMUNISASI													
1	Imunisasi BCG pada Bayi Usia 0-11 Bulan	96	103	106	96	88	123	117	140	104	82	81	38	1.174
2	Imunisasi Hepatitis B pada Bayi Kurang dari 7 Hari	106	132	143	126	98	90	65	95	81	72	59	31	1.098
3	Imunisasi DPT/HB (1) pada Bayi Usia 0-11 Bulan	85	125	149	106	78	94	125	136	138	97	83	41	1.257
4	Imunisasi DPT/HB (2) pada Bayi Usia 0-11 Bulan	53	104	117	135	104	85	99	175	121	95	84	45	1.217
5	Imunisasi DPT/HB (3) pada Bayi Usia 0-11 Bulan	90	99	117	129	108	85	76	141	113	98	112	42	1.210
6	Imunisasi Polio 1 pada Bayi Usia 0-11 Bulan	65	53	156	129	113	74	35	121	218	75	84	50	1.173
7	Imunisasi Polio 2 pada Bayi Usia 0-11 Bulan	74	80	133	128	116	54	24	84	140	140	105	50	1.128
8	Imunisasi Polio 3 pada Bayi Usia 0-11 Bulan	61	78	113	144	131	37	27	89	119	101	105	66	1.071
9	Imunisasi Polio 4 pada Bayi Usia 0-11 Bulan	72	74	106	170	93	89	46	109	110	95	79	55	1.098
10	Imunisasi Campak pada Bayi Usia 0-11 Bulan	74	111	98	156	85	94	79	134	95	92	57	42	1.117
11	Imunisasi Dasar Lengkap pada Anak Usia 0-11 Bulan	78	96	96	150	86	116	92	141	105	98	67	69	1.194
12	Imunisasi TT1 pada Wanita Usia Subur (WUS) Umur 15-39 Tahun	3		57	30	1		44	33	23	5	29	13	238
13	Imunisasi TT2 pada Wanita Usia Subur (WUS) Umur 15-39 Tahun	4	7	56	41				28	15	27	12	81	271

14	Inunisasi TT3 pada Wanita Usia Subur (WUS) Umur 15-39 Tahun	6	2	47	14	13				27	18	11	7	5	150
15	Inunisasi TT4 pada Wanita Usia Subur (WUS) Umur 15-39 Tahun	4	6	8	9	4				5	6	9	4	1	56
16	Inunisasi TT5 pada Wanita Usia Subur (WUS) Umur 15-39 Tahun	1	1	7	3	136				117	5	1	131		402
															-
	PENYAKIT														-
1	Jumlah Kasus AIDS	1			1	1	1	1							4
2	Jumlah HIV+ di Layanan Konseling dan Tes HIV	1			1	1	1	1							4
3	Jumlah Orang Tes HIV di Layanan Konseling dan Tes HIV	11			13	41	33								98
4	Jumlah ODHA yang Masih Mendapat ARV	1			1	1	1								4
5	Kasus Pneumonia Balita														-
6	Kasus Diare													1030	1.030
7	Kasus Hepatitis B														-
8	Kasus AFP yang Ditemukan pada Penduduk Usia < 15 Tahun														-
9	Kasus AFP yang Ditemukan pada Penduduk Usia < 15 Tahun														-
10	Kasus Malaria yang Dikonfirmasi Lab (Mikroskop dan RDT)	145	156	178	189	221	186	198	135	128	134	171	134	1.975	267
11	Kasus Positif Malaria													267	267
12	Kasus Positif Malaria yang Mendapat Pengobatan ACT													645	645
13	Penderita Demam Berdarah Dengue (DBD)														-
14	Kematian Akibat DBD														-
15	Jumlah Kejadian KLB													1	1
16	Jumlah KLB yang Ditunggalangi < 24 Jam													1	1
															-

Ket :

tidak ada di tabel profil

tdk ada data di komdat, sedangkan ada data terisi di tabel profil

Mengetahui,
KEPALA DINAS KESEHATAN
KABUPATEN RAJA AMPAT

FERDINAND RUMSOWEK SKM, M.Kes
NIP. 19700204 199302 1 002

PEMERINTAH KABUPATEN RAJA AMPAT
DINAS KESEHATAN

LAPORAN KOMDAT TRIWULAN TAHUN 2018

NO	NAMA KEGIATAN	TRIWULAN				TOTAL
		I	II	III	IV	
1	2	3	4	5	6	7
	PENYAKIT					
1	Jumlah Pasien TB (Semua Tipe) yang Dilaporkan	13	4	5	2	24
2	Jumlah Pasien Baru TB Paru bta Positif (Sembuh dan Pengobatan Lengkap)	37	1		2	40
3	Jumlah Pasien Baru TB Paru BTA Positif yang Diobati	13	4	4	2	23
	KESEHATAN LINGKUNGAN					
1	Jumlah Desa yang Melaksanakan Sanitasi Total Berbasis Masyarakat (STBM)					

Mengetahui,
KEPALA DINAS KESEHATAN
KABUPATEN RAJA AMPAT

FERDINAND RUMSOWEK SKM, M.Kes
NIP. 19700204 199302 1 002

PEMERINTAH KABUPATEN RAJA AMPAT
DINAS KESEHATAN

LAPORAN KOMDAT TAHUNAN TAHUN 2018

NO	NAMA KEGIATAN	TAHUN 2018
1	2	3
	DATA UMUM	
1	Jumlah Penduduk	47.301
2	Jumlah Bayi Lahir Hidup	1.318
3	Jumlah Bayi	1.276
4	Jumlah Balita	6.039
5	Jumlah Anak SD/Sederajat Kelas 1	1.754
6	Jumlah Anak SD/Sederajat Kelas 2 dan 3	2.930
7	Jumlah Anak Usia < 15 Tahun	
8	Jumlah Wanita Usia Subur (15-39 Tahun)	9.672
9	Jumlah Ibu Hamil	2.145
10	Jumlah Ibu Bersalin	688
11	Jumlah Desa/Kelurahan	121
	FARMASI	
1	Presentase Penggunaan Obat Rasional di Sarana Pelayanan Kesehatan Dasar Pemerintah	60
2	Presentase Instansi Farmasi Rumah Sakit Pemerintah yang Melaksanakan Pelayanan Kefarmasian sesuai Standar	100
3	Presentase Puskesmas Perawatan yang Melaksanakan Pelayanan Kefarmasian Sesuai Standar	75
4	Presentase Ketersediaan Obat dan Vaksin	96
5	Presentase Penggunaan Obat Generik di Fasilitas Pelayanan Kesehatan	98
	IMUNISASI	
1	Jumlah Desa/Kelurahan UCI	79
2	Imunisasi Campak pada Anak Kelas 1 SD (Sederajat) (pada BIAS Campak)	1.283
3	Imunisasi DT pada Anak Kelas 1 SD (Sederajat) (pada BIAS DT)	1.283
4	Imunisasi TD pada Anak Kelas 2 dan 3 SD (Sederajat) (pada BIAS TD)	1.167
	PENYAKIT	
1	Kasus Baru Kusta PB pada Anak	7
2	Kasus Baru Kusta PB Dewasa	16
3	Kasus Baru Kusta MB pada Anak	7
4	Kasus Baru Kusta MB Dewasa	41
5	Kasus Cacat Tingkat 1	2
6	Kasus Cacat Tingkat 2	3
7	Kasus Kusta pada Perempuan	21
8	Penduduk yang Minum Obat Filariasis di Kabupaten/Kota Endemis Filariasis yang Melakukan POMP Filariasis	4.397
9	Anak SD dan MI dan Balita yang Minum Obat Cacing	-
	KESEHATAN LINGKUNGAN	
1	Penduduk yang Akses Terhadap Air Minum yang Layak	1.340
2	Penduduk yang Akses Terhadap Sanitasi yang Layak	1.481
3	Jumlah Sampel PDAM yang Diperiksa	-
4	Jumlah Sampel PDAM yang Memenuhi Syarat	-
5	Desa Stop Buang Air Besar Sembarangan (SBS)	3
	SDM KESEHATAN	
1	Jumlah Dokter di Puskesmas per Kab/Kota	10
2	Jumlah Dokter Gigi di Puskesmas per Kab/Kota	3
3	Jumlah Perawat di Puskesmas per Kab/Kota	213
4	Jumlah Bidan di Puskesmas per Kab/Kota	115
5	Jumlah Tenaga Dokter Spesialis di Fasilitas Pelayanan Kesehatan	3
6	Jumlah Tenaga Dokter Umum di Fasilitas Pelayanan Kesehatan	4
7	Jumlah Tenaga Dokter Gigi di Fasilitas Pelayanan Kesehatan	-
8	Jumlah Tenaga Perawat di Fasilitas Pelayanan Kesehatan	-
9	Jumlah Tenaga Perawat Gigi di Fasilitas Pelayanan Kesehatan	1
10	Jumlah Tenaga Bidan di Fasilitas Pelayanan Kesehatan	-

11	Jumlah Tenaga Teknis Kefarmasian di Fasilitas Pelayanan Kesehatan	5
12	Jumlah Tenaga Apoteker di Fasilitas Pelayanan Kesehatan	5
13	Jumlah Tenaga Kesehatan Masyarakat di Fasilitas Pelayanan Kesehatan	-
14	Jumlah Tenaga Kesehatan Lingkungan di Fasilitas Pelayanan Kesehatan	-
15	Jumlah Tenaga Gizi di Fasilitas Pelayanan Kesehatan	25
16	Jumlah Tenaga Fisioterapi di Fasilitas Pelayanan Kesehatan	-
17	Jumlah Tenaga Okupasi Terapis di Fasilitas Pelayanan Kesehatan	-
18	Jumlah Tenaga Terapis Wicara di Fasilitas Pelayanan Kesehatan	-
19	Jumlah Tenaga Akupuntur di Fasilitas Pelayanan Kesehatan	-
20	Jumlah Tenaga Radiografer di Fasilitas Pelayanan Kesehatan	
21	Jumlah Tenaga Radiotrapis di Fasilitas Pelayanan Kesehatan	
22	Jumlah Tenaga Teknisi Elektromedis di Fasilitas Pelayanan Kesehatan	
23	Jumlah Tenaga Teknisi Gigi di Fasilitas Pelayanan Kesehatan	
24	Jumlah Tenaga Analis Kesehatan di Fasilitas Pelayanan Kesehatan	
25	Jumlah Tenaga Refraksionis Optisien di Fasilitas Pelayanan Kesehatan	
26	Jumlah Tenaga Ortetis Prostetik di Fasilitas Pelayanan Kesehatan	
27	Jumlah Tenaga perekam Medis di Fasilitas Pelayanan Kesehatan	
28	Jumlah Tenaga Teknisi Transfusi Darah di Fasilitas Pelayanan Kesehatan	
29	Jumlah Tenaga Kardiovaskuler di Fasilitas Pelayanan Kesehatan	
30	Jumlah Tenaga Non Kesehatan di Fasilitas Pelayanan Kesehatan	
31	Jumlah Tenaga SDM Kesehatan yang Melanjutkan Pendidikan Tugas Belajar (APBD & APBN)	
32	Jumlah SDM Kesehatan yang Melanjutkan Pendidikan PPDS/PPDGS	
	PROMOSI KESEHATAN	
1	Jumlah Posyandu	124
2	Jumlah Poskesdes / Polindes	17
3		1
4	Jumlah Rumah Tangga yang ber-PHBS	
5	Jumlah Rumah Tangga Dipantau	
	PELAYANAN RUMAH SAKIT	
1	Rata-rata BOR di RS per Kab/Kota	0
2	Rata-rata LOS di RS per Kab/Kota	3 Hari
3	Rata-rata NDR di RS per Kab/Kota	0,006/MIL
	SARANA PRASARANA	
1	Jumlah RS PONEK	
2	Jumlah Ambulans di Puskesmas per Kab/Kota	
3	Jumlah Puskesmas Pembantu per Kb/Kota	
4	Jumlah Puskesmas PONED per Kab/Kota	
5	Jumlah Puskesmas Keliling Roda 4 per Kab/Kota	

Mengetahui,
KEPALA DINAS KESEHATAN
KABUPATEN RAJA AMPAT

FERDINAND RUMSOWEK SKM, M.Kes
NIP. 19700204 199302 1 002

PEMERINTAH KABUPATEN RAJA AMPAT
DINAS KESEHATAN

STANDAR PELAYANAN MINIMAL TAHUN 2018

No	Jenis Pelayanan Dasar	Sasaran	Realisasi	%
1	Pelayanan Kesehatan Ibu Hamil	1450	586	40,4138
2	Pelayanan Kesehatan Ibu Bersalin	1348	495	36,7211
3	Pelayanan Kesehatan Bayi Baru Lahir	1276	428	33,5423
4	Pelayanan Kesehatan Balita	11349	9611	84,6859
5	Pelayanan Kesehatan Pada Usia Pendidikan Dasar			#DIV/0!
6	Pelayanan Kesehatan Pada Usia Produktif			#DIV/0!
7	Pelayanan Kesehatan Pada Usia Lanjut			#DIV/0!
8	Pelayanan Kesehatan Penderita Hipertensi			#DIV/0!
9	Pelayanan Kesehatan Penderita Diabetes Melitus (DM)			#DIV/0!
10	Pelayanan Kesehatan Orang Dengan Gangguan Jiwa (ODGJ) Berat			#DIV/0!
11	Pelayanan Kesehatan Orang Dengan Tuberkulosis (TB)	27	27	100
12	Pelayanan Kesehatan Orang Dengan Resiko Terinfeksi HIV	16470	98	0,59502
13	Pelayanan Kesehatan Penderita Malaria	1975	267	13,519

Mengetahui,
KEPALA DINAS KESEHATAN
KABUPATEN RAJA AMPAT

FERDINAND RUMSOWEK SKM, M.Kes
NIP. 19700204 199302 1 002

No.	Distrik	Jumlah Penduduk			Laju Pertumbuhan Penduduk Per Tahun	
		2010	2015	2017	2010-2017	2010-2017
	<i>1</i>	<i>2</i>	<i>3</i>	<i>4</i>	<i>5</i>	<i>6</i>
1.	Misool Selatan	3.026	3.917	4.270	5.04	4.41
2.	Misool Barat	1.291	1.311	1.321	0.33	0.38
3.	Misol Utara	1.761	1.807	1.825	0.51	0.5
4.	Kofiau	2.520	2.714	2.786	1.44	1.32
5.	Misool Timur	2.651	3.128	3.307	3.21	2.82
6.	Kepulauan Sembil	1.458	1.893	2.066	5.11	4.47
7.	Salawati Utara	2.144	1.934	1.873	-1.91	-1.59
8.	Salawati Tengah	1.917	1.728	1.674	-1.92	-1.57
9.	Salawati Barat	899	978	1.008	1.65	1.52
10.	Batanta Selatan	1.312	1.426	1.469	1.63	1,5
11.	Batanta Utara	909	988	1.017	1.62	1.46
12.	Waigeo Selatan	1.715	1.701	1.700	-0.13	-0.03
13.	Kota Waisai	6.976	8.044	8.443	2.76	2.45
14.	Teluk Mayalibit	846	785	767	-1.39	-1.15
15.	Tiplol Mayalibit	930	862	842	-1.41	-1.17
16.	Meosmansar	1.625	1.798	1.862	1.96	1.76
17.	Waigeo Barat	1.409	1.650	1.751	3.15	2.8
18.	Waigeo Barat Kep	2.084	2.209	2.256	1.14	1.06
19.	Waigeo Utara	1.477	1.453	1.449	-0.27	-0.14
20.	Warwarbomi	1.045	1.084	1.100	0.74	0.74
21.	Supnin	908	894	891	-0.27	-0.17
22.	Kepulauan Ayau	989	937	922	-1	-0.8
23.	Ayau	1.230	1.168	1.150	-0.96	-0.77
24.	Waigeo Timur	1.386	1.507	1.552	1.63	1.48
	Raja Ampat	42.508	45.923	47.301	1.54	1.49

No	Kecamatan <i>District</i>	Luas Wilayah (Km ²)		Total <i>Total (Km²)</i>	Presentase (%)
		<i>Daratan/ Land</i>	<i>Laut/ Sea</i>		
1	Misool Selatan	73.37	2,234.76	2,308.13	3.22
2	Misool Barat	271.11	1,169.20	1,440.31	2.01
3	Misool	994.55	3,266.25	4,260.80	5.95
4	Kofiau	165.98	7,373.56	7,539.54	10.53
5	Misool Timur	445.62	5,044.31	5,489.93	7.67
6	Kep. Sembilan	13.85	1,760.06	1,773.91	2.48
7	Salawati Utara	31.01	385.41	416.42	0.58
8	Salawati Tengah	460.76	270.18	730.94	1.02
9	Salawati Barat	404.42	1,512.23	1,916.65	2.68
10	Batanta Selatan	151.92	1,715.41	1,867.33	2.61
11	Batanta Utara	234.02	1,156.81	1,390.83	1.94
12	Waigeo Selatan	193.26	597.47	790.73	1.1
13	Kota Waisai	98.09	1,021.93	1,120.02	1.56
14	Teluk Mayalibit	500.56	416.49	917.05	1.28
15	Tiplol Mayalibit	161.38	137.5	298.88	0.42
16	Meosmansar	176.16	1,323.42	1,499.58	2.09
17	Waigeo Barat	614.63	8,841.43	9,456.06	13.21
18	Waigeo Barat Kep.	83.14	8,356.05	8,439.19	11.79
19	Waigeo Utara	120.39	1,750.33	1,870.72	2.61
20	Warwabomi	239.31	1,674.85	1,914.16	2.67
21	Supnin	189	661.22	850.22	1.19
22	Kepulauan Ayau	10.18	6,477.66	6,487.84	9.06
23	Ayau	4.77	6,952.43	6,957.20	9.72
24	Waigeo Timur	447.02	1,422.23	1,869.25	2.61
Total		7,559.60	59.820.01	67.379,60	100

No.	Distrik	Rumah Tangga	Rata-rata Banyakn Rumah Tangga
	1	2	3
1.	Misool Selatan	632	6,76
2.	Misool Barat	338	3,91
3.	Misol Utara	363	5,03
4.	Kofiau	559	4,98
5.	Misool Timur	707	4,68
6.	Kepulauan Sembila	372	5,55
7.	Salawati Utara	566	3,31
8.	Salawati Tengah	582	2,88
9.	Salawati Barat	217	4,65
10.	Batanta Selatan	300	4,9
11.	Batanta Utara	187	5,44
12.	Waigeo Selatan	407	4,18
13.	Kota Waisai	1791	4,71
14.	Teluk Mayalibit	216	3,55
15.	Tiplol Mayalibit	233	3,61
16.	Meosmansar	342	5,44
17.	Waigeo Barat	369	4,75
18.	Waigeo Barat Kep.	513	4,4
19.	Waigeo Utara	379	3,82
20.	Warwarbomi	268	4,1
21.	Supnin	248	3,59
22.	Kepulauan Ayau	259	3,56
23.	Ayau	381	3,02
24.	Waigeo Timur	264	5,88
	Raja Ampat	10.493	4,51

No	Distrik <i>District</i>	Ibu Kota Distrik <i>Capital of District</i>	Klasifikasi/ <i>Classification</i>		Total
			Kelurahan <i>Urban Vil.</i>	Kampung <i>Village</i>	
1	Misool Selatan	Dabatan	-	5	5
2	Misool Barat	Lilinta	-	5	5
3	Misool Utara	Waigama	-	5	5
4	Kofiau	Deer	-	5	5
5	Misool Timur	Folley	-	6	6
6	Kep. Sembilan	Weijim B	-	4	4
7	Salawati Utara	Samate	-	6	6
8	Salawati Tengah	Kalobo	-	7	7
9	Salawati Barat	Wayom	-	4	4
10	Batanta Selatan	Yenanas	-	4	4
11	Batanta Utara	Yensawai	-	4	4
12	Waigeo Selatan	Saonek	-	5	5
13	Kota Waisai	Waisai	4	-	4
14	Teluk Mayalibit	Warsambi	-	4	4
15	Tiplol Mayalibit	Go	-	6	6
16	Meosmansar	Yenbekwa	-	9	9
17	Waigeo Barat	Waisilip	-	5	5
18	Waigeo Barat Kep.	Manyaifu	-	6	6
19	Waigeo Utara	Kabare	-	6	6
20	Warwabomi	Warwana	-	4	4
21	Supnin	Rauki	-	4	4
22	Kepulauan Ayau	Abidon	-	4	4
23	Ayau	Dorehkar	-	5	5
24	Waigeo Timur	Urbinasop	-	4	4
Jumlah/ Total					121