



# PROFIL KESEHATAN PROVINSI PAPUA BARAT 2017



**DINAS KESEHATAN PROVINSI PAPUA BARAT**  
**TA. 2018**

# **TIM PENYUSUN:**

**Pengarah dan Penanggung Jawab**

**OTTO PARORRONGAN, SKM, M.MKes**

**Ketua**

**dr. ARNOLDUS TINIAP, M.Epid**

**Sekretaris**

**IDA BAGUS WINDUSARA, S.Si, Apt.**

**Tim Editor & Analisa**

**HERMAN M LAWALATA, A.Md**

**ATHONIA SANUI, SKM**

**EDLON MANURUNG, S.Si, Apt.**

**DIAN TRIWIYONO, SH**

**KARMILA F. KARUBUY, SE**

**PETLAN MANGALIK, ST**

**ALBERT R. RISAMASSU, SE**

**NATALIA KOSAMAH, A.Md, Kep.**

**RAMASES MAMBRASAR, SP**

## Kontributor :

1. BPS Provinsi Papua Barat
2. Kepala Bidang Kesehatan Masyarakat Dinas Kesehatan Provinsi Papua Barat
3. Kepala Bidang Pelayanan Kesehatan Dinas Kesehatan Provinsi Papua Barat
4. Kepala Bidang Pencegahan dan Pengendalian Penyakit Dinas Kesehatan Provinsi Papua Barat
5. Kepala Bidang Sumber Daya Kesehatan Dinas Kesehatan Provinsi Papua Barat
6. Dinas Kesehatan Kabupaten/Kota se-Provinsi Papua Barat



## KATA PENGANTAR



Puji syukur kami panjatkan ke hadirat Tuhan Yang Maha Esa, karena hanya dengan hikmat-Nya Buku Profil Kesehatan Provinsi Papua Barat Tahun 2017 telah dapat diterbitkan sebagai salah satu keluaran dari upaya pemantapan dan pengembangan Sistem Informasi Kesehatan (SIK) dan gambaran hasil berbagai program kesehatan yang telah dilaksanakan di Kabupaten/Kota se Provinsi Papua Barat.

Profil Kesehatan Provinsi Papua Barat merupakan sarana untuk memantau dan mengevaluasi pencapaian pembangunan kesehatan di Provinsi Papua Barat dan hasil kinerja penyelenggaraan Standar Pelayanan Minimal Kabupaten/Kota se-Papua Barat.

Indikator dan data yang tercantum dalam Profil Kesehatan ini merupakan Indikator Kinerja Standar Pelayanan Minimal Bidang Kesehatan. Indikatornya dapat digolongkan ke dalam (1) indikator derajat kesehatan sebagai hasil akhir, yang terdiri atas indikator-indikator untuk mortalitas, morbiditas, dan status gizi. (2) indikator hasil antara, yang terdiri atas indikator-indikator untuk keadaan lingkungan, perilaku hidup masyarakat, akses, dan mutu pelayanan kesehatan, serta (3) indikator proses dan masukan, yang terdiri atas indikator-indikator untuk pelayanan kesehatan, sumber daya kesehatan, manajemen kesehatan, dan kontribusi sektor terkait. Sedangkan Indikator Kinerja Standar Pelayanan Minimal Bidang Kesehatan Kabupaten/Kota di Provinsi Papua Barat belum ada regulasi yang mengatur pengembangan dari Keputusan Menteri Kesehatan RI Nomor 828/MENKES/SK/IX/2008. Standar Pelayanan Minimal Bidang Kesehatan (SPM-BK) Kabupaten/Kota di Provinsi Papua Barat terdiri atas 18 indikator kinerja dan berbagai jenis pelayanan yang diselenggarakan oleh Kabupaten/Kota se-Provinsi Papua Barat.



Profil Kesehatan Provinsi Papua Barat dengan segala keterbatasan dalam hal pengumpulan datanya tetap diupayakan agar dapat terbit walaupun sudah sangat terlambat. Semoga Profil Kesehatan Provinsi Papua Barat Tahun 2017 ini dapat bermanfaat dalam mengisi kebutuhan data dan informasi kesehatan yang terkini sesuai dengan harapan kita semua.

KEPALA DINAS KESEHATAN  
PROVINSI PAPUA BARAT



OTTO BURRRONGAN, SKM, M.M.Kes  
NIP. 19671004 199312 1 003

## DAFTAR ISI

|   | Halaman |
|---|---------|
| KATA PENGANTAR  | i       |
| DAFTAR ISI  | iii     |
| DAFTAR TABEL  | v       |
| DAFTAR GRAFIK   | vi      |
| DAFTAR LAMPIRAN   | viii    |
| <br>  |         |
| BAB I. PENDAHULUAN  |         |
| A. LATAR BELAKANG   | 1       |
| B. SISTEMATIKA PENYAJIAN  | 2       |
| BAB II. GAMBARAN UMUM PROVINSI PAPUA BARAT  |         |
| A. KEADAAN GEOGRAFI   | 4       |
| B. KEADAAN PENDUDUK   | 5       |
| 1. Pertumbuhan dan Pertambahan Penduduk   | 5       |
| 2. Sex Ratio Penduduk   | 8       |
| 3. Angka Harapan Hidup  | 9       |
| C. KEADAAN EKONOMI  | 13      |
| 1. Produk Domestik Regional Bruto ( PDRB )  | 11      |
| D. KEADAAN PENDIDIKAN   | 16      |
| E. KEADAAN LINGKUNGAN   | 19      |
| 1. Sumber Air Minum   | 19      |
| 2. Fasilitas Air Minum  | 20      |
| 3. Fasilitas Tempat Buang Air Besar   | 20      |
| BAB. III. PROGRAM KESEHATAN PADA RENCANA STRATEGIS DINAS KESEHATAN PROVINSI PAPUA BARAT 2017 - 2022 | 21      |
| 3.1 Visi dan Misi   | 21      |
| 3.2 Tujuan  | 22      |
| 3.3 Sasaran   | 24      |
| 3.4 Isu Pokok   | 24      |
| 3.5 Masalah   | 25      |
| 3.6 Kebijakan Dan Program Prioritas Pembangunan Kesehatan Provinsi Papua Barat                      | 26      |
| BAB IV. SITUASI DRAJAT KESEHATAN  | 30      |
| 4.1 ANGKA HARAPAN HIDUP   | 30      |
| 4.2 ANGKA KEMATIAN  | 31      |
| 4.3 ANGKA KESAKITAN (Morbitas)  | 32      |
| BAB V. SITUASI UPAYA KESEHATAN  | 55      |
| A. PELAYANAN KESEHATAN DASAR  | 42      |
| B. PELAYANAN KESEHATAN RUJUKAN  | 63      |
| C. PENCEGAHAN PEMBERANTASAN PENYAKIT  | 65      |
| D. PEMBINAAN KESEHATAN LINGKUNGAN DAN   | 71      |

|           |                               |          |
|-----------|-------------------------------|----------|
|           | SANITASI DASAR                |          |
|           | E. PERBAIKAN GIZI MASYARAKAT  | ..... 71 |
| BAB. VI.  | SITUASI SUMBER DAYA KESEHATAN | ..... 71 |
|           | A. SARANA KESEHATAN           | ..... 74 |
|           | B. TENAGA KESEHATAN           | ..... 78 |
|           | C. PEMBIYAAAN KESEHATAN       | ..... 78 |
| BAB. VII. | PENUTUP                       | ..... 79 |
| LAMPIRAN  |                               |          |



## **DAFTAR TABEL PROFIL KESEHATAN PROPINSI PAPUA BARAT TAHUN 2017**

|       |       |   |
|-------|-------|---|
| Tabel | 1.1   | Kepadatan Penduduk/Km <sup>2</sup> Papua Barat Tahun 2017                                 |
| Tabel | 4.1   | Tabel Angka Harapan Hidup Provinsi Papua Barat Berdasarkan Kabupaten/Kota Tahun 2010-2017 |
| Tabel | 4.2.1 | Tabel Jumlah Kematian Neonatus , Bayi dan Balita Provinsi Papua Barat Tahun 2017          |
| Tabel | 4.2.2 | Tabel Kematian Ibu Tahun 2017   |
| Tabel | 4.3.1 | Tabel Jumlah Angka Kesakitan di Kabupaten/Kota berdasarkan Tahun 2017                     |
| Tabel | 6.A.1 | Jumlah Puskesmas Rawat Inap dan Non Rawat Inap se- Provinsi Papua Barat Tahun 2017        |

## **DAFTAR GRAFIK PROFIL KESEHATAN PROPINSI PAPUA BARAT TAHUN 2017**

|        |           |   |
|--------|-----------|---|
| Grafik | 1.1       | Perkembangan Jumlah Penduduk Papua Barat 2017   |
| Grafik | 1.2       | Piramida Penduduk Provinsi Papua Barat 2017   |
| Grafik | 1.3       | Perbandingan IPM di Kawasan Sulampua di Indonesia 2017  |
| Grafik | 1.4       | IPM Menurut Provinsi di Indonesia Tahun 2017  |
| Grafik | 1.5       | Perkembangan dan Pembangunan IPM Provinsi Papua Barat dan Indonesia 2011-2017                       |
| Grafik | 1.6       | Angka Harapan Hidup (AHH) Provinsi Papua Barat berdasarkan Kabupaten/Kota Tahun 2017                |
| Grafik | 1.7       | Perkembangan Pengeluaran Per Kapita di sesuaikan Provinsi Papua Barat (Ribuan Rupiah), 2011 - 2017  |
| Grafik | 1.8       | Perkembangan Pengeluaran PDRB Migas Provinsi Papua Barat (Ribuan Rupiah), 2011 - 2017               |
| Grafik | 1.9       | Perkembangan Pengeluaran PDRB Migas Provinsi Papua Barat (Miliar Rupiah), 2013 - 2017               |
| Grafik | 1.10      | Perkembangan Rata-Rata Lama Sekolah (RLS) Provinsi Papua Barat, 2011-2017                           |
| Grafik | 1.11      | Perkembangan Harapan Sekolah (HLS) Provinsi Papua Barat, 2011-2017                                  |
| Grafik | 4.3.2.1   | Grafik Jumlah Seluruh Kasus Tb (Case Notification Rate (CNR) di Provinsi Papua Barat Tahun 2017     |
| Grafik | 4.3.2.2   | Grafik Cakupan Angka Kesembuhan (CURE RATE) TB Provinsi Papua Barat Tahun 2017                      |
| Grafik | 4.3.2.3   | Grafik Cakupan Angka Keberhasilan Pengobatan ( <i>SUCCESS RATE</i> ) TB Tahun 2017                  |
| Grafik | 4.3.2.2.1 | Grafik Cakupan Pneumonia Pada Balita Ditemukan Dan Ditangani Tahun 2017                             |
| Grafik | 4.3.2.3.1 | Grafik Penderita HIV Menurut Kelompok Umur Tahun 2017   |
| Grafik | 4.3.2.3.2 | Grafik Penderita AIDS Menurut Kabupaten/Kota Tahun 2017   |
| Grafik | 4.3.2.3.3 | Grafik Jumlah Kematian AIDS dan Penderita Syphilis Tahun 2017                                       |
| Grafik | 4.3.2.4.1 | Grafik Penderita Baru Kusta PB+MB Menurut Kabupaten/Kota di Papua Barat Tahun 2017                  |
| Grafik | 4.3.2.6.a | Grafik Penderita Kasus Demam Berdarah Dengue (DBD) Tahun 2017                                       |
| Grafik | 4.3.2.6.b | Grafik Penderita Kasus Diare yang ditangani Tahun 2017  |
| Grafik | 4.3.2.6.c | Grafik Penderita Kasus Diare yang ditangani Tahun 2017  |
| Grafik | 4.3.2.8.a | Grafik Jumlah Kasus Gizi Buruk dan BGM di Provinsi Papua Barat Tahun 2017                           |
| Grafik | 5.A.1.a   | Presentase Cakupan Pelayanan K4 Ibu Hamil Menurut Kabupaten/Kota se Provinsi Papua Barat Tahun 2017 |

|        |           |  |
|--------|-----------|--|
| Grafik | 5.A.1.b.1 | Presentase Cakupan Persalinan dengan Pertolongan oleh dan Melalui Pendamping Tenaga Kesehatan Provinsi Papua Barat Tahun 2011-2017 |
| Grafik | 5.A.1.d.1 | Grafik Cakupan Kunjungan Bayi 4 Kali Di Provinsi Papua Barat pada Tahun 2010-2014  |
| Grafik | 5.A.4.1   | Grafik Cakupan UCI Desa/Kelurahan menurut Kabupaten/Kota se Provinsi Papua Barat Tahun 2017  |
| Grafik | 5.A.4.1   | Grafik Cakupan Imunisasi BCG, DPT-3, Polio dan Campak di Provinsi Papua Barat Tahun 2017   |
| Grafik | 5.B.1     | Cakupan Indikator Kinerja Pelayanan Rumah Sakit di Provinsi Papua Barat Tahun 2017   |
| Grafik | 5.C.1     | Grafik Cakupan Polio 4a Menurut Kabupaten/Kota se-Provinsi Papua Barat Tahun 2017  |
| Grafik | 5.C.2     | Grafik Jumlah Penderita TB BTA+ yang di Obati dan Sembu di Provinsi Papua Barat Tahun 2017   |
| Grafik | 5.C.6     | Grafik Jumlah Penderita Malaria + Menurut Kabupaten/Kota di Provinsi Papua Barat Tahun 2017  |
| Grafik | 5.E.3     | Grafik Jumlah FE1 dan F3 Provinsi Papua Barat Tahun 2017   |
| Grafik | 6.A.3     | Grafik Jumlah Posyandu Menurut Strata di Provinsi Papua Barat Tahun 2017   |



**DAFTAR LAMPIRAN**  
**PROFIL KESEHATAN PROVINSI PAPUA BARAT**  
**TAHUN 2017**

|          |  |
|----------|--|
| TABEL 1  | RESUME PROFIL KESEHATAN PROVINSI PAPUA BARAT LUAS WILAYAH, JUMLAH DESA/KELURAHAN, JUMLAH PENDUDUK, JUMLAH RUMAH TANGGA DAN KEPADATAN PENDUDUK KABUPATEN/KOTA |
| TABEL 2  | JUMLAH PENDUDUK MENURUT JENIS KELAMIN DAN KELOMPOK UMUR  |
| TABEL 3  | PENDUDUK BERUMUR 10 TAHUN KE ATAS YANG MELEK HURUF DAN IJAZAH TERTINGGI YANG DIPEROLEH MENURUT JENIS KELAMIN   |
| TABEL 4  | JUMLAH KELAHIRAN MENURUT JENIS KELAMIN DAN KABUPATEN/KOTA  |
| TABEL 5  | JUMLAH KEMATIAN NEONATAL, BAYI, DAN BALITA MENURUT JENIS KELAMIN DAN KABUPATEN/KOTA  |
| TABEL 6  | JUMLAH KEMATIAN IBU MENURUT KELOMPOK UMUR DAN KABUPATEN/KOTA   |
| TABEL 7  | KASUS BARU TB BTA+, SELURUH KASUS TB, KASUS TB PADA ANAK, DAN CASE NOTIFICATION RATE (CNR) PER 100.000 PENDUDUK MENURUT JENIS KELAMIN DAN KABUPATEN/KOTA     |
| TABEL 8  | JUMLAH KASUS DAN ANGKA PENEMUAN KASUS TB PARU BTA+ MENURUT JENIS KELAMIN DAN KABUPATEN/KOTA  |
| TABEL 9  | ANGKA KESEMBUHAN DAN PENGOBATAN LENGKAP TB PARU BTA+ SERTAKEBERHASILAN PENGOBATAN MENURUT JENIS KELAMIN DAN KABUPATEN/KOTA                                   |
| TABEL 10 | PENEMUAN KASUS PNEUMONIA BALITA MENURUT JENIS KELAMIN DAN KABUPATEN/KOTA   |
| TABEL 11 | JUMLAH KASUS HIV, AIDS, DAN SYPHILIS MENURUT JENIS KELAMIN   |
| TABEL 12 | PERSENTASE DONOR DARAH DISKRINING TERHADAP HIV MENURUT JENIS KELAMIN   |
| TABEL 13 | KASUS DIARE YANG DITANGANI MENURUT JENIS KELAMIN DAN KABUPATEN/KOTA  |
| TABEL 14 | JUMLAH KASUS BARU KUSTA MENURUT JENIS KELAMIN DAN KABUPATEN/KOTA   |
| TABEL 15 | KASUS BARU KUSTA 0-14 TAHUN DAN CACAT TINGKAT 2 MENURUT JENIS KELAMIN DAN KABUPATEN/KOTA   |
| TABEL 16 | JUMLAH KASUS DAN ANGKA PREVALENSI PENYAKIT KUSTA MENURUT TIPE/JENIS, JENIS KELAMIN DAN KABUPATEN/KOTA  |
| TABEL 17 | PERSENTASE PENDERITA KUSTA SELESAI BEROBAT (RELEASE FROM TREATMENT/RFT) MENURUT JENIS KELAMIN DAN KABUPATEN/KOTA   |
| TABEL 18 | JUMLAH KASUS AFP (NON POLIO) MENURUT KABUPATEN/KOTA  |
| TABEL 19 | JUMLAH KASUS PENYAKIT YANG DAPAT DICEGAH DENGAN IMUNISASI (PD3I) MENURUT JENIS KELAMIN DAN KABUPATEN/KOTA  |
| TABEL 20 | JUMLAH KASUS PENYAKIT YANG DAPAT DICEGAH DENGAN IMUNISASI (PD3I) MENURUT JENIS KELAMIN DAN KABUPATEN/KOTA  |

- TABEL 21 JUMLAH KASUS DEMAM BERDARAH DENGUE (DBD) MENURUT JENIS KELAMIN DAN KABUPATEN/KOTA
- TABEL 22 KESAKITAN DAN KEMATIAN AKIBAT MALARIA MENURUT JENIS KELAMIN DAN KABUPATEN/KOTA
- TABEL 23 PENDERITA FILARIASIS DITANGANI MENURUT JENIS KELAMIN DAN KABUPATEN/KOTA
- TABEL 24 PENGUKURAN TEKANAN DARAH PENDUDUK  $\geq$  18 TAHUN MENURUT JENIS KELAMIN DAN KABUPATEN/KOTA
- TABEL 25 PEMERIKSAAN OBESITAS MENURUT JENIS KELAMIN DAN KABUPATEN/KOTA
- TABEL 26 CAKUPAN DETEKSI DINI KANKER LEHER RAHIM DENGAN METODE IVA DAN KANKER PAYUDARA DENGAN PEMERIKSAAN KLINIS (CBE) MENURUT KABUPATEN/KOTA
- TABEL 27 JUMLAH PENDERITA DAN KEMATIAN PADA KLB MENURUT JENIS KEJADIAN LUAR BIASA (KLB)
- TABEL 28 KEJADIAN LUAR BIASA (KLB) DI DESA/KELURAHAN YANG DITANGANI < 24 JAM
- TABEL 29 CAKUPAN KUNJUNGAN IBU HAMIL, PERSALINAN DITOLONG TENAGA KESEHATAN, DAN PELAYANAN KESEHATAN IBU NIFAS MENURUT KABUPATEN/KOTA
- TABEL 30 PERSENTASE CAKUPAN IMUNISASI TT PADA IBU HAMIL MENURUT KABUPATEN/KOTA
- TABEL 31 PERSENTASE CAKUPAN IMUNISASI TT PADA WANITA USIA SUBUR MENURUT KABUPATEN/KOTA
- TABEL 33 JUMLAH DAN PERSENTASE PENANGANAN KOMPLIKASI KEBIDANAN DAN KOMPLIKASI NEONATAL MENURUT JENIS KELAMIN DAN KABUPATEN/KOTA
- TABEL 34 PROPORSI PESERTA KB AKTIF MENURUT JENIS KONTRASEPSI DAN KABUPATEN/KOTA
- TABEL 35 PROPORSI PESERTA KB BARU MENURUT JENIS KONTRASEPSI DAN KABUPATEN/KOTA
- TABEL 36 JUMLAH PESERTA KB BARU DAN KB AKTIF MENURUT KABUPATEN/KOTA
- TABEL 37 BAYI BERAT BADAN LAHIR RENDAH (BBLR) MENURUT JENIS KELAMIN DAN KABUPATEN/KOTA
- TABEL 38 CAKUPAN KUNJUNGAN NEONATAL MENURUT JENIS KELAMIN DAN KABUPATEN/KOTA
- TABEL 39 JUMLAH BAYI YANG DIBERI ASI EKSKLUSIF MENURUT JENIS KELAMIN DAN KABUPATEN/KOTA
- TABEL 40 CAKUPAN PELAYANAN KESEHATAN BAYI MENURUT JENIS KELAMIN DAN KABUPATEN/KOTA
- TABEL 41 CAKUPAN DESA/KELURAHAN UCI MENURUT KABUPATEN/KOTA
- TABEL 42 CAKUPAN IMUNISASI HEPATITIS B < 7 HARI DAN BCG PADA BAYI MENURUT JENIS KELAMIN DAN KABUPATEN/KOTA

|          |  |
|----------|--|
| TABEL 43 | CAKUPAN IMUNISASI DPT-HB3/DPT-HB-Hib3, POLIO, CAMPAK, DAN IMUNISASI DASAR LENGKAP PADA BAYI MENURUT JENIS KELAMIN DAN KABUPATEN/KOTA |
| TABEL 44 | CAKUPAN PEMBERIAN VITAMIN A PADA BAYI DAN ANAK BALITA MENURUT JENIS KELAMIN, KECAMATAN DAN KABUPATEN/KOTA                            |
| TABEL 45 | JUMLAH ANAK 0 – 23 BULAN DITIMBANG MENURUT JENIS KELAMIN DAN KABUPATEN/KOTA  |
| TABEL 46 | CAKUPAN PELAYANAN ANAK BALITA MENURUT JENIS KELAMIN DAN KABUPATEN/KOTA   |
| TABEL 47 | JUMLAH BALITA DITIMBANG MENURUT JENIS KELAMIN DAN KABUPATEN/KOTA   |
| TABEL 48 | CAKUPAN KASUS BALITA GIZI BURUK YANG MENDAPAT PERAWATAN MENURUT JENIS KELAMIN DAN KABUPATEN/KOTA                                     |
| TABEL 49 | CAKUPAN PELAYANAN KESEHATAN (PENJARINGAN) SISWA SD DAN SETINGKAT MENURUT JENIS KELAMIN DAN KABUPATEN/KOTA                            |
| TABEL 50 | PELAYANAN KESEHATAN GIGI DAN MULUT MENURUT KABUPATEN/KOTA  |
| TABEL 51 | PELAYANAN KESEHATAN GIGI DAN MULUT PADA ANAK SD DAN SETINGKAT MENURUT JENIS KELAMIN DAN KABUPATEN/KOTA                               |
| TABEL 52 | CAKUPAN PELAYANAN KESEHATAN USIA LANJUT MENURUT JENIS KELAMIN DAN KABUPATEN/KOTA   |
| TABEL 53 | CAKUPAN JAMINAN KESEHATAN MENURUT JENIS JAMINAN DAN JENIS KELAMIN  |
| TABEL 54 | JUMLAH KUNJUNGAN RAWAT JALAN, RAWAT INAP, DAN KUNJUNGAN GANGGUAN JIWA DI SARANA PELAYANAN KESEHATAN                                  |
| TABEL 55 | ANGKA KEMATIAN PASIEN DI RUMAH SAKIT   |
| TABEL 56 | INDIKATOR KINERJA PELAYANAN DI RUMAH SAKIT   |
| TABEL 57 | PERSENTASE RUMAH TANGGA BERPERILAKU HIDUP BERSIH DAN SEHAT (BERPHBS) MENURUT KABUPATEN/KOTA  |
| TABEL 58 | PERSENTASE RUMAH SEHAT MENURUT KABUPATEN/KOTA  |
| TABEL 59 | PENDUDUK DENGAN AKSES BERKELANJUTAN TERHADAP AIR MINUM BERKUALITAS (LAYAK) MENURUT KABUPATEN/KOTA                                    |
| TABEL 60 | PERSENTASE KUALITAS AIR MINUM DI PENYELENGGARA AIR MINUM YANG MEMENUHI SYARAT KESEHATAN  |
| TABEL 61 | PENDUDUK DENGAN AKSES TERHADAP FASILITAS SANITASI YANG LAYAK (JAMBAN SEHAT) MENURUT JENIS JAMBAN DAN KABUPATEN/KOTA                  |
| TABEL 62 | DESA YANG MELAKSANAKAN SANITASI TOTAL BERBASIS MASYARAKAT  |
| TABEL 63 | PERSENTASE TEMPAT-TEMPAT UMUM MEMENUHI SYARAT KESEHATAN MENURUT KABUPATEN/KOTA   |
| TABEL 64 | TEMPAT PENGELOLAAN MAKAN (TPM) MENURUT STATUS HIGIENE SANITASI   |



|          |   |
|----------|---|
| TABEL 65 | TEMPAT PENGELOLAAN MAKANAN DIBINA DAN DIUJI PETIK   |
| TABEL 66 | PERSENTASE KETERSEDIAAN OBAT DAN VAKSIN   |
| TABEL 67 | JUMLAH SARANA KESEHATAN MENURUT KEPEMILIKAN   |
| TABEL 68 | PERSENTASE SARANA KESEHATAN (RUMAH SAKIT) DENGAN KEMAMPUAN PELAYANAN GAWAT DARURAT (GADAR ) LEVEL I |
| TABEL 69 | JUMLAH POSYANDU MENURUT STRATA, KECAMATAN, DAN PUSKESMAS  |
| TABEL 71 | JUMLAH DESA SIAGA MENURUT KABUPATEN/KOTA  |
| TABEL 72 | JUMLAH TENAGA MEDIS DI FASILITAS KESEHATAN  |
| TABEL 73 | JUMLAH TENAGA KEPERAWATAN DI FASILITAS KESEHATAN  |
| TABEL 74 | JUMLAH TENAGA KEFARMASIAN DI FASILITAS KESEHATAN  |
| TABEL 75 | JUMLAH TENAGA KESEHATAN MASYARAKAT DAN KESEHATAN LINGKUNGAN DI FASILITAS KESEHATAN                  |
| TABEL 76 | JUMLAH TENAGA GIZI DI FASILITAS KESEHATAN   |
| TABEL 77 | JUMLAH TENAGA KETERAPIAN FISIK DI FASILITAS KESEHATAN   |
| TABEL 78 | JUMLAH TENAGA KETEKNISIAN MEDIS DI FASILITAS KESEHATAN  |
| TABEL 79 | JUMLAH TENAGA KESEHATAN LAIN DI FASILITAS KESEHATAN   |
| TABEL 80 | JUMLAH TENAGA NON KESEHATAN DI FASILITAS KESEHATAN  |
| TABEL 81 | ANGGARAN KESEHATAN KABUPATEN/KOTA   |

# **BAB I**

## **PENDAHULUAN**

### **A. LATAR BELAKANG**

Kebutuhan data dan informasi kesehatan dari hari ke hari semakin meningkat. Masyarakat semakin peduli dengan situasi kesehatan dan hasil pembangunan kesehatan yang telah dilakukan oleh pemerintah terutama terhadap masalah-masalah kesehatan yang berhubungan langsung dengan kesehatan mereka, sebab kesehatan menyangkut hajat hidup masyarakat luas dan semua orang butuh untuk sehat. Kepedulian masyarakat akan informasi kesehatan ini memberikan nilai positif bagi pembangunan kesehatan itu sendiri. Untuk itu pihak pengelola program harus bisa menyediakan dan memberikan data dan informasi yang dibutuhkan masyarakat yang dikemas secara baik, sederhana, informatif, dan tepat waktu.

Profil Kesehatan Provinsi Papua Barat adalah gambaran situasi kesehatan di Provinsi Papua Barat, yang memuat berbagai data tentang situasi dan hasil pembangunan kesehatan selama satu tahun. Data dan informasi yang termuat antara lain data kependudukan, fasilitas kesehatan, pencapaian program-program kesehatan, masalah kesehatan dan lain sebagainya. Profil ini disajikan secara sederhana dan informatif dengan harapan bisa dimanfaatkan oleh masyarakat luas.

Selain untuk menyajikan informasi kesehatan, profil bisa dipakai sebagai tolok ukur keberhasilan/kemajuan pembangunan kesehatan yang telah dilakukan selama tahun 2017 dibandingkan dengan target yang sudah ditetapkan, sekaligus bisa dipakai sebagai bahan evaluasi dalam upaya pencapaian Papua Barat Sehat 2020.

Sebagaimana diamanatkan dalam Undang-Undang Nomor 32 tahun 2004 tentang Pemerintah Daerah yang mengatur pembagian kewenangan antara Pemerintah Pusat dan Pemerintah Daerah, mengandung konsekuensi bahwa masing-masing daerah harus memiliki Sistem Kesehatan sendiri, termasuk dukungan sistem informasinya. Profil Kesehatan adalah salah satu produk dari Sistem Informasi Kesehatan. Untuk itu disusunlah Profil Kesehatan Provinsi Papua Barat tahun 2017 ini.

Dengan telah tersusunnya Profil Kesehatan Provinsi Papua Barat tahun 2017 ini, maka profil ini dijadikan sebagai acuan data dan informasi resmi. Karena penyusunan profil ini telah melibatkan semua pihak dan programmer terkait baik di tingkat Kabupaten/ Kota maupun Provinsi.

## **B. SISTEMATIKA PENYAJIAN**

Supaya Profil Kesehatan bisa lebih informatif, maka profil ini disusun berdasarkan sistematika sebagai berikut :

### **BAB I : Pendahuluan**

Bab ini secara ringkas menjelaskan latar belakang dan sistematika penulisan. Di dalamnya berisi pula uraian ringkas ini dari masing-masing bab.

### **BAB II : Gambaran Umum Provinsi**

Bab ini menyajikan tentang gambaran umum Provinsi Papua Barat. Di dalamnya berisi uraian tentang keadaan geografis dan cuaca, luas lahan, pemanfaatan lahan, keadaan penduduk, pertumbuhan dan kepadatan penduduk, sex ratio, struktur penduduk menurut golongan umur, angka kelahiran, keadaan sosial ekonomi, PDRB, angka beban tanggungan dan tingkat pendidikan.

### **BAB III : Program Kesehatan pada Rencana Strategis Dinas Kesehatan Provinsi Papua Barat 2017 - 2022**

Bab ini berisi tentang program pokok yang direncanakan oleh Dinas Kesehatan Provinsi Papua Barat. Dijelaskan pula tujuan, sasaran dan target. Dijelaskan pula upaya yang dilakukan untuk mencapai tujuan, sasaran dan target yang telah ditetapkan.

### **BAB IV : Situasi Drajat Kesehatan**

Bab ini berisi uraian tentang Indikator mengenai Angka Harapan Hidup, Angka Kematian, Angka Kesakitan dan Prevalensi Masalah Gizi Buruk dan Gizi Kurang.



## **BAB V : Situasi Upaya Kesehatan**

Bab ini berisi uraian tentang Indikator mengenai Pelayanan Kesehatan Dasar, Pelayanan Kesehatan Rujukan, Pencegahan dan Pemberantasan Penyakit, Pembinaan Kesehatan Lingkungan dan Sanitasi Dasar.

## **BAB VI : Situasi Sumber Daya Kesehatan**

Bab ini menguraikan tentang sarana kesehatan, tenaga kesehatan, pembiayaan kesehatan dan sumber daya kesehatan lainnya.

## **BAB V : Kesimpulan**

Pada bab ini berisi tentang kesimpulan berupa hal-hal penting yang perlu mendapat perhatian dan telaah lebih lanjut. Disamping itu berisi pula keberhasilan dan kekurangan yang perlu diperbaiki di masa mendatang.

## **BAB II**

### **GAMBARAN UMUM PROVINSI PAPUA BARAT**

#### **A. KEADAAN GEOGRAFI**

Provinsi Papua Barat merupakan salah satu Provinsi di Indonesia yang letaknya cukup strategis karena berada di daerah kepala burung Tanah Papua, yaitu ; pada 0°, 0” - 4°,0” Lintang Selatan dan 124°,00” - 132°,0” Bujur Timur dengan batas wilayah sebagai berikut :

- Sebelah Utara dengan Samudera Pasifik,
- Sebelah Selatan berbatasan dengan Laut Banda dan Laut Maluku,
- Sebelah Barat berbatasan dengan Laut Seram dan Provinsi Maluku,
- Sebelah Timur berbatasan dengan Provinsi Papua.

Dengan luas wilayah kurang lebih 99.671,63 Km<sup>2</sup>, Provinsi Papua Barat terbagi dalam 12 Kabupaten dan 1 Kota dengan 218 Kecamatan, 1.744 Desa dan 95 Kelurahan. Daerah yang terluas adalah Kabupaten Teluk Bintuni dengan luas 20.840,83 Km<sup>2</sup> atau sekitar 20,91 persen dari luas total Provinsi Papua Barat, sedangkan Kota Sorong merupakan daerah yang memiliki wilayah paling kecil yaitu seluas 656,64 Km<sup>2</sup> atau 0.66 persen. Adapun gambaran umum Papua Barat dan perilaku penduduk pada tahun 2015 yang diuraikan meliputi : keadaan penduduk, keadaan ekonomi, keadaan pendidikan, keadaan lingkungan dan perilaku penduduk yang berkaitan dengan kesehatan.

Topografi Provinsi Papua Barat terdiri dari wilayah daratan sebagai berikut :

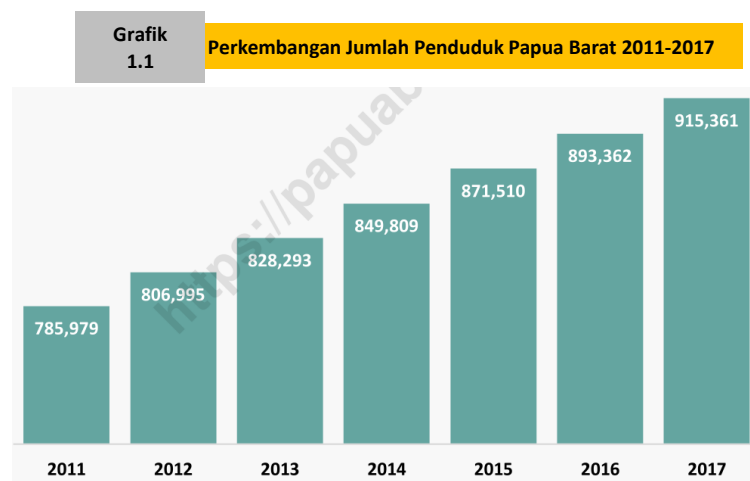
- 1) Ketinggian antara 0 – 100 m dari permukaan laut yang membentang di wilayah Kabupaten Fakfak,
- 2) Ketinggian 0 – 50 m dari permukaan laut yang membentang di wilayah Kabupaten Teluk Bintuni dan Manokwari,
- 3) Ketinggian 0 – 40 m dari permukaan laut yang membentang di wilayah Kabupaten Teluk Wondama, Kabupaten Sorong, dan Kabupaten Raja Ampat,
- 4) Ketinggian di atas 0 – 10 m yang membentang di wilayah Kabupaten Kaimana.

## B. KEADAAN PENDUDUK

### 1. Pertumbuhan & Kepadatan Penduduk

Dalam proses pembangunan, penduduk merupakan faktor penting yang harus diperhatikan karena sumber daya alam yang tersedia tidak akan mungkin dapat berdaya guna tanpa adanya manusia. Dengan adanya manusia, sumber daya alam tersebut dapat dikelola untuk memenuhi kebutuhan hidup secara berkelanjutan. Besarnya peran penduduk tersebut maka pemerintah dalam menangani masalah kependudukan tidak hanya memperhatikan pada upaya pemerintah dalam menangani masalah kependudukan tidak hanya memperhatikan pada upaya pengendalian jumlah dan pertumbuhan penduduk saja tetapi lebih menekankan kearah perbaikan kualitas sumber daya manusia.

Berdasarkan hasil proyeksi penduduk, jumlah penduduk Provinsi Papua Barat pada tahun 2017 mencapai 915.361 jiwa. Jumlah penduduk Provinsi Papua Barat yang saat itu masih menjadi bagian wilayah dari Provinsi Papua Barat berjumlah 221,4 ribu jiwa. Pertumbuhan penduduk yang relative cepat terjadi antara tahun 2010-2017. Penduduk Provinsi Papua Barat terus mengalami peningkatan hingga mencapai 765.258 ribu jiwa pada Proyeksi Penduduk tahun 2010 berdasarkan sensus Penduduk. Pertumbuhan penduduk rata-rata sepanjang periode tahun 2010-2017 mencapai 2,8 persen.



Sumber : BPS Provinsi Papua Barat Proyeksi Penduduk 2016

Kepadatan penduduk kabupaten/kota di Provinsi Papua Barat berkisar antara 1 sampai 354 jiwa per km Kabupaten Tambrau merupakan salah satu kabupaten dengan kepadatan penduduk hanya sebesar 1 jiwa per km<sup>2</sup>, sedangkan Kota Sorong sebagai satu-satunya kotamadya di Provinsi Papua Barat adalah kabupaten yang paling padat penduduknya, yakni sebesar 365 jiwa per km<sup>2</sup>

Berdasarkan hasil proyeksi Badan Pusat Statistik, Provinsi Papua Barat memiliki jumlah rumah tangga sebanyak 202.162 rta dengan rata-rata rumah tangga beranggotakan sebanyak 4-5 anggota rumah tangga.

Kepadatan penduduk kabupaten/kota di Provinsi Papua Barat berkisar antara 1 sampai 354 jiwa per km<sup>2</sup>. Kabupaten Tambrau adalah salah satu kabupaten yang kepadatan penduduknya hanya sebesar 1 jiwa per km<sup>2</sup>, sedangkan Kota Sorong sebagai satu-satunya kotamadya di Provinsi Papua Barat adalah kabupaten yang paling padat penduduknya, yakni sebesar 354 jiwa per km<sup>2</sup>.

Berdasarkan hasil proyeksi Badan Pusat Statistik, Provinsi Papua Barat memiliki jumlah rumah tangga sebanyak 197,3 rta dengan rata-rata rumah tangga beranggotakan sebanyak 4-5 anggota rumah tangga.

Tabel  
1.1

Kepadatan Penduduk/Km<sup>2</sup> Papua Barat Tahun 2015

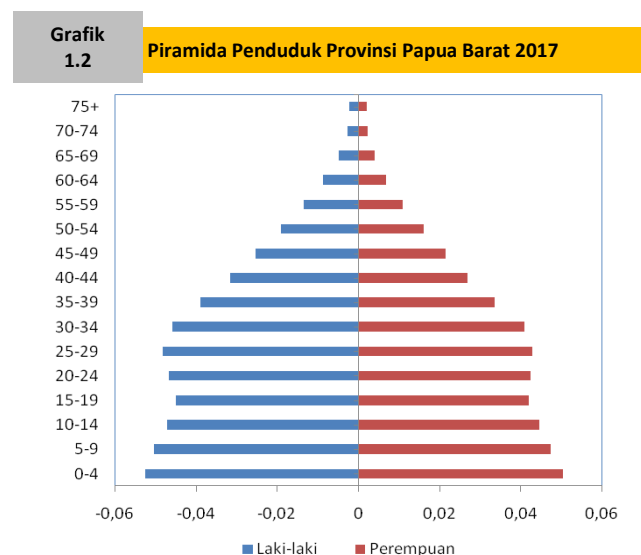
| Kabupaten/Kota     | Luas Wilayah (Km <sup>2</sup> ) | Jumlah Penduduk | Kepadatan Penduduk (Jiwa/Km <sup>2</sup> ) |
|--------------------|---------------------------------|-----------------|--|
| Fakfak             | 11036,48                        | 74.772          | 6.77                                       |
| Kaimana            | 16241,84                        | 55.503          | 3.42                                       |
| Teluk Wondama      | 3959,53                         | 30.490          | 7.70                                       |
| Teluk Bintuni      | 20840,83                        | 60.400          | 2.90                                       |
| Manokwari          | 3186,28                         | 162.578         | 51.02                                      |
| Sorong Selatan     | 6594,31                         | 43.896          | 6.66                                       |
| Sorong             | 6544,23                         | 82.784          | 12.65                                      |
| Raja Ampat         | 8034,44                         | 46.613          | 5.80                                       |
| Tambrau            | 11529,18                        | 13.699          | 1.19                                       |
| Maybrat            | 5461,69                         | 38.377          | 7.03                                       |
| Manokwari Selatan  | 2812,44                         | 22.519          | 8.01                                       |
| Pegunungan Arfak   | 2773,74                         | 28.898          | 10.42                                      |
| Kota Sorong        | 656,64                          | 232.833         | 354.58                                     |
| <b>Papua Barat</b> | <b>99671,63</b>                 | <b>893.362</b>  | <b>8.96</b>                                |

Sumber : BPS Provinsi Papua Barat Proyeksi Penduduk 2016

Berbeda dengan Kota Sorong, Kabupaten Manokwari adalah kota tua yang awalnya sulit untuk berkembang. Namun setelah Provinsi Papua Barat menjadi

daerah otonom, dimekarkan dari provinsi induknya, Provinsi Papua, dan diadakannya Kabupaten Manokwari sebagai ibukota provinsi, wilayah ini menjadi daerah ‘baru’ yang mulai berkembang. Sebagai pusat pemerintahan di Papua Barat, Kabupaten Manokwari mulai menata diri dan tumbuh menjadi daerah ramai dan padat penduduk

Secara agregat Provinsi Papua Barat yang memiliki luas wilayah 99.617,63 Km<sup>2</sup> dan jumlah penduduk 893.362 jiwa termasuk sebagai provinsi yang kepadatan penduduknya paling rendah, yakni hanya 8,96 jiwa/Km<sup>2</sup>. Besaran tersebut mempunyai makna rata-rata hanya terdapat sekitar delapan hingga sembilan orang penduduk dalam setiap Km<sup>2</sup>



Sumber : BPS Provinsi Papua Barat Proyeksi Penduduk 2016

Struktur penduduk Provinsi Papua Barat dapat diketahui dari komposisi penduduk menurut kelompok umur. Piramida penduduk memperlihatkan struktur penduduk yang dibagi menurut kelompok umur dan jenis kelamin. Dari komposisi struktur penduduk menurut kelompok umur pada piramida tersebut, terlihat bahwa piramida berbentuk piramida *ekspansive* atau piramida muda. Hal ini tampak dari bentuk piramida penduduk yang lebih terdistribusi ke dalam kelompok umur usia muda atau piramida yang memiliki alas yang lebar, dicirikan dengan tingkat kelahiran yang masih tinggi. Selain itu dilihat dari besarnya median umur, penduduk Provinsi Papua Barat tahun 2017 tergolong ke dalam penduduk usia *intermediate* atau menengah karena memiliki umur median 24,42 tahun. Sesuai dengan kriteria bahwa jika suatu penduduk memiliki umur median yang berada pada rentang 20 -30

tahun dikategorikan sebagai penduduk usia menengah (*intermediate*). Implikasi dari struktur penduduk muda adalah besarnya persentase penduduk yang bersiap memasuki batas penduduk usia kerja ( *economically active population*) dan besarnya rasio ketergantungan (*dependency ratio*). Batas bawah usia kerja di Indonesia adalah umur 15 tahun. Setelah memasuki usia tersebut, maka mereka disebut sebagai penduduk usia kerja. Penduduk usia kerja dibagi menjadi angkatan kerja dan bukan angkatan kerja. Bila penduduk usia kerja tidak melakukan salah satu aktivitas dalam kelompok bukan angkatan kerja maka termasuk ke dalam kriteria angkatan kerja. Dan bila dalam angkatan kerja tidak melakukan aktivitas kerja maka kelompok ini termasuk ke dalam kriteria pengangguran (*unemployment*). Dengan jumlah penduduk muda yang besar tentu potensi jumlah penduduk yang akan terjun ke dalam angkatan kerja juga menjadi besar, untuk itu pemerintah harus bersiap menyediakan lapangan pekerjaan untuk menampung jumlah angkatan kerja yang besar ini. Bila permintaan akan tenaga kerja lebih kecil dari jumlah pencari kerja, maka yang akan terjadi adalah terciptanya pengangguran. Salah satu implikasi lain dari struktur penduduk muda adalah tingkat beban ketergantungan yang tinggi. Rasio ketergantungan ( *dependency ratio*) digunakan sebagai indikator yang secara kasar dapat menunjukkan keadaan ekonomi suatu daerah apakah tergolong daerah maju atau daerah yang sedang berkembang. Semakin tinggi persentase beban ketergantungan menunjukkan semakin tingginya beban yang harus ditanggung penduduk yang produktif untuk menanggung hidup penduduk yang belum produktif dan tidak produktif lagi.

Demikian pula sebaliknya. Angka ketergantungan Provinsi Papua Barat tergolong tinggi dengan angka 51,13 di tahun 2017 yang berarti setiap 100 orang produktif harus menanggung beban hidup sekitar 51 hingga 52 orang yang belum maupun tidak produktif. Angka ketergantungan terbesar disumbang oleh kelompok umur muda di bawah 15 tahun dengan proporsi 94,28 persen penduduk tidak produktif. Angka ini menunjukkan bahwa komposisi penduduk di Provinsi Papua Barat masih didominasi oleh kelompok umur anak-anak dan remaja di bawah 15 tahun.

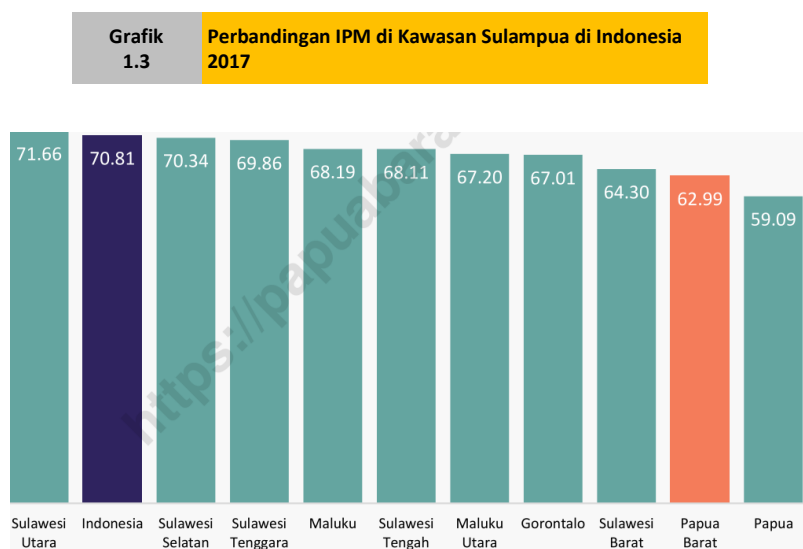


## 2. Sex Ratio Penduduk

Perkembangan penduduk menurut jenis kelamin dapat dilihat dari perkembangan ratio jenis kelamin, yaitu perbandingan penduduk laki-laki dengan penduduk perempuan. Berdasarkan hasil Susenas tahun 2017 yang dikeluarkan oleh Badan Pusat Statistik Provinsi Papua Barat melalui buku Papua Barat dalam Angka, jumlah penduduk laki-laki relatif seimbang bila dibandingkan dengan penduduk perempuan yaitu masing-masing sebesar 481.939 jiwa penduduk laki-laki dan 433.422 jiwa penduduk perempuan sehingga ratio jenis kelamin penduduk Papua Barat tahun 2016 sebesar 111.19, hal ini menggambarkan bahwa jumlah penduduk perempuan lebih kecil dibandingkan jumlah penduduk laki-laki. Data rinci mengenai Sex Ratio menurut Kabupaten/Kota dapat dilihat pada Lampiran Tabel 2 “Jumlah Penduduk Menurut Jenis Kelamin, Kelompok Umur Menurut Kabupaten/Kota se Papua Barat Tahun 2017”

## 3. Angka Harapan Hidup

Status pembangunan manusia di Provinsi Papua Barat tahun 2017 secara umum masih dapat dikatakan dalam kategori sedang (*medium human development*), meskipun berada pada urutan dua terbawah dari semua provinsi di Indonesia. IPM Provinsi Papua Barat tahun 2017 mencapai angka 62,99. Pencapaian ini tentu belum sesuai dengan harapan, namun jika dilihat perkembangannya maka pencapaian ini patut diapresiasi karena selalu mengalami peningkatan ke arah yang lebih baik setiap tahunnya.

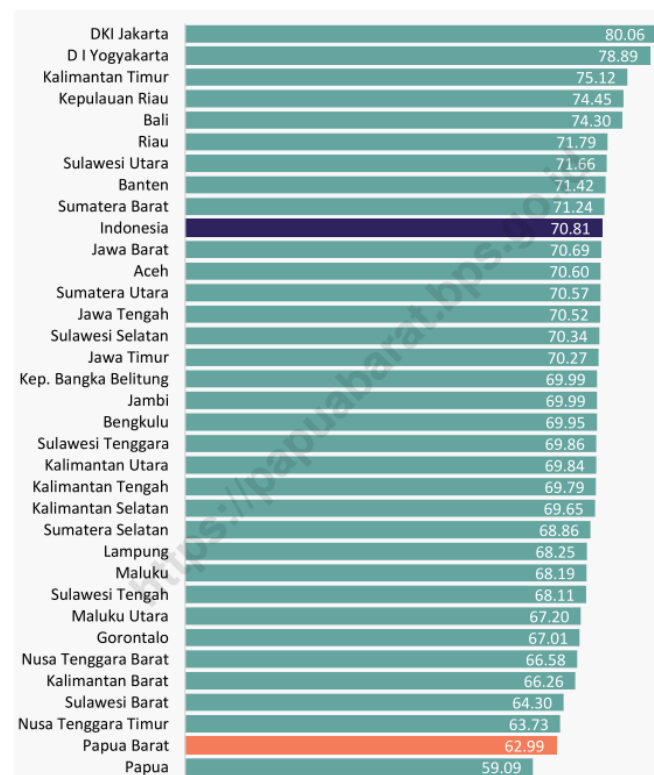


Sumber : BPS Provinsi Papua Barat Indeks Pembangunan Manusia Provinsi Papua Barat 2017

Jika dibandingkan dengan provinsi-provinsi lain yang berada di regional Sulampua (Sulawesi, Maluku, dan Papua), posisi Provinsi Papua Barat masih berada pada urutan terendah kedua dari 10 provinsi. Posisi Papua Barat masih lebih baik dibanding Papua, namun tidak lebih baik dibanding provinsi lain di regional yang sama. Di kawasan regional Sulampua, Provinsi Sulawesi Utara menempati posisi puncak pencapaian pembangunan manusia dengan angka 71,66 dengan kategori IPM “tinggi”. Provinsi Sulawesi Utara juga menjadi satu-satunya provinsi di regional Sulampua yang pencapaiannya di atas nasional yang berada pada 70,81 poin. Selisih IPM Papua Barat dengan Sulawesi Utara mencapai 8,67 poin. Sementara itu, Provinsi Papua masih menjadi penutup pembangunan manusia di regional Sulampua dengan 59,09 poin dan memiliki selisih 3,90 poin dengan IPM Papua Barat. Di kawasan regional Sulampua, terdapat 2 provinsi yang memiliki IPM berstatus “tinggi” yaitu Provinsi Sulawesi Utara dan Sulawesi Selatan; 7 provinsi yang memiliki IPM berstatus “sedang” yaitu Provinsi Sulawesi Tenggara, Maluku, Sulawesi Tengah, Maluku Utara, Gorontalo, Sulawesi Barat, dan Papua Barat; dan masih menyisakan 1 provinsi yang memiliki IPM berstatus rendah yaitu Provinsi Papua.

**Grafik  
1.4**

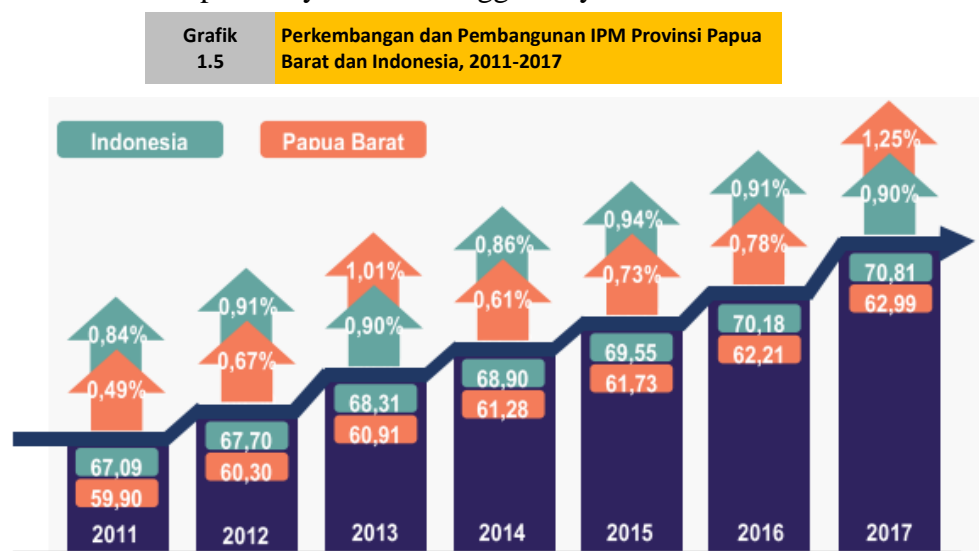
**IPM menurut Provinsi di Indonesia, 2017**



Sumber : BPS Provinsi Papua Barat Indeks Pembangunan Manusia Provinsi Papua Barat 2017

Jika kita melihat ke kawasan regional yang lebih luas semisal perbandingan antar provinsi di Indonesia maka akan terlihat pencapaian tiap-tiap provinsi dan keterbandingannya dengan provinsi lain. IPM tahun 2017 tertinggi dicapai oleh Provinsi DKI Jakarta dengan 80,06 poin dan menjadi satu-satunya provinsi yang mencapai status “sangat tinggi” di Indonesia. Status ini berubah dari sebelumnya berstatus “tinggi” dengan angka IPM sebesar 79,60. Hal yang cukup mengharukan jika kita menelisik ke posisi terbawah pencapaian pembangunan manusia. Posisi terendah masih disandang oleh provinsi di wilayah timur Indonesia yaitu Provinsi Papua dengan nilai IPM sebesar 59,09.

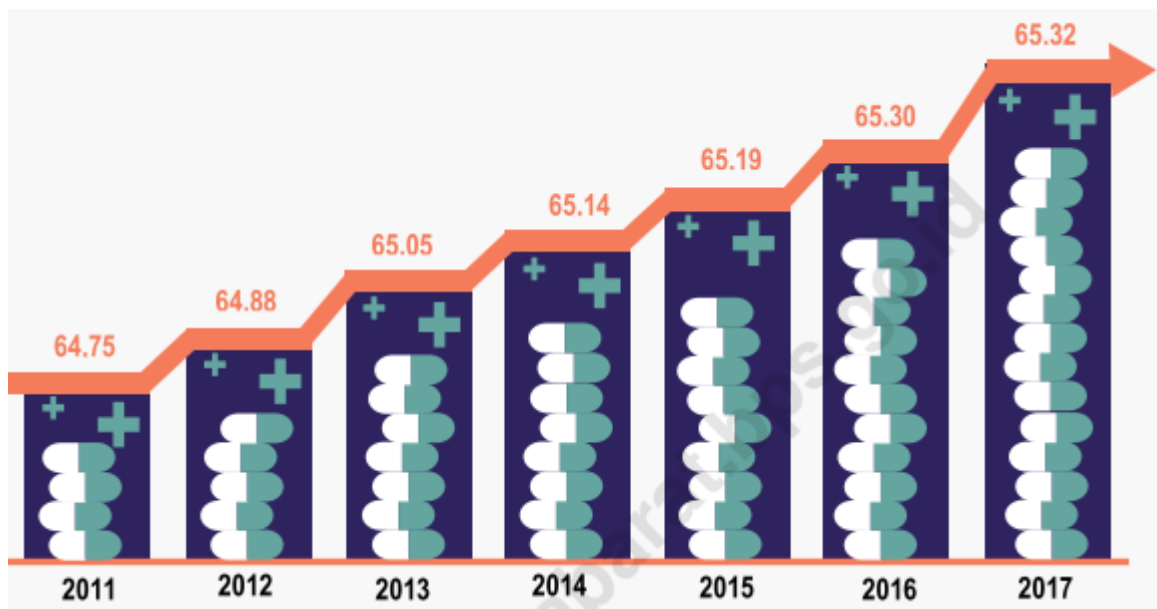
Dibandingkan dengan IPM seluruh provinsi di Indonesia, maka IPM Provinsi Papua Barat masih stagnan berada pada posisi ke-33 dari 34 provinsi. Posisi ini seakan enggan beranjak sejak lebih dari satu dekade yang lalu. Pengklasifikasian UNDP yang membagi IPM berdasarkan pencapaiannya menjadikan status IPM Indonesia terbagi ke dalam empat status. Satu provinsi bertatus “sangat tinggi”; empat belas provinsi berstatus “tinggi”; delapan belas provinsi berstatus “sedang”; dan satu provinsi berstatus “rendah”. Secara rata-rata, pembangunan manusia di Indonesia masih berstatus “tinggi” dengan capaian sebesar 70,81, namun jika dilihat dominasinya masih ada sekitar 19 provinsi berada di status “rendah” hingga “sedang”. Pembangunan manusia yang tergolong baik pun masih didominasi oleh wilayah barat Indonesia, sementara pembangunan manusia di wilayah timur Indonesia seakan lambat untuk dapat menyusul ketertinggalannya.



Sumber : BPS Provinsi Papua Barat Indeks Pembangunan Manusia Provinsi Papua Barat 2017

Oleh karena itu, indikator yang digunakan untuk mencerminkan status kesehatan dalam pencapaian IPM adalah “Angka Harapan Hidup” (AHH). Angka ini mencerminkan rata-rata tahun hidup yang masih akan dijalani oleh seseorang sejak lahir. Angka harapan hidup tinggi akan dicapai jika penduduk mempunyai status kesehatan yang baik. Di tahun 2017, angka harapan hidup di Provinsi Papua Barat mencapai 65,32 tahun yang artinya rata-rata penduduk Provinsi Papua Barat dapat menjalani hidup sampai pada usia 65 hingga 66 tahun. Angka harapan hidup Provinsi Papua Barat selalu mengalami peningkatan dari tahun 2011 hingga 2017. Laju pertumbuhan angka harapan hidup tergolong sangat lambat per tahunnya. Tahun 2017, laju pertumbuhan angka harapan hidup hanya sebesar 0,03 persen dan menempati peringkat ke-22 dari 34 provinsi. Pertumbuhan ini jauh lebih kecil dibanding pertumbuhan nasional yang mencapai 0,23 persen di tahun yang sama. Secara nasional, Provinsi Kalimantan Selatan menempati peringkat pertama dalam hal pertumbuhan angka harapan hidup terbesar yakni sebesar 0,15 persen. Sementara Provinsi Lampung, Sulawesi Tengah, Gorontalo, dan Sulawesi Tenggara menempati pertumbuhan angka harapan hidup terkecil yakni sebesar 0,01 persen.

Grafik 1.7 Perkembangan Angka Harapan Hidup (AHH) Provinsi Papua Barat, 2011 - 2017



Sumber : BPS Provinsi Papua Barat Indeks Pembangunan Manusia Provinsi Papua Barat 2017

Jika dilakukan keterbandingan terhadap target nasional yang ditetapkan Pemerintah Republik Indonesia dalam “Visi Indonesia 2030” melalui Peraturan

Presiden RI Nomor 5 Tahun 2010 yang menargetkan angka harapan hidup menjadi 72 tahun pada akhir tahun 2014, maka masih terdapat jarak sejauh sekitar 6 sampai 7 tahun antara capaian angka harapan hidup Provinsi Papua Barat dan pencapaian target angka harapan hidup Indonesia tahun 2014. Kondisi seperti ini mengindikasikan bahwa status kesehatan penduduk di Provinsi Papua Barat masih memberikan sumbangan yang relatif rendah terhadap pencapaian Indeks Pembangunan Manusia Provinsi Papua Barat. Hal ini perlu menjadi perhatian serius bagi Pemerintah Daerah mengingat Provinsi Papua Barat terhitung sudah tujuh belas tahun lebih menjadi salah satu provinsi di Indonesia.

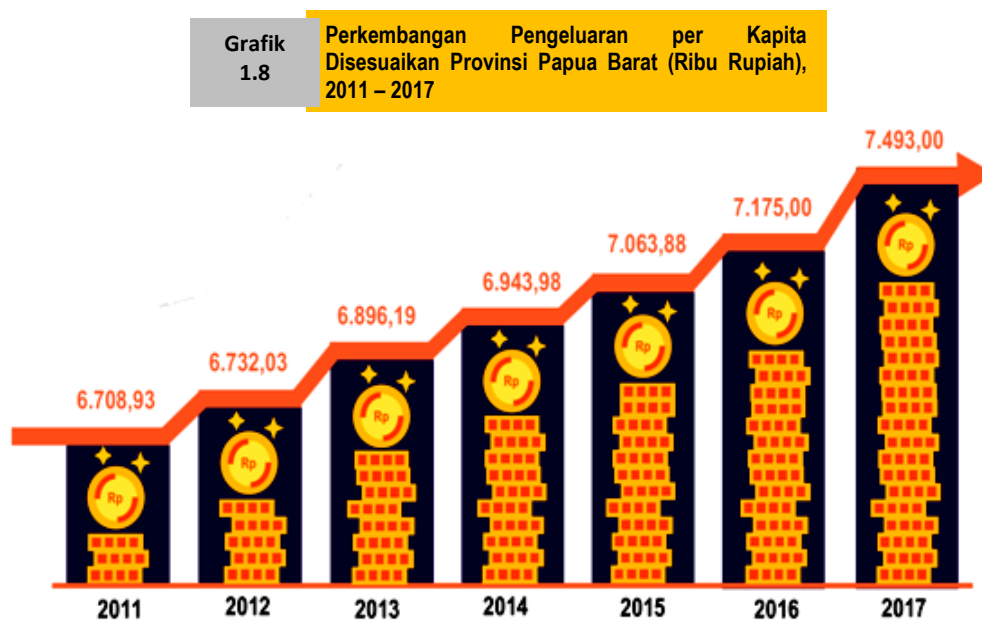
### **C. KEADAAN EKONOMI**

Dalam paradigma pembangunan manusia, pendapatan adalah alat untuk menguasai sumber daya agar dapat hidup dengan layak. Semakin besar pendapatan, maka semakin besar pula jumlah barang dan jasa yang tersedia untuk mendukung standar hidup yang layak. Sumber daya atau barang dan jasa itu sendiri harus pula dilihat sebagai wahana untuk meningkatkan kemampuan individu dari segi pendidikan, keterampilan, kesehatan, kemampuan dalam pergaulan di masyarakat, dan lain sebagainya bukan barangnya itu sendiri. Dalam konteks inilah pendapatan sebagai proksi dari dimensi standar hidup yang layak, dipilih sebagai salah satu indikator pembangunan manusia, yakni Indeks Pengeluaran.

Keterkaitan antara pendapatan perkapita dengan pembangunan manusia dapat dijelaskan sebagai berikut: semakin tinggi pendapatan perkapita suatu daerah, maka semakin tinggi pula tingkat pembangunan manusia. Sebaliknya semakin tinggi tingkat pembangunan manusia maka semakin tinggi pula pendapatan perkapitanya. Namun hubungan tersebut tidak bersifat otomatis. Ada daerah dengan pendapatan perkapita yang rendah tapi memiliki tingkat capaian pembangunan manusia (IPM) yang cukup tinggi. Sebaliknya ada juga daerah dengan pendapatan perkapita yang relatif tinggi tetapi capaian pembangunan manusianya tidak seimbang.

Pendapatan per kapita diproksi dengan pengeluaran perkapita riil yang disesuaikan. Tahun 2017, pengeluaran perkapita riil Provinsi Papua Barat adalah yang terendah ketiga setelah Provinsi Papua dan Provinsi Nusa Tenggara Timur sebesar Rp. 7.493.000,-. Dalam lingkup wilayah regional Sulawesi, Maluku, Papua (Sulampua),

tingkat pengeluaran perkapita riil Provinsi Papua Barat menempati posisi terendah kedua setelah Provinsi Papua, mengalami peningkatan sebesar 318 ribu rupiah dari tahun 2016 yang hanya sebesar Rp.7.175.000,- Kenaikan nilai ini diperkirakan dipengaruhi oleh semakin membaiknya kondisi perekonomian Provinsi Papua Barat yang juga berdampak kepada semakin membaiknya kondisi ekonomi penduduk dengan adanya kenaikan pendapatan. Hal ini mengakibatkan kemampuan masyarakat untuk mengakses pendidikan untuk melanjutkan sekolah dan mengakses fasilitas kesehatan menjadi semakin baik.



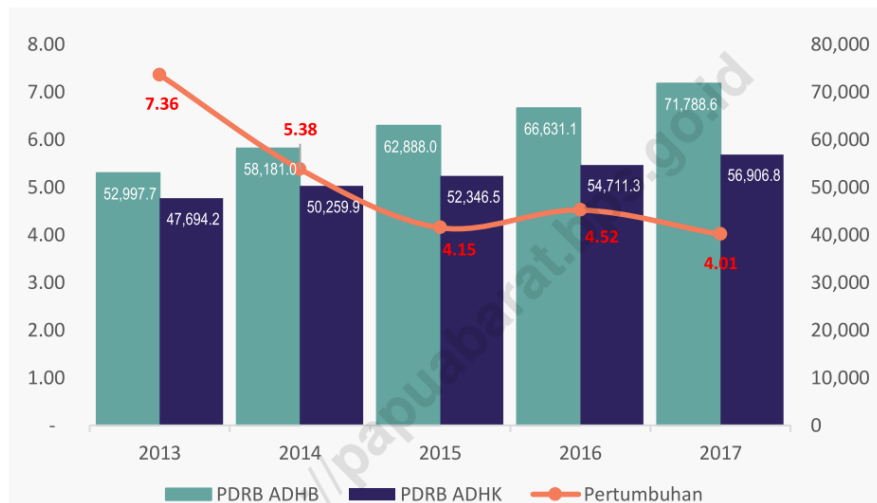
Sumber : BPS Provinsi Papua Barat Indeks Pembangunan Manusia Provinsi Papua Barat 2017

Pertumbuhan ini mengalami perlambatan dari tahun sebelumnya yang mencapai 4,52 persen. Jika dilihat lebih dalam, maka peningkatan pengeluaran per kapita disesuaikan Provinsi Papua Barat mengalami peningkatan yang sejalan dengan peningkatan nilai nominal PDRB ADHB dengan migas. Pengeluaran yang semakin tinggi disebabkan pula berbagai aspek diantaranya peningkatan biaya hidup akibat adanya perubahan harga (inflasi) yang terjadi.



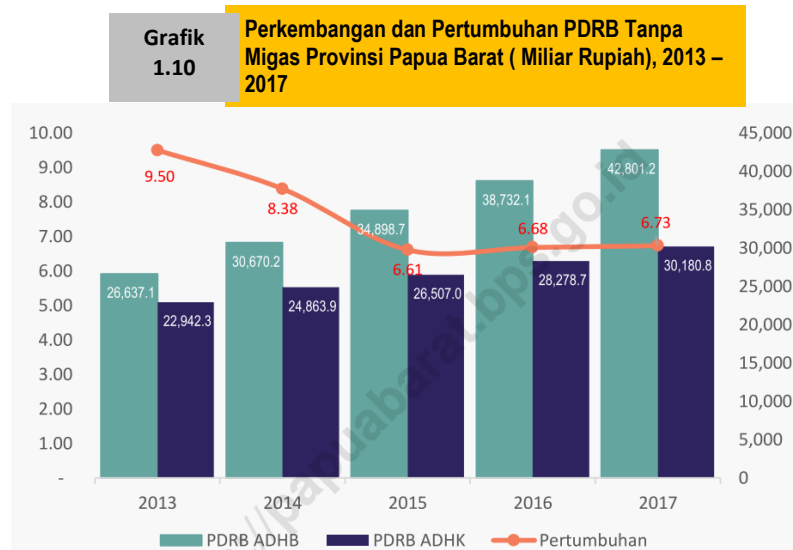
**Grafik  
1.9**

**Perkembangan dan Pertumbuhan PDRB dengan Migas Provinsi Papua Barat (Miliar Rupiah), 2013 – 2017**



Sumber : BPS Provinsi Papua Barat Indeks Pembangunan Manusia Provinsi Papua Barat 2017

Jika dilihat pertumbuhan PDRB tanpa migas, Provinsi Papua Barat memiliki laju yang cukup baik dengan 6,73 persen dan mengalami percepatan dibanding tahun sebelumnya yang mencapai 6,68 persen. Nilai PDRB tanpa migas secara nominal berjumlah 42.801,2 miliar rupiah. Angka ini tentu lebih kecil dibanding dengan PDRB dengan migas yang berarti sumbangan kategori migas di Provinsi Papua Barat masih sangat mendominasi dengan menyumbang 40,80 persen nilai PDRB nominal di tahun 2017. Provinsi Papua Barat memang masih bertumpu oleh hasil minyak bumi dan gas yang tersebar di beberapa kabupaten seperti Kabupaten Sorong, Raja Ampat, dan Telu Bintuni. Akan tetapi perlu menjadi pertimbangan bagi pemerintah untuk segera mampu menguatkan sistem perekonomian yang tidak hanya bertumpu pada sumber daya yang tidak dapat terbarukan saja agar dapat memastikan kelangsungan hidup anak dan cucu mendatang. Sudah selayaknya pemerintah fokus pada pengembangan lahan produktif untuk mengembangkan usaha pertanian maupun perikanan. Tidak hanya itu, arus modernisasi dan transmigrasi yang cukup deras diyakini mampu mendorong masyarakat untuk dapat lebih kreatif dalam hal penciptaan produk industrinya.



Sumber : BPS Provinsi Papua Barat Indeks Pembangunan Manusia Provinsi Papua Barat 2017

Upaya meningkatkan tingkat kesejahteraan masyarakat tidak hanya diukur dari aspek laju pertumbuhan ekonomi semata tetapi yang lebih penting pada seberapa jauh geliat perekonomian dapat dinikmati oleh masyarakat sehingga aspek pemerataan dan pola konsumsi masyarakat merupakan hal yang selalu terkait untuk dicermati. Asumsi bahwa laju pertumbuhan ekonomi akan mampu meningkatkan pendapatan rata-rata masyarakat terkadang masih memiliki suatu peluang untuk memunculkan suatu masalah ketimpangan pendapatan. Dari pengukuran disparitas (ketimpangan) pendapatan penduduk dengan menerapkan indeks Gini Ratio pada masyarakat Provinsi Papua Barat sepanjang tahun 2017, terbukti bahwa pertumbuhan ekonomi di atas ternyata tidak diimbangi dengan pemerataan pembagian pendapatan dalam masyarakat. Dan hal ini justru akan membuat kesenjangan semakin melebar antarkelompok pendapatan. Rasio gini Provinsi Papua Barat tahun 2017 Bulan September sebesar 0,387 poin yang turun sebesar 0,03 poin dibanding Bulan Maret tahun yang sama. Angka ini berada tidak jauh berbeda dari rata-rata nasional yang mencapai 0,391 poin atau hanya terpaut 0,04 poin. Rasio gini Provinsi Papua Barat tahun 2017 berada di kategori “tingkat ketimpangan rendah” dan keluar dari kategori “sedang” di tahun 2016 Bulan September. Berdasarkan data *series* sepanjang tahun 2011 hingga 2017, angka rasio gini Provinsi Papua Barat selalu mengalami fluktuatif yang didominasi oleh angka rasio gini di atas 0,40 poin. Sepatutnya angka rasio gini Provinsi Papua Barat dapat terus ditekan hingga menyentuh level di bawah 0,20 poin agar memastikan ketimpangan yang terjadi di Papua Barat tidak tinggi dan cenderung merata.

#### D. KEADAAN PENDIDIKAN

Menciptakan nilai tambah perekonomian maupun pendapatan memerlukan sumbangsih intelektual manusia itu sendiri dalam hal maksimalisasi pengelolaan sumber daya yang dimiliki. Masyarakat dengan kemampuan dan kapabilitas yang tinggi tentu pada gilirannya akan mampu meningkatkan kualitas taraf hidupnya. Peningkatan kemampuan tentu saja bukan tanpa usaha, melainkan membutuhkan proses yang panjang untuk mencapai kemampuan tersebut. Kemampuan tersebut bisa diperoleh baik melalui jenjang pendidikan formal maupun nonformal. Dalam pencapaian IPM, penghitungan indeks pendidikan didekati melalui pendidikan formal yang digeluti dengan menggunakan harapan lama sekolah dan rata-rata lama sekolah.

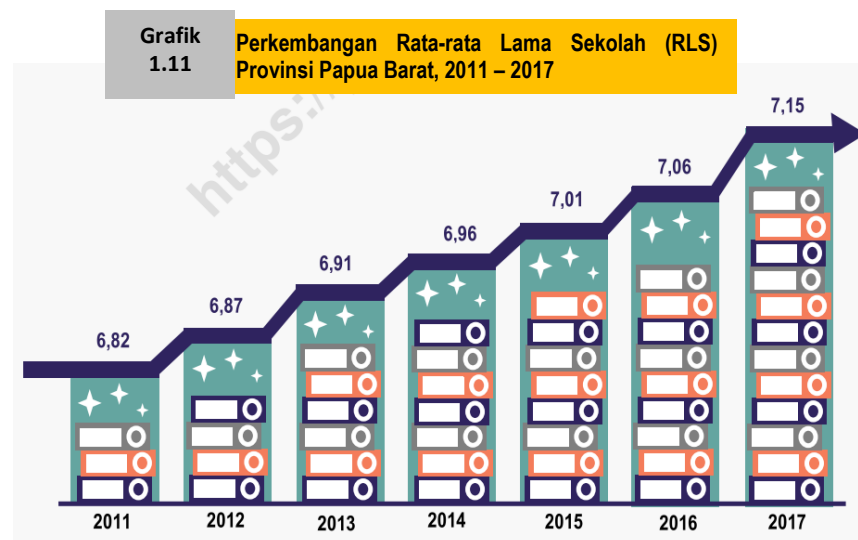
Taraf pendidikan penduduk diukur dengan berbagai pendekatan. Cara yang paling sederhana adalah dengan mengukur rata-rata lama tahun bersekolah penduduk - RLS (*mean years of schooling*) dan harapan lama sekolah - HLS (*expected years of schooling*). Angka rata-rata lama sekolah (RLS) memberikan gambaran umum secara agregat tingkat pendidikan yang diselesaikan dan tingkat keterampilan penduduk secara umum. Sedangkan angka harapan lama sekolah (HLS) dapat memberikan gambaran lamanya sekolah yang diharapkan akan dirasakan oleh anak pada umur tertentu di masa mendatang. Untuk menemukan penjelasan yang mendasar mengenai tingkat capaian pembangunan manusia di bidang pendidikan, maka perlu diteliti lebih lanjut terutama terkait dengan faktor-faktor yang berpengaruh dalam perhitungan Indeks Pendidikan.

Indeks Pendidikan yang dihasilkan dari indeks komponen rata-rata lama sekolah (RLS) dan harapan lama sekolah (HLS), dipengaruhi secara langsung oleh tingkat partisipasi sekolah, terutama oleh angka partisipasi murni (APM) pada masing-masing jenjang pendidikan formal. Sedangkan secara tidak langsung, dipengaruhi oleh faktor-faktor seperti jumlah tenaga pengajar/guru, kualitas tenaga pengajar dan mutu kurikulum pengajaran. Satu hal penting lainnya yang seringkali diabaikan adalah bahwa angka partisipasi sekolah (APS) tidak serta merta mencerminkan kualitas pendidikan. Angka ini hanya mencerminkan seberapa banyak anak di usia tertentu terdaftar dan tercatat sebagai siswa pada sekolah dan menunjukkan tingkat pemerataan dan perluasan akses pendidikan bagi semua warga. Tidak lebih dari itu. Karena pada kenyataannya, tercatatnya seorang anak sebagai

siswa tidak serta merta menunjukkan tingkat kehadiran di sekolah dan dengan hadir di sekolah pun tidak berarti bisa mengikuti dan memahami pelajaran yang diberikan dengan baik.

#### D.1 Rata-Rata Lama Sekolah (RLS)

Indikator ini meskipun menyembunyikan variasi, rentang, dan distribusi pendidikan dalam populasi tetapi dianggap cukup baik dalam memberikan gambaran tentang kemajuan dalam pembangunan manusia khususnya bidang pendidikan. Secara umum, tingkat pendidikan di Provinsi Papua Barat masih sangat rendah. Secara kategorikal, taraf pendidikan penduduk rata-rata masih rendah. Rata-rata lama sekolah penduduk umur 25 tahun ke atas sejak tahun 2016 sampai tahun 2017 tidak mengalami perubahan yang berarti dan baru mencapai 7,15 tahun yang berarti berada tidak jauh dari lulusan sekolah dasar. Rata-rata tersebut masih berada di bawah rata-rata nasional yang mencapai 8,10 tahun.



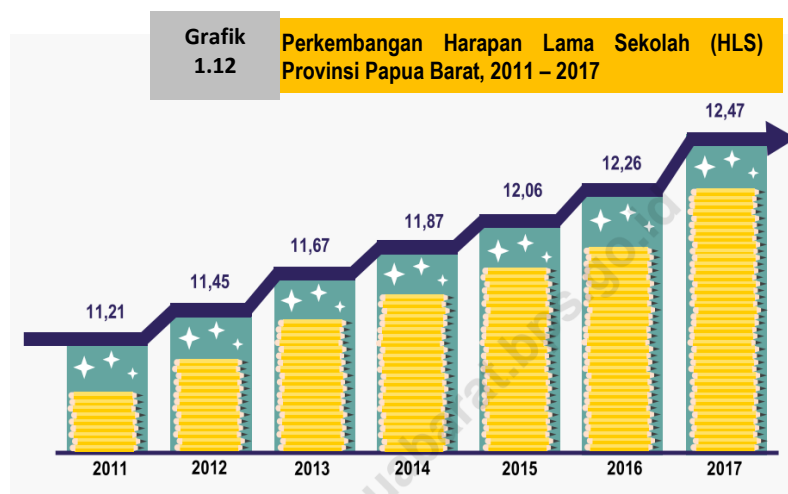
Sumber : BPS Provinsi Papua Barat Indeks Pembangunan Manusia Provinsi Papua Barat 2017

Angka rata-rata lama sekolah (RLS) di Provinsi Papua Barat bergerak sangat lambat. Pada tahun 2017, rata-rata lama sekolah (RLS) Provinsi Papua Barat mencapai 7,15 tahun bermakna bahwa rata-rata penduduk Provinsi Papua Barat baru mampu menyelesaikan pendidikan sampai dengan kelas 1 SMP atau putus sekolah di kelas 2 SMP. Masih rendahnya rata-rata lama sekolah penduduk di Provinsi Papua Barat erat kaitannya dengan masih rendahnya tingkat keberlanjutan siswa ke tingkat pendidikan yang

lebih tinggi atau rendahnya angka partisipasi murni (APM) pendidikan menengah atas dan pendidikan tinggi. Hal ini dapat dijelaskan sebagai berikut: dengan tidak melanjutkan pendidikan lebih tinggi, seorang siswa tidak akan memperoleh rata-rata lama sekolah (RLS) yang lebih panjang. Jika ini terjadi pada banyak siswa yang dicerminkan oleh semakin rendahnya angka partisipasi murni (APM) pendidikan yang lebih tinggi maka rata-rata lama sekolah di Provinsi Papua Barat tentu akan lebih rendah. Maka kemudian menjadi sangat penting bagi pemerintah untuk memberikan perhatian yang lebih besar untuk meningkatkan tingkat keberlanjutan siswa ke pendidikan yang lebih tinggi. Setidaknya ada beberapa penyebab rendahnya tingkat keberlanjutan, antara lain rendahnya tingkat ketersediaan sekolah (selain sekolah dasar) di daerah-daerah, mahal nya proses memasuki sekolah baru yang lebih tinggi, serta tuntutan sebagian orang tua agar anaknya membantu bekerja sebelum menyelesaikan pendidikan dasar wajib 9 tahun.

## D. 2 Harapan Lama Sekolah (HLS)

Angka harapan lama sekolah (HLS) Provinsi Papua Barat tahun 2017 mencapai 12,47 tahun atau mengalami peningkatan 0,21 tahun dibanding dengan kondisi tahun 2016 yang hanya mencapai 12,26 tahun. Idealnya harapan lama sekolah (HLS) tidak berbeda jauh dengan rata-rata lama sekolah (RLS). Namun kenyataannya, sebagian besar provinsi memiliki gap yang cukup tinggi antara kedua indikator tersebut.



## **E. KEADAAN LINGKUNGAN**

Untuk menggambarkan keadaan lingkungan, akan disajikan indikator-indikator yang dianggap masih relevan, yaitu persentase rumah tangga menurut sumber air minum, persentase rumah tangga menurut fasilitas air minum, persentase rumah tangga dengan fasilitas tempat buang air besar dan persentase rumah tangga menurut tempat pembuangan akhir kotoran/tinja. (Data dari Badan Pusat Statistik Provinsi Papua Barat / BPS) tahun 2015.

### **1. Sumber Air Minum**

Sumber air minum yang digunakan rumah tangga dari hasil Susenas 2014 dibedakan menurut air dalam kemasan, ledeng, pompa, sumur terlindung, sumur tidak terlindung, mata air terlindung, mata air tidak terlindung, air sungai, air hujan dan lainnya. Data menunjukkan bahwa rumah tangga di Papua Barat yang menggunakan air minum dari air kemasan sebesar 2.02 %, ledeng 7.21 %, pompa 4.24 %, sumur 14,83, Air hujan 13.29%, sumber air bersih yang lain 0,10%. Ini berarti bahwa rumah tangga di Papua Barat yang sudah menggunakan sumber air minum terlindung sebesar 78,62 % ( air kemasan, ledeng, pompa, sumur gali terlindung, mata air terlindung dan air hujan ) dan yang masih menggunakan sumber air minum tidak terlindung sebesar 21,38 % ( sumur tidak terlindung, mata air tidak terlindung, air sungai dan lainnya ).

### **2. Fasilitas Air Minum**

Data cakupan Air Bersih tahun 2015 menunjukkan bahwa 48,77 %, dan yang tidak mempunyai sarana Air Bersih adalah 51,23 %. Adapun jenis sumber Air Bersih adalah ; Ledeng (7,21%), Pompa sebesar (4,24%) , Sumur Terlindungi (ST sebesar 9,40), Sumur Tak terlindungi sebesar (5,05), Mata Air Terlindungi sebesar (MAT 9,25) , dan Air dalam Kemasan sebesar 2,02 % dan Lainnya sebesar 0,10 %.

### **3. Fasilitas Tempat Buang Air Besar**

Persentase rumah tangga yang mempunyai fasilitas tempat buang air besar adalah sebesar 92,74 %, dan yang tidak mempunyai sarana tempat buang air besar sebesar 7,27 %. Sarana pembuangan air besar yang digunakan penduduk dibedakan ke dalam empat macam, yaitu jamban leher angsa, jamban plengsengan, jamban cemplung/cubluk, dan tidak menggunakan jamban.



# BAB III

## PROGRAM KESEHATAN PADA

### RENCANA STRATEGIS DINAS KESEHATAN

### PROVINSI PAPUA BARAT TAHUN 2017-2022

#### 3.1. VISI DAN MISI

Rencana Pembangunan Jangka Menengah Daerah (RPJMD) Provinsi Papua Barat Tahun 2017 – 2022 telah menetapkan Visi Provinsi Papua Barat yaitu ***“Papua Bangkit, Mandiri dan Sejahtera”***. Ada 5 (lima) Misi yang ditempuh untuk mencapai Visi dimaksud yaitu :

1. Mewujudkan Suasana Aman, Tentram dan Nyaman bagi seluruh masyarakat di Papua dalam kedaulatan NKRI;
2. Mewujudkan Tata Kelola Pemerintahan yang Baik, Bersih dan Berwibawa serta Penguatan Otonomi Khusus;
3. Mewujudkan Sumber Daya Manusia Papua yang Sehat, Berprestasi dan Berakhlak Mulia;
4. Pengembangan dan Peningkatan Taraf Ekonomi Masyarakat yang Berbasis Potensi Lokal;
5. Percepatan Konektivitas Pembangunan Infrastruktur dan Konektivitas Antara Kawasan dan Antar Daerah dengan Mengedepankan Prinsip-prinsip Pembangunan Berkelanjutan.

Dari 5 (lima) Misi Rencana Pembangunan Jangka Menengah Daerah (RPJMD) Papua Barat tersebut, sektor Kesehatan masuk pada ***misi yang ketiga yaitu Mewujudkan Sumber Daya Manusia Papua yang Sehat, Berprestasi dan Berakhlak Mulia***. Tujuan pembangunan pada misi ke 3 (tiga) ini adalah Terwujudnya sumberdaya manusia yang cerdas, sehat, dan berdaya saing.

Berdasarkan RPJMD Provinsi Papua Barat tersebut maka disusunlah Rencana Strategis Dinas Kesehatan Provinsi Papua Barat Tahun 2017 – 2022 dengan Visinya ***“Papua Bangkit, Mandiri dan Sejahtera”*** yang merupakan gambaran masyarakat Papua Barat dimasa depan yang ingin dicapai melalui pembangunan kesehatan yang ditandai oleh penduduknya hidup dalam lingkungan dan dengan perilaku hidup sehat, memiliki kemampuan untuk menjangkau pelayanan

kesehatan yang bermutu dan merata, serta memiliki derajat kesehatan yang setinggi-tingginya sehingga mampu bersaing di tataran nasional maupun internasional.

Dalam rangka mencapai Visi Dinas Kesehatan Provinsi Papua Barat tahun 2017–2022, maka disusunlah Misi Dinas Kesehatan Provinsi Papua Barat tahun 2017–2022 sebagai berikut:

1. Menciptakan tata Kelola Pemerintahan yang baik berbasis Aparatur yang berwibawa serta otonomi khusus yang efektif.
2. Meningkatkan kualitas pelayanan dasar dibidang Pendidikan dan kesehatan.

### **3.2. TUJUAN**

Gambaran kondisi umum pembangunan kesehatan Provinsi Papua Barat didapatkan dari hasil evaluasi Rencana Strategis Dinas Kesehatan Provinsi Papua Barat Tahun 2012-2016. Secara nasional Angka Kematian Ibu (AKI) melahirkan naik dari 47 per 100.000 kelahiran hidup pertahun pada tahun 2012 menjadi 49 per 100.000 kelahiran hidup pertahun pada tahun 2016. Angka Kematian Bayi (AKB) cenderung menurun dari 1.417 dalam kurun 1 Tahun per 1.000 kelahiran hdup pada tahun 2012 menjadi 338 per 1.000 kelahiran dalam kurun waktu 1 Tahun pada tahun 2015. Prevalensi gizi kurang pada balita menurun dari 19% pada tahun 2014 menjadi 17,7% pada tahun 2016.

Sehingga tujuan dari Misi Dinas Kesehatan Provinsi Papua Barat sebagai Berikut :

1. Menciptakan tata Kelola Pemerintahan yang baik berbasis Aparatur yang berwibawa serta otonomi khusus yang efektif.

Tujuan pada misi ini adalah Meningkatkan Aksebilitas Kinerja dan Profesionalisme Pelayanan OPD Bidang Kesehatan dengan sasaran yang terdiri dari :

- 1) Meningkatkan efisiensi dan efektivitas pengelolaan APBD
- 2) Meningkatnya ketersediaan sarana dan prasarana
- 3) Meningkatnya disiplin dan kapasitas sumber daya aparatur
- 4) Meningkatnya kualitas system pelaporan capaian kinerja dan keuangan.

2. Meningkatkan kualitas pelayanan dasar dibidang Pendidikan dan kesehatan.

Tujuan pada misi ini adalah Meningkatkan Aksebilitas Kinerja dan Profesionalisme Pelayanan OPD Bidang Kesehatan.dengan sasaran-sasaran capaiannya adalah :

- 1) Meningkatkan kualitas kesehatan masyarakatMeningkatkan kualitas kesehatanmasyarakat denganmenjamin tersedianya upaya kesehatan yang paripurna,merata, bermutu dan berkeadilanIndikator tercapainya tujuan ini pada tahun 2022 adalah :
  - a. Presentase ketersediaan obat dan vaksin
  - b. Presentase kabupaten/kota yang minimal 25% fasilitaskesehatan dasarnya dapatmemberikan pelayanan kesehatandasar berkualitas
  - c. Cakupan balita gizi buruk (OAP) dapat asupan makanantambahan
  - d. Menurunkan angka kematian ibu (OAP) menjadi 23 kelahiranhidup
  - e. Menurunkan angka kematian bayi (OAP) menjadi 16 perkelahiran hidup
  - f. Ibu hamil (OAP) dapat asupan makanan tambahan
  - g. Angka kematian bayi (OAP)
- 2) Meningkatkan akses dan ketersediaan sarana dan prasaran kesehatan yang berkualitas dan merata. Meningkatnya akses dan ketersediaan sarana danprasarana kesehatan dengan indikator yaitu :
  - a. Jumlah Puskesmas yang terakreditasi
  - b. Jumlah Puskesmas yang terakreditasi
  - c. Rumah Sakit Umum Daerah Rujukan Provinsi
  - d. Rasio Rumah Sakit Per Satuan Penduduk
- 3) Meningkatkan ketersediaan dan pemerataan sumber daya manusia khususnya OAPIndikator tercapainya tujuan ini pada tahun 2022 adalah :
  - a. Persentase Puskesmas memiliki tenaga kesehatan OAP sesuaistandar.
  - b. Persentase Rumah Sakit memiliki dokter spesialis OAP sesuaistandar
  - c. Pendidikan Apoteker OAP di fasilitas kesehatan
  - d. Penempatan Apoteker OAP di fasilitas kesehatan
  - e. Persentase tenaga medis OAP kompetensi khusus
- 4) Meningkatkan pengendalian penyakit kritis kesehatan dan bencana. Menurut angka kesekitan akbibat penyakit kritis kesehatan, dengan indikator sebagai berikut :
  - a. Prevalensi Tuberculosis

- b. Annual Paracite Rate Index-API (kasus Malaria)
- c. Prevalensi HIV pada ppopulasi orang dewasa
- d. Cakupan imunisasi dasar lengkap bayi usia 0-11 bulan
- e. Persentase Kampung yang mencapai UCI
- f. Angka kesakitan DBD

### 3.3. SASARAN

Sasaran Sektor Kesehatan pada RPJMD 2017-2022 adalah **Terwujudnya sumber daya manusia yang cerdas, sehat, danberdaya saing**. Untuk mencapai sasaran ini telah ditetapkan program prioritas yaitu “Meningkatnya akses dan kualitas pelayanan kesehatan” dengan uraian 10 Program sebagai berikut :

- Angka Kematian Ibu OAP;
- Angka harapan hidup;
- Persentase balita gizi buruk;
- Persentase balita gizi kurang;
- Cakupan kampung siaga aktif;
- Angka Kematian Bayi OAP;
- Prevalensi HIV/AIDS;
- Rasio tenaga kesehatan. Dokter, tenaga medis per satuan penduduk;
- Cakupan Puskesmas terakreditasi di distrik;
- RSUD rujukan provinsi.

Sasaran RPJMD diatas dijabarkan dalam Renstra Dinas Kesehatan Menjadi 8 (delapan) sasaran yaitu :

1. Meningkatnya efisiensi dan efektivitas pengelolaan APBD.
2. Meningkatnya ketersediaan sarana dan prasarana.
3. Meningkatnyadisiplin dan kapasitas sumberdayaaparatur.
4. Meningkatnya kualitas system pelaporan capaian kinerja dan keuangan.
5. Meningkatkan kualitas kesehatan masyarakatMeningkatkan kualitas kesehatanmasyarakat denganmenjamin tersedianya upaya kesehatan yang paripurna,merata, bermutu dan berkeadilan.
6. Meningkatkan akses dan ketersediaan sarana dan prasaran kesehatan yang berkualitas dan merata.
7. Meningkatkan ketersediaan dan pemerataan sumber daya manusia khususnya OAP.

8. Meningkatkan pengendalian penyakit kritis kesehatan dan bencana.

### 3.4. ISU POKOK

Isu pokok yang menjadi masalah kesehatan di Provinsi Papua Barat adalah :

- a. Terbatasnya aksesibilitas terhadap pelayanan kesehatan yang berkualitas, terutama pada kelompok rentan seperti penduduk miskin, daerah tertinggal dan terpencil;
- b. Pelayanan kesehatan ibu dan anak yang sesuai standar masih terbatas;
- c. Belum teratasinya permasalahan gizi secara menyeluruh;
- d. Masih tingginya kesakitan dan kematian akibat penyakit menular dan tidak menular;
- e. Belum terlindunginya masyarakat secara maksimal terhadap beban pembiayaan kesehatan;
- f. Belum terpenuhinya jumlah, jenis, kualitas serta penyebaran sumber daya manusia kesehatan dan belum optimalnya dukungan kerangka regulasi ketenagaan kesehatan;
- g. Belum optimalnya ketersediaan, pemerataan dan keterjangkauan obat esensial, penggunaan obat yang tidak rasional dan penyelenggaraan pelayanan kefarmasian yang berkualitas;
- h. Masih terbatasnya kemampuan manajemen dan informasi kesehatan, meliputi pengelolaan administrasi dan hukum kesehatan;
- i. Permasalahan manajerial dalam sinkronisasi perencanaan, kebijakan program dan anggaran serta masih terbatasnya koordinasi dan integrasi lintas sektor;
- j. Disparitas antar wilayah, golongan pendapatan dan urban-rural masih terjadi, untuk ini diperlukan pendekatan pembangunan sesuai kondisi wilayah;
- k. Pemberdayaan masyarakat dalam pembangunan kesehatan belum dilakukan melalui pendekatan komprehensif;
- l. Pemenuhan sarana dan prasarana pada fasilitas pelayanan kesehatan primer dan rujukan masih belum optimal;

### 3.5. MASALAH

Permasalahan bidang kesehatan di Provinsi Papua Barat meliputi :

1. Masalah Kesehatan Ibu dan Anak
  - a. Rendahnya cakupan peserta KB aktif
  - b. Rendahnya cakupan Persalinan oleh Tenaga Kesehatan
  - c. Rendahnya cakupan penanganan komplikasi
  - d. Rendahnya cakupan persalinan di fasilitas
  - e. Rendahnya cakupan kunjungan neonatal

2. Masalah Gizi Masyarakat
  - a. Prevalensi gizi kurang dan buruk masih tinggi
  - b. Prevalensi balita kurus dan sangat kurus masih tinggi
3. Penyakit Menular
  - a. Prevalensi Tuberkulosis (TB) tinggi
  - b. Annual Malaria Incidence (AMI) tinggi
  - c. Prevalensi HIV meningkat
  - d. Imunisasi dasar rendah
  - e. Universal child immunization (UCI) rendah
  - f. Angka kesakitan DBD tinggi
4. Pembiayaan kesehatan
  - a. Belum semua penduduk tercover Jaminan Kesehatan
  - b. Anggaran kesehatan per kapita masih rendah
  - c. Kurangnya dukungan dari lintas sektor dan stake holder
  - d. Kurangnya dukungan dari lintas sektor dan stake holder
5. Perilaku Masyarakat
  - a. Masyarakat berperilaku hidup bersih dan sehat (PHBS) rendah
  - b. Peran serta masyarakat rendah
6. Akses dan mutu pelayanan kesehatan
  - a. Belum semua desa memiliki tenaga kesehatan (bidan/perawat)
  - b. Puskesmas PONED belum berfungsi optimal
  - c. Belum semua kabupaten/kota memiliki RS PONEK
7. SDM kesehatan
  - a. Rasio penduduk dan tenaga kesehatan belum sesuai standar
  - b. Distribusi tenaga kesehatan belum merata
8. Sistem Informasi Kesehatan (SIK)
  - a. Dokumen/masyarakat SIK terintegrasi belum tersedia
  - b. Kinerja dan kompetensi tenaga operator/pengelola SIK belum optimal (tenaga teknisi komputer/jaringan, tenaga informatika kesehatan, tenaga statistik, tenaga analisis/epidemiologi)
  - c. Hardware dan software belum memadai
  - d. Sistem surveilans belum dilaksanakan secara optimal sehingga data tidak lengkap, tidak tepat dan akurat

### 3.6. KEBIJAKAN DAN PROGRAM PERIORITAS PEMBANGUNAN KESEHATAN PROVINSI PAPUA BARAT

Dalam rangka mencapai visi dan misi serta tujuan dalam RPJMD Provinsi Papua Barat ditetapkan Kebijakan untuk Misi 3 (tiga) yaitu *Terwujudnya sumber daya manusia yang cerdas,sehat, danberdaya saing*.

Berdasarkan Kebijakan Misi 3 (tiga) diatas maka dalam Renstra Dinas Kesehatan Provinsi Papua Barat ditetapkan 4 (empat) Kebijakan. Adapun Kebijakan tersebut adalah :

1. Meningkatkan Kualiatas Kesehatan Masyarakat
2. Meningkatkan Akses dan Ketersediaan Sarana dan Prasarana Kesehatan Yang Berkualiatas dan Merata
3. Meningkatkan Ketersediaan dan Pemerataan Sumber Daya Kesehatan Yang Berkualitas
4. Meningkatkan Pengendalian Penyakit, Krisis Kesehatan dan Bencana

Dinas Kesehatan sebagaimana yang diamanatkan pada Misi 2 yaitu Meningkatkan Kualitas Dibidang Pendidikan dan Kesehatan, maka ada 4 strategi yang direncanakan. Program Prioritas ini telah dijabarkan dalam Renstra Dinas Kesehatan Provinsi Papua Barat 2017 – 2022 menjadi 45 Program Prioritas Yaitu :

- 1) Program Peningkatan Informasi Kesehatan
- 2) Program Peningkatan Keselamatan Ibu Melahirkan dan Anak
- 3) Program Peningkatan Pelayanan Kesehatan Anak Balita
- 4) Program Peningkatan Pelayanan Kesehatan Anak Usia Sekolah dan Remaja
- 5) Program Pembagian Gizi Masyarakat
- 6) Program Kesehatan Penduduk Usia Produktif
- 7) Program Kesehatan Lansia
- 8) Program Keluarga Sehat
- 9) Program Kesehatan Lingkungan



- 10) Program Promosi Kesehatan dan Pemberdayaan Masyarakat
- 11) Program Kemitraan Kesehatan dengan Lembaga Agama, Lembaga Adat, dan Lembaga Masyarakat
- 12) Program Rujukan Masyarakat Bagi OAP
- 13) Program Jaminan Masyarakat
- 14) Program Upaya Kesehatan Masyarakat
- 15) Program Upaya Kesehatan Dasar di Lingkungan Kantor Gubernur Papua Barat
- 16) Program Kesehatan Kerja
- 17) Program Kesehatan Olahraga
- 18) Program Kesehatan Haji
- 19) Program Akreditasi Puskesmas
- 20) Program Peningkatan Jumlah Rumah Sakit Rujukan
- 21) Program Pengadaan Sarana dan Prasarana Rumah Sakit
- 22) Program Obat Perbekalan Kesehatan
- 23) Program Pengembangan Obat Asli Indonesia
- 24) Program Peralatan Kesehatan Penunjang Pelayanan Kesehatan
- 25) Program Kesehatan Pelayanan Daerah di UTD dan BDRS
- 26) Program Perencanaan dan Pemdayagunaan
- 27) Program Pengiriman dan Pendisiplinan Tenaga Kesehatan ke Distrik, Kampung Terpencil dan Terisolir
- 28) Program Pendidikan dan Pelatihan
- 29) Program Registrasi dan Akreditasi
- 30) Program Penanggulangan HIV/AIDS
- 31) Program Imunisasi

- 32) Program Penanggulangan Penyakit Malaria
- 33) Program Penanggulangan Penyakit DBD
- 34) Program Penjaringan Kasus TB(+) dilayanan Kesehatan
- 35) Program Penanggulangan Bidang Kesehatan
- 36) Program Penanggulangan Hipertensi
- 37) Program Penanggulangan Penderita Diabetes Militus
- 38) Program Kesehatan Jiwa
- 39) Program Penanggulangan Penyakit Kusta
- 40) Program Pengendalian Penyakit Filariasis
- 41) Program Pencegahan dan Penganggulan Penyakit Tidak Menular
- 42) Program Penanggulangan ISPA
- 43) Program Pencegahan dan Penganggulan Penyakit Frambusia
- 44) Program Penanggulangan Diare
- 45) Program Kesehatan Indra

## BAB IV SITUASI DERAJAT KESEHATAN

Derajat kesehatan di Papua Barat dilihat dengan menggunakan beberapa indikator seperti angka harapan hidup , angka mortalitas , angka morbiditas dan status gizi masyarakat.

### 4.1 ANGKA HARAPAN HIDUP

Di tahun 2017, angka harapan hidup di Provinsi Papua Barat mencapai 65,30 tahun yang artinya rata-rata penduduk Provinsi Papua Barat dapat menjalani hidup selama 65 tahun. Seperti terlihat pada gambar 3.8, angka harapan hidup tertinggi berada di Kota Sorong yakni mencapai 69,36 tahun dan angka harapan hidup terendah berada di Kabupaten Teluk Wondama yakni hanya mencapai 58,96 tahun. Perkembangan angka harapan hidup Provinsi Papua Barat tahun 2015-2016 tercatat mengalami pening- katan 0,11 tahun selama satu tahun.

**Tabel  
4.1**

**Tabel Angka Harapan Hidup Provinsi Papua Barat  
Berdasarkan Kabupaten/Kota Tahun 2010-2017**



Sumber : BPS Provinsi Papua Barat Proyeksi Penduduk 2017

Angka harapan hidup Provinsi Papua Barat perlu juga dilihat posisinya dan dilakukan keterbandingan dengan provinsi lainnya di Indonesia, dan juga terhadap target nasional. Angka harapan hidup di Provinsi Papua Barat tergolong cukup rendah (yakni mencapai 65,30 tahun) jika dibandingkan dengan angka nasional (yakni mencapai 70,90

tahun) maupun dengan provinsi lain di Indonesia dimana Angka Harapan Hidup Provinsi Papua Barat merupakan yang terendah ketiga setelah Provinsi Sulawesi Barat dan Provinsi Papua

## 4.2 ANGKA KEMATIAN

### 4.2.1 Angka Lahir Mati

Kematian bayi adalah kematian yang terjadi antara setelah bayi lahir sampai bayi belum berusia tepat 1 tahun. Penyebab kematian ini jika dilihat dari usia bayi dapat bersumber dari 2 sisi penyebab, yaitu pada bayi kurang dari 1 bulan, umumnya disebabkan oleh faktor yang dibawa anak sejak lahir, yang diperoleh dari orang tuanya pada saat konsepsi atau didapat selama kehamilan atau yang dikenal sebagai faktor endogen.

Berdasarkan laporan dari Bidang Kesehatan Masyarakat Dinas Kesehatan Provinsi Papua Barat tidak terdapat data sehingga kami tidak dapat menyajikan laporan. Untuk itu dapat kami sajikan dalam tabel sebagai berikut :

**Tabel 4.2.1** Tabel Jumlah Kematian Neonatus , Bayi dan Balita Provinsi Papua Barat Tahun 2017

| No                         | KEMATIAN | 2017       |
|----------------------------|----------|------------|
| 1                          | Neonatal | 192        |
| 2                          | Bayi     | 43         |
| 3                          | Balita   | 14         |
| <b>TOTAL KEMATIAN ANAK</b> |          | <b>249</b> |

Sumber : Bidang Pelayanan Kesehatan Dinas Kesehatan Provinsi Papua Barat Tahun 2017

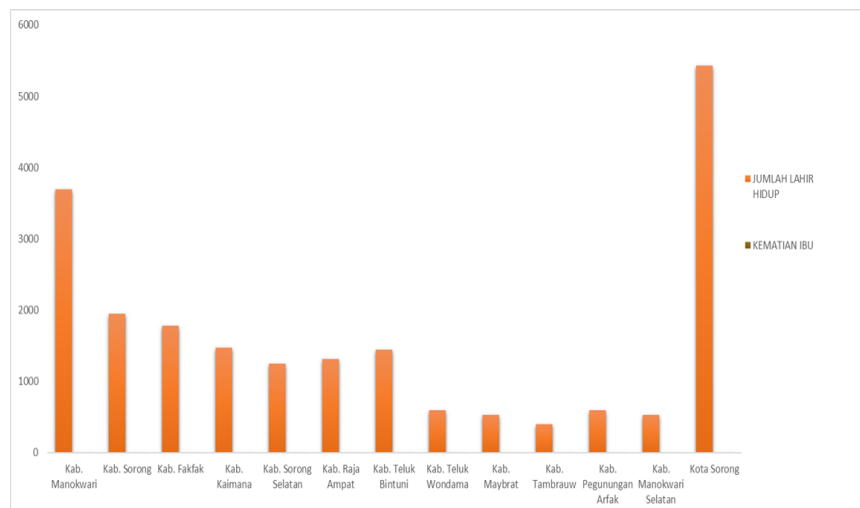
### 4.2.2 Angka Kematian Ibu

Berdasarkan hasil Survei Demografi Kesehatan Indonesia (SDKI) 2012 angka Kematian Ibu (AKI) sebesar 359/100.000 kelahiran hidup, sedangkan kematian balita mengalami penurunan yang sangat lambat. Papua Barat merupakan penyumbang tingginya kematian ibu dimana dalam 3 tahun terakhir (2012 – 2014) kematian ibu mengalami peningkatan yaitu 47,51 dan 60. Tingginya kematian ibu menggambarkan

masih rendahnya pelayanan kepada ibu hamil, dimana kunjungan ibu hamil pertama K1 dan K4 dalam 3 tahun ini (2012-2014) mengalami penurunan yaitu 85,9%, 81,9% dan 81,8%, begitupun persalinan oleh tenaga kesehatan 74,5%, 67,6% dan 58,4%.

**Tabel  
4.2.2**

**Tabel Jumlah Kematian Kematian Ibu Tahun 2017**

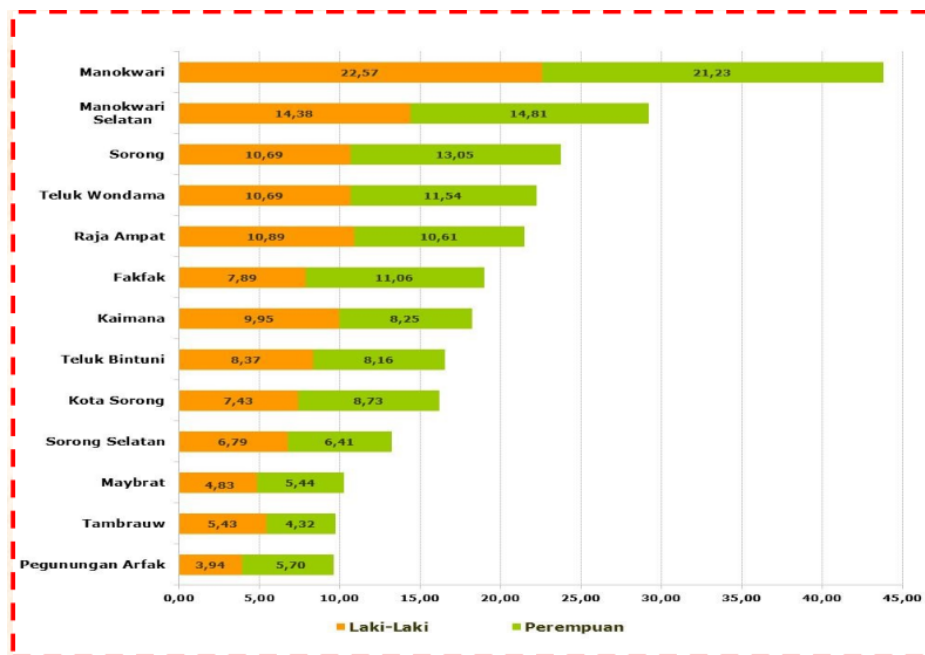


Sumber : Bidang Pelayanan Kesehatan Dinas Kesehatan Provinsi Papua Barat Tahun 2017

Berdasarkan laporan dari Kabupaten/Kota jumlah kematian ibu di Provinsi Papua Barat Tahun 2017 adalah Kota Sorong yang tertinggi dan yang terendah adalah Kabupaten Sorong Selatan sedangkan Kabupaten Maybrat tidak melaporkan data.

#### **4.3 ANGKA KESAKITAN (Mordibitas)**

Satu-satunya sumber data tentang Angka Morbiditas (angka kesakitan) yang tersedia berasal dari data hasil olah Survei Sosial Ekonomi Nasional (Susenas) Provinsi Papua Barat Tahun 2016. Menurut data Survei Sosial Ekonomi Nasional (Susenas) tahun 2016, Angka Morbiditas (angka kesakitan) Provinsi Papua Barat mencapai 11,17 persen.



Sumber : BPS Provinsi Papua Barat Proyeksi Penduduk 2016

#### 4.3.1 Pola 10 Penyakit Terbanyak di Puskesmas

Data angka kesakitan penduduk berasal dari masyarakat (*community based data*) yang diperoleh melalui studi morbiditas dan hasil pengumpulan data dari Dinas Kesehatan Kabupaten/Kota serta dari sarana pelayanan kesehatan (*facility based data*) yang diperoleh melalui sistem pencatatan dan pelaporan. Gambaran Pola 10 (sepuluh) penyakit terbanyak pada pasien rawat jalan di Puskesmas dan Rumah Sakit tahun 2017 disajikan pada Tabel 3.3 berikut ini.

Tabel 4.3.1

Tabel Jumlah Angka Kesakitan di Kabupaten/Kota berdasarkan Tahun 2017

|                             |        |  |
|-----------------------------|--------|--|
| TB                          | 1.791  |  |
| Pneumonia Balita            | 356    |  |
| HIV/AIDS/Syphilis           | 728    |  |
| Diare                       | 214    |  |
| Malaria                     | 13.708 |  |
| Campak                      | 110    |  |
| DEMAM BERDARAH DENGUE (DBD) | 163    |  |
| FILARIASIS                  | 0      |  |

|             |       |  |
|-------------|-------|--|
| Hipertensi  | 3.178 |  |
| IVA Positif | 87    |  |

Sumber : Profil Dinas Kesehatan Kabupaten/Kota Tahun 2017

#### 4.3.2 Penyakit Menular

Upaya pemberantasan penyakit menular lebih ditekankan pada pelaksanaan surveilens epidemiologi dengan upaya penemuan penderita secara dini yang ditindaklanjuti dengan penanganan secara cepat melalui pengobatan penderita. Disamping itu pelayanan lain yang diberikan adalah upaya pencegahan dengan pemberian imunisasi, upaya pengurangan faktor risiko melalui kegiatan untuk peningkatan kualitas lingkungan serta peningkatan peran serta masyarakat dalam upaya pemberantasan penyakit menular yang dilaksanakan melalui berbagai kegiatan. Uraian singkat berbagai upaya tersebut seperti berikut ini.

Penyakit menular yang disajikan dalam bagian ini antara lain AFP, TB Paru, Pneumoni, HIV/AIDS, Diare, Kusta, Dipteri, Pertusis, Tetanus Neonatorum (TN), Campak, Polio, Hepatitis B, DBD, Malaria dan Filariasis.

##### 1. Penyakit Tuberkulosis (TBC) / TB Paru

TBC atau dikenal juga dengan Tuberkulosis adalah merupakan penyakit menular yang disebabkan oleh basil tahan asam disingkat BTA nama lengkapnya *Mycobacterium tuberculosis*. Penyakit ini dapat menyebar melalui droplet orang yang telah terinfeksi basil TB. Penyakit ini merupakan salah satu penyakit yang pengendaliannya menjadi komitmen global dalam MDGs.

Hampir 10 tahun lamanya Indonesia menempati urutan ke-3 dunia dalam hal jumlah penderita tuberkulosis (TB). Baru pada tahun 2009 turun ke peringkat ke-5 dan masuk dalam *milestone* atau pencapaian kinerja 1 tahun Kementerian Kesehatan. Laporan WHO pada tahun 2009, mencatat peringkat Indonesia menurun ke posisi lima dengan jumlah penderita TBC sebesar 429 ribu orang. Lima negara dengan jumlah terbesar kasus insiden pada tahun



2009 adalah India, Cina, Afrika Selatan, Nigeria dan Indonesia (sumber WHO *Global Tuberculosis Control* 2010). "Tentu saja kasus TB masih banyak, tapi perbaikan peringkat ini merupakan sebuah pencapaian," ungkap Menkes (Alm.) Endang Rahayu Sedyaningsih dalam evaluasi kinerja 1 tahun Kementerian Kesehatan di gedung Kemenkes, Jakarta, Jumat (22/10/2010). Dan pada Global Report WHO 2010, didapat data TB Indonesia.

Pada awal tahun 1995 WHO telah merekomendasikan strategi DOTS (*Directly Observed Treatment Short-course*) sebagai strategi penanggulangan secara ekonomis paling efektif (*cost effective*), yang terdiri dari 5 (lima) elemen kunci : 1) Komitmen politis; 2) Pemeriksaan dahak mikroskopis yang terjamin mutunya; 3) Pengobatan jangka pendek yang standar bagi semua kasus TB dengan tatalaksana kasus yang tepat, termasuk pengawasan langsung pengobatan; 4) Jaminan ketersediaan OAT yang bermutu; 5) Sistem Pencatatan dan pelaporan yang mampu memberikan penilaian terhadap hasil pengobatan pasien dan kinerja program secara keseluruhan.

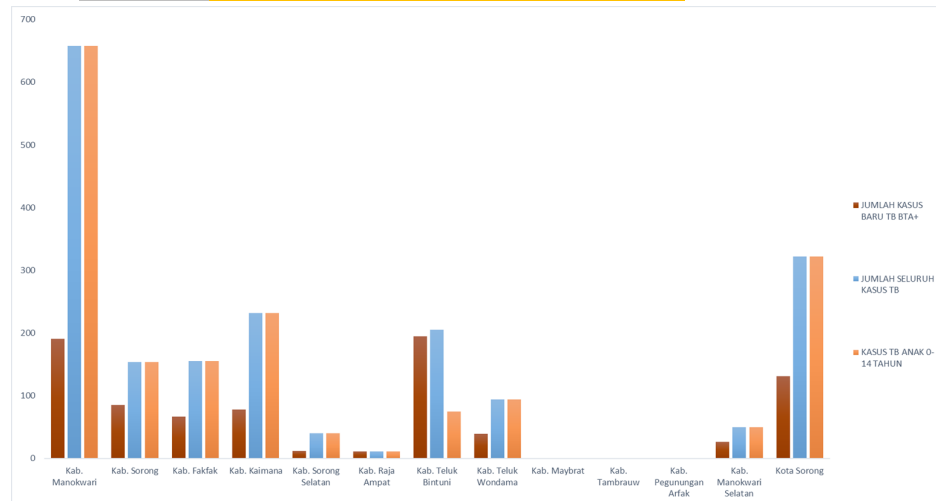
Salah satu indikator yang digunakan dalam pengendalian TB adalah Case Detection Rate (CDR), yaitu proporsi jumlah pasien baru BTA positif yang ditemukan dan diobati terhadap jumlah pasien BTA positif yang diperkirakan ada dalam wilayah. Kementerian Kesehatan menetapkan target tersebut sebesar 73%.

Berdasarkan data yang masuk dari Kab/Kota pada tahun 2017 bahwa kasus baru BTA + di tahun 2017 adalah sebesar 672 (73,41 per 100.000 penduduk).

Berdasarkan Angka Kasus TB Paru seluruhnya (Case Notification rate) pada tahun 2017 sebanyak 1.791 kasus . Berarti pada tahun 2017 ini dalam CNR seluruh kasus TB Per 100.00 Penduduk sebesar 195,66, dimana kasus tertinggi adalah jenis kelamin laki-laki. Gambaran tentang program TB ini dapat dilihat pada Lampiran Tabel 7- dan Grafik 4.3.2.1 berikut ini :

**Grafik  
4.3.2.1**

**Grafik Jumlah Seluruh Kasus Tb (Case Notification Rate (CNR) di Provinsi Papua Barat Tahun 2017**



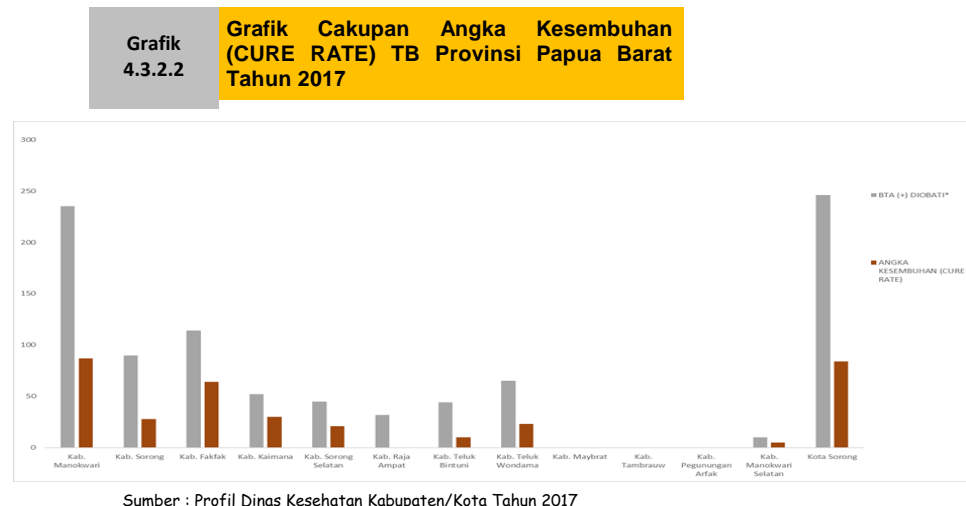
Sumber : Profil Dinas Kesehatan Kabupaten/Kota Tahun 2017

Dari grafik 4.3.2.1 di atas dapat dilihat bahwa CNR tertinggi adalah Kabupaten Manokwari, sedangkan yang terendah adalah Kabupaten Raja Ampat.

WHO telah merekomendasikan strategi DOTS (*Directly Observed Treatment Short-course*) sebagai strategi penanggulangan secara ekonomis paling efektif (*cost effective*), yang terdiri dari 5 (lima) elemen kunci : 1) Komitmen politis; 2) Pemeriksaan dahak mikroskopis yang terjamin mutunya; 3) Pengobatan jangka pendek yang standar bagi semua kasus TB dengan tatalaksana kasus yang tepat, termasuk pengawasan langsung pengobatan; 4) Jaminan ketersediaan OAT yang bermutu; 5) Sistem Pencatatan dan pelaporan yang mampu memberikan penilaian terhadap hasil pengobatan pasien dan kinerja program secara keseluruhan.

Hasil pengobatan untuk kasus TB Paru tercatat sebanyak 4.645 kasus pada tahun 2017 dan setelah dievaluasi kesembuhannya pada tahun 2017 mengalami kesembuhan sebesar 352 kasus ini artinya angka kesembuhan TB Paru BTA (+) masih berada di bawah target sesuai renstra yang ingin dicapai tahun 2017 yakni sebesar 90%, sedangkan pada tahun 2017 ini angka kesembuhan menjadi 37,73 %.

Gambaran cakupan kesembuhan (*Cure Rate*) per Kab/Kota Tahun 2017 dapat kita lihat pada tabel Lampiran 9 dan Grafik 4.3.2.2 di bawah ini :

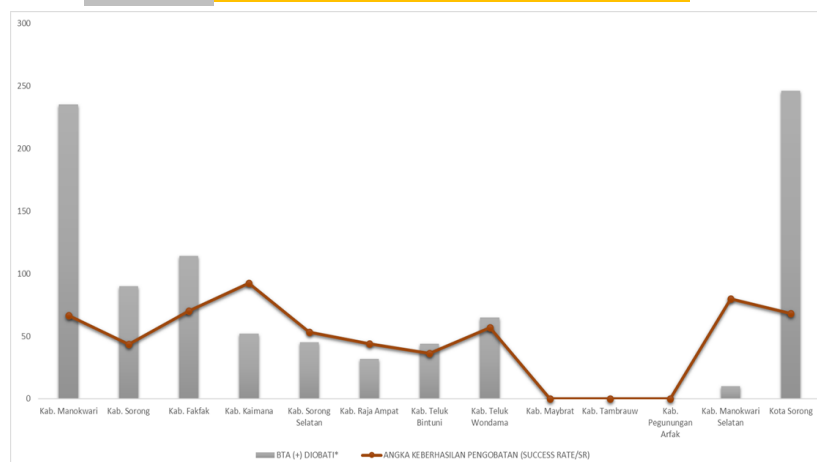


Dari grafik 4.3.2.2 di atas dapat dilihat bahwa Cakupan Angka Kesembuhan Penderita TB (*Cure Rate*) tertinggi ada di Kabupaten Manokwari, sedangkan yang terendah adalah Kabupaten Manowkari Selatan.

Dalam program TB Paru Angka keberhasilan pengobatan TB (*succes rate*) yang diukur dari pengobatan lengkap (*complete rate*) yang telah dilakukan penderita TB Paru. *Succes Rate* tahun 2017 sebesar 63,24 %. Gambaran keberhasilan pengobatan ini (*Succes Rate*) per Kabupaten/Kota dapat kita lihat pada Lampiran Tabel 9 dan Grafik 4.3.2.3 di bawah ini :

**Grafik  
4.3.2.3**

**Grafik Cakupan Angka Keberhasilan  
Pengobatan (SUCCES RATE) TB Tahun  
2017**



Sumber : Profil Dinas Kesehatan Kabupaten/Kota Tahun 2017

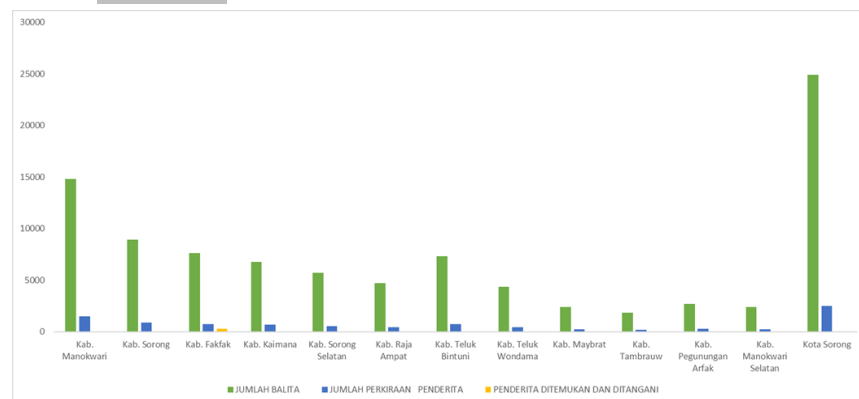
Dari grafik 4.3.2.3 di atas dapat dilihat bahwa Cakupan Angka Keberhasilan Pengobatan (Succes Rate) Penderita TB Paru tertinggi ada di 9 Kabupaten dan 1 Kota, Sedangkan 3 Kabupaten yang lain tidak terdapat data.

## 2. Penyakit Infeksi Saluran Pernapasan Akut (ISPA)/Pneumonia

Dalam program ISPA ini, bahwa diperkirakan dari jumlah Balita yang ada, akan terdapat 10 % penderita ISPA pada Balita. Dari laporan Profil Kabupaten/Kota se-Provinsi Papua Barat menunjukkan cakupan penemuan dan penanganan Pneumonia pada Balita mengalami fluktuasi tahun 2017 dengan data jumlah perkiraan penderita sebesar 9.465 sedangkan jumlah penderita yang ditemukan dan ditangani sebesar 356. Dari data tersebut dengan perkiraan jumlah penderita maka masih ada sekitar 9.109 Penderita yang belum ditemukan dan ditanganin. Grafik 4.3.2.2.1

Grafik  
4.3.2.2.1

Grafik Cakupan Pneumonia Pada Balita Ditemukan Dan Ditangani Tahun 2017



Sumber : Profil Dinas Kesehatan Kabupaten/Kota Tahun 2017

Dari grafik 4.3.2.2.1 diatas untuk khusus Pneumonia pada balita yang ditemukan dan ditangani angka yang paling besar ada pada Kabupaten Manokwari dan Kabupaten fakfak sedangkan Kabupaten yang lain belum mencapai target dan juga dapat dilihat bahwa ada Kabupaten/Kota yang belum memasukan data. Untuk dapat melihat nilai dari target dan jumlah kasus yang ditemukan dan ditangani dapat dilihat pada Tabel 10 Lampiran Profil Dinas Kesehatan Kabupaten/Kota Tahun 2017

### 3. Penyakit *Human Immunodeficiency Virus/Acquired Immuno Deficiency Syndrome (HIV/AIDS)*

HIV/AIDS merupakan penyakit menular yang disebabkan oleh infeksi virus *Human Immunodeficiency Virus* yang menyerang sistem kekebalan tubuh. Infeksi tersebut menyebabkan penderita mengalami penurunan ketahanan tubuh sehingga sangat mudah untuk terinfeksi berbagai macam penyakit lain. Virusnya sendiri bernama *Human Immunodeficiency Virus* (atau disingkat HIV) yaitu virus yang memperlemah kekebalan pada tubuh manusia. Orang yang terkena virus ini akan menjadi rentan terhadap infeksi oportunistik ataupun mudah terkena tumor. Meskipun penanganan yang telah ada dapat memperlambat laju perkembangan virus, namun penyakit ini belum benar- benar bisa disembuhkan.

Sebelum memasuki fase AIDS, penderita terlebih dahulu dinyatakan sebagai HIV positif. Jumlah HIV positif yang ada di masyarakat dapat diketahui melalui 3 metode, yaitu pada layanan *Voluntary, Counseling and Testing* (VCT).

HIV dan virus-virus sejenisnya umumnya ditularkan melalui kontak langsung antara lapisan kulit dalam (membran mukosa) atau aliran darah, dengan cairan tubuh yang mengandung HIV, seperti darah, air mani, cairan vagina, cairan preseminal, dan air susu ibu. Penularan dapat terjadi melalui hubungan intim (vaginal, anal ataupun oral), transfusi darah, jarum suntik yang terkontaminasi, antara ibu dan bayi selama kehamilan, bersalin atau menyusui, serta bentuk kontak lainnya dengan cairan-cairan tubuh tersebut.

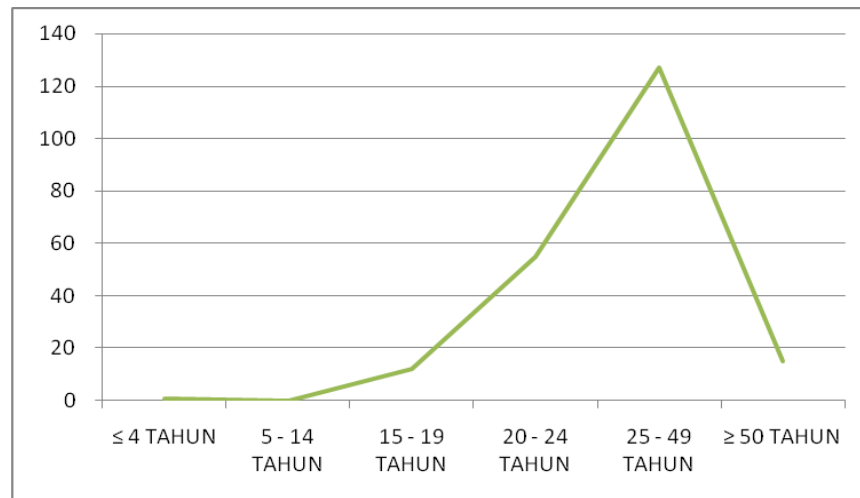
Hukuman sosial bagi penderita HIV/AIDS umumnya lebih berat bila dibandingkan dengan penderita penyakit mematikan lainnya. Kadang-kadang hukuman sosial tersebut juga turut tertimpakan kepada petugas kesehatan atau sukarelawan, yang terlibat dalam merawat *orang yang hidup dengan HIV/AIDS* (ODHA).

Perkembangan penyakit HIV/AIDS terus menunjukkan peningkatan meskipun berbagai upaya pencegahan dan penanggulangan terus dilakukan. Semakin tingginya mobilitas penduduk antar wilayah, menyebarnya sentra-sentra pembangunan ekonomi di Provinsi Papua Barat, meningkatnya perilaku seksual yang tidak aman dan meningkatnya penyalahgunaan NAPZA (Narkotika, Psikotropika, dan Zat Adiktif lainnya) melalui suntikan, secara simultan telah memperbesar tingkat risiko penyebaran HIV/AIDS.

Jumlah penderita HIV/AIDS dapat digambarkan sebagai fenomena gunung es (*iceberg phenomena*) yaitu jumlah penderita yang dilaporkan jauh lebih kecil dari pada jumlah penderita yang sebenarnya. Di Provinsi Papua Barat jumlah penderita HIV/AIDS yang sebenarnya belum diketahui dengan pasti. Untuk lebih jelasnya dapat dilihat pada table 11 atau pada Grafik 4.3.2.3.1 dibawah ini :

Grafik  
4.3.2.3.1

Grafik Penderita HIV Menurut Kelompok  
Umur Tahun 2017



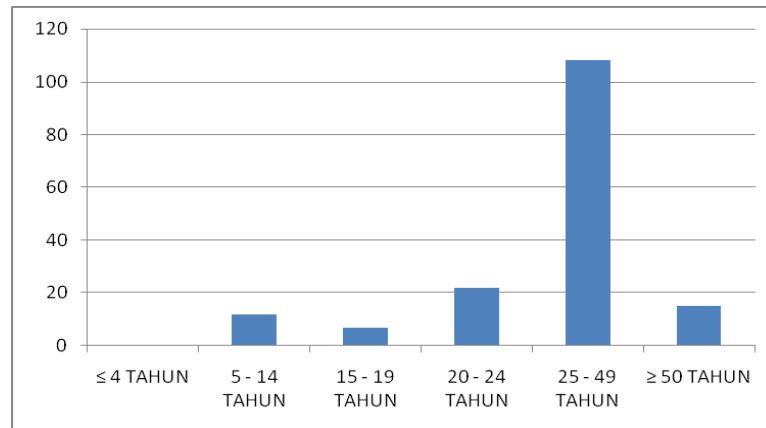
Sumber : Profil Dinas Kesehatan Kabupaten/Kota Tahun 2017

Dari grafik 4.3.2.3.1 diatas perlu diketahui bahwa penderita HIV yang meningkat pada usia 25-49 Tahun, kemudian diikuti oleh kelompok umur 20-24 Tahun. Dan berdasarkan Laporan dari Profil Dinas Kesehatan Kabupaten/Kota bahwa Jumlah Penderita HIV terbesar terdapat pada Kabupaten Manokwari ini disebabkan karena Kabupaten Manokwari merupakan Ibu Kota Provinsi dimana Jumlah Penduduk semakin bertambah per Km<sup>2</sup>. Penularan HIV ini salah satunya dapat terjadi melalui donor darah, oleh karena itu dibutuhkan data Diskrining donor darah terhadap HIV untuk mengetahui berapa persen pendonor darah yang ditemukan penderita HIV menurut kelompok umur. Namun sangat disayangkan data ini tidak tersedia, disebabkan salah satunya sistem pencatatan dan pelaporan ini belum optimal dan belum terjadi koordinasi yang baik.

Untuk khusus AIDS sendiri di Provinsi Papua Barat terdapat 741 menurut laporan dari Profil Dinas Kesehatan Kabupaten/Kota, dan untuk lebih jelasnya dapat kami gambarkan melalui Grafik 4.3.2.3.3 berikut ini :

Grafik  
4.3.2.3.2

Grafik Penderita AIDS Menurut  
Kabupaten/Kota Tahun 2017



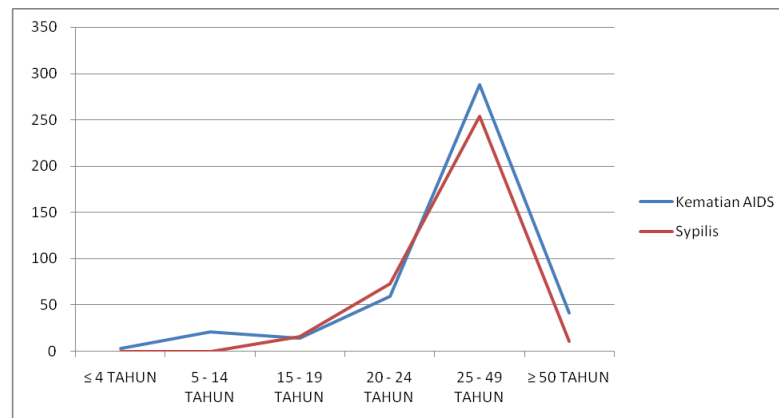
Sumber : Profil Dinas Kesehatan Kabupaten/Kota Tahun 2017

Dari grafik diatas dapat di ketahui bahwa kasus Penderita AIDS terbesar adalah anatara umur 25-49 tahun.

Dari data yang kami kumpulkan melalui Laporan Profil Kabupaten/Kota Tahun 2017 terdapat data Kematian Oleh AIDS dan data penderita Syphilis dimana Jumlah Kematian Oleh AIDS di Provinsi Papua Barat Tahun 2017 adalah 426 Kasus. Dan Jumlah Penderita Syphilis di Provinsi Papua Barat sebesar 354 Kasus. Untuk lebih jelasnya dapat dilihat pada Grafik 4.3.2.3.3

Grafik  
4.3.2.3.3

Grafik Jumlah Kematian AIDS dan  
Penderita Syphilis Tahun 2017



Sumber : Profil Dinas Kesehatan Kabupaten/Kota Tahun 2017

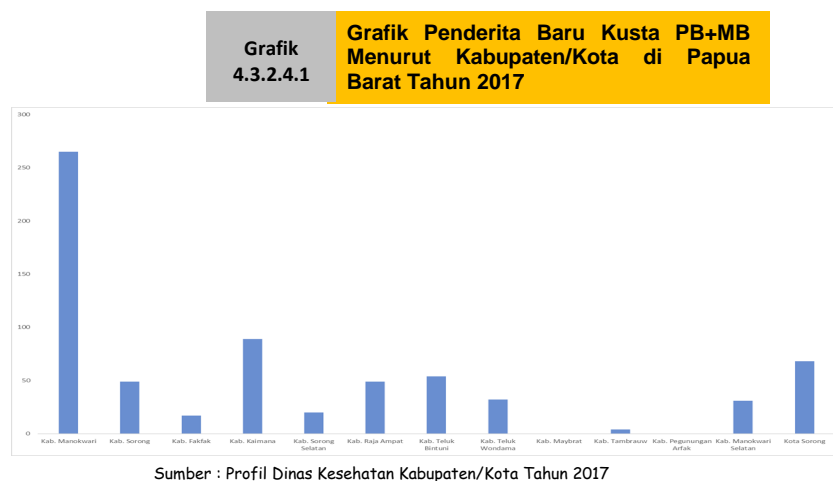
Dari grafik diatas dapat kami simpulkan bahwa Kematian AIDS dan Penderita Syphilis terbanyak adalah diantara umur 20-48 Tahun



#### 4. Penyakit Kusta

Kusta adalah penyakit menular yang disebabkan oleh infeksi bakteri *Mycobacterium leprae*. Penatalaksanaan kasus yang buruk dapat menyebabkan Kusta menjadi progresif, menyebabkan kerusakan permanen pada kulit, saraf dan anggota gerak dan mata. Diagnosa kusta dapat ditegakkan dengan adanya kondisi sebagai berikut : a) Kelainan pada kulit (bercak) putih atau kemerahan disertai mati rasa; b) Penebalan saraf tepi yang disertai gangguan fungsi saraf berupa mati rasa dan kelemahan/kelumpuhan otot; c) Adanya kuman tahan asam di dalam kerokan jaringan kulit.

Dalam Program Kusta ini dikenal dengan Detection Rate (CDR) atau angka penemuan kasus Kusta. Penyakit Kusta di kenal dengan dua type yaitu Multi Basiler (MB) dan Pausi Basiler (PB). Direktorat Jenderal Pengendalian Penyakit dan Penyehatan Lingkungan menetapkan 2 (dua) kelompok beban Kusta yaitu Provinsi dengan beban Kusta tinggi (*high endemic*) jika *Newly Case Detection Rate* (NCDR)  $\geq 10$  per 100.000 penduduk dan Kusta rendah (*low endemic*) jika  $\text{NCDR} \leq 10$  per 100.000 penduduk. Pada tahun 2017 dilaporkan bahwa kasus Kusta menjadi 484 kasus (CDR 55,54 per 100.000 penduduk).



Dari grafaik dapat dijelaskan bahwa penderita Kusta PB+MB terbanyak adalah Kabupaten Manokwari, sedangkan Kabupaten Fakfak pendertia Kustanya dibawah Angka 50 dan Kabupaten/Kota yang lain

tidak melaporkan serta Bidang P2P Dinas Kesehatan Provisni Papua Barat juga tidak dapat memberikan data.

## 5. AFP (Acute Flaccid Paralysis/Lumpuh Layu Akut)

Berdasarkan laporan dari Profil Dinas Kesehatan Kabupaten/Kota tidak Jumlah Kasus AFP (Non Polio). Dan data Jumlah Kasus Penyakit Yang Dapat Dicegah Dengan Imunisasi (PD3I) juga tidak memiliki data baik dari Profil Dinas Kesehatan Kabupaten/Kota dan juga dari bidang P2P Dinas Kesehatan Provinsi Papua Barat.

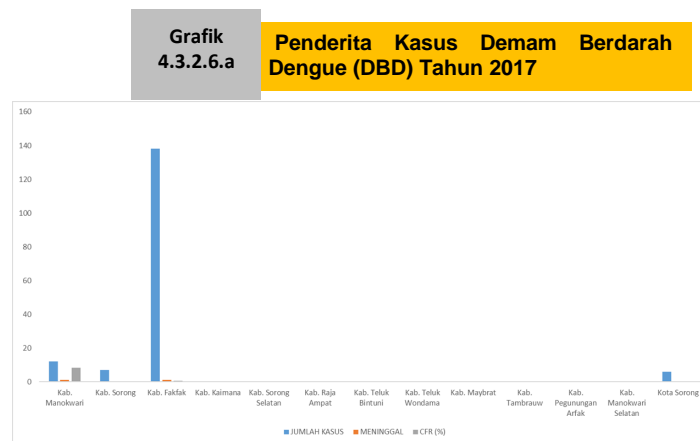
Dalam dokumen Profil Kesehatan Kabupaten/Kota terdapat Jumlah Kasus Penyakit Yang Dapat Dicegah Dengan Imunisasi (PD3I) dengan jumlah kasus Campak di Provinsi Papua Barat sebesar 110 Kasus. Dan penderita kasus campak yang meninggal 4 orang, Untuk lebih jelasnya dapat dilihat pada table 20 Lampiran Profil Kesehatan.

## 6. Penyakit Potensial Kejadian Luar Biasa/KLB

### a. Demam Berdarah Dengue (DBD)

Demam Berdarah Dengue adalah penyakit berpotensi KLB/wabah disebabkan oleh virus Dengue dan ditularkan oleh vektor nyamuk *Aedes aegypty*. Penyakit ini menyerang sebagian besar anak usia < 15 tahun, namun dapat juga menyerang orang dewasa.

Pada tahun 2017 ditemukan kasus DBD sebanyak 163 kasus atau sebesar 17,81 per 100.000 penduduk. . Rincian Kasus DBD per Kab/Kota dapat dilihat pada Lampiran Tabel 21. dan grafik dibawah ini :



Sumber : Profil Dinas Kesehatan Kabupaten/Kota Tahun 2017

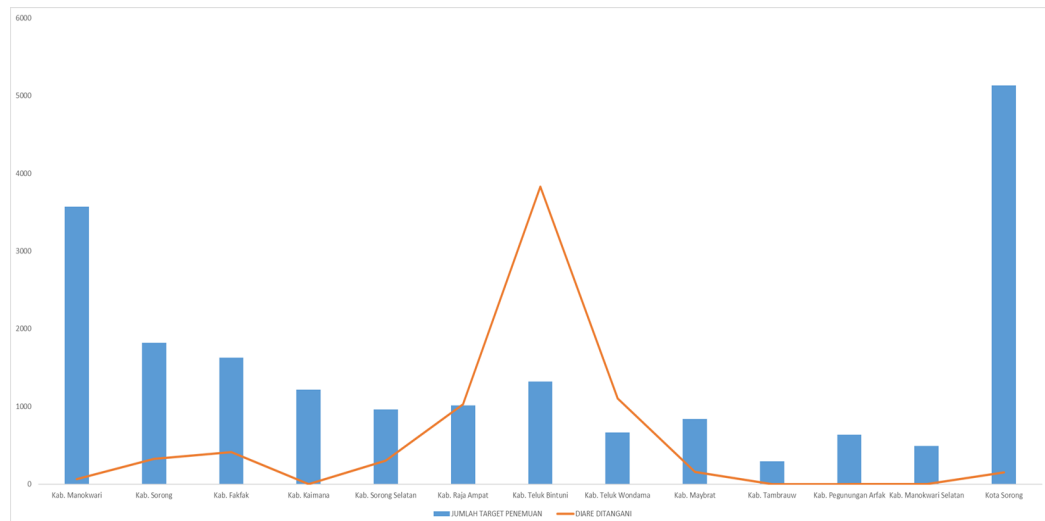
## b. Diare

Diare adalah penyakit yang terjadi ketika terjadi perubahan konsistensi feses selain dari frekuensi buang air besar. Seseorang dikatakan menderita Diare bila jumlah feses lebih besar dari biasanya, atau bila buang air besar tiga kali atau lebih, atau buang air besar yang berair tetapi tidak berdarah dalam waktu 24 jam. Dari hasil Riskesdas tahun 2013 bahwa karakteristik berdasarkan kelompok umur pada kelompok balita (> 5 tahun), penderita diare ini lebih banyak menyerang balita yang tinggal di pedesaan sedangkan berdasarkan jenis kelamin lebih banyak menyerang anak laki-laki.

Berdasarkan laporan Profil Kesehatan Kabupaten/Kota perkiraan kasus Diare Provinsi Papua Barat tahun 2017 berjumlah 19.589 kasus, yang ditangani sebanyak 1.414 kasus atau sebesar 7,2%. Gambaran cakupan Gambaran Cakupan Penemuan dan Penanganan Penderita Diare pada Balita dapat dilihat pada Lampiran Tabel 13 dan Grafik Dibawah ini :

Grafik  
4.3.2.6.b

Grafik Penderita Kasus Diare yang ditangani Tahun 2017



Sumber : Profil Dinas Kesehatan Kabupaten/Kota Tahun 2017

## c. Penyakit Malaria

Malaria merupakan penyakit menular yang menjadi perhatian global. Penyakit ini masih merupakan masalah kesehatan masyarakat

karena sering menimbulkan KLB, berdampak luas terhadap kualitas hidup dan ekonomi, serta dapat mengakibatkan kematian. Penyakit ini dapat bersifat akut, laten atau kronis. Kepada responden yang menyatakan “tidak pernah didiagnosis malaria oleh tenaga kesehatan” ditanyakan apakah pernah menderita panas disertai menggigil atau panas naik turun secara berkala, dapat disertai sakit kepala, berkeringat, mual, muntah dalam waktu satu bulan terakhir atau satu tahun terakhir.

Penyakit Malaria merupakan salah satu penyakit yang menjadi masalah kesehatan di Provinsi Papua Barat, dimana penyakit ini masih menjadi penyebab kematian bagi bayi, balita dan ibu hamil serta dapat menurunkan produktifitas tenaga kerja. Penyakit ini juga salah satu penyakit menular yang upaya pengendaliannya menjadi komitmen global dalam *Millenium Development Goals* (MDGs).

Malaria disebabkan oleh parasit *Plasmodium* yang hidup dan berkembang biak dalam sel darah merah manusia yang ditularkan oleh nyamuk malaria (*Anopheles*) betina. Hampir 90% desa di Provinsi Papua Barat hampir 100% desa endemis malaria. Wilayah endemis malaria pada umumnya adalah desa-desa terpencil dengan kondisi lingkungan yang tidak baik, sarana transportasi dan komunikasi yang sulit, akses pelayanan kesehatan kurang, tingkat pendidikan dan sosial ekonomi masyarakat yang rendah, serta buruknya perilaku masyarakat terhadap kebiasaan hidup sehat.

Direktorat Jenderal Pengendalian Penyakit dan Penyehatan Lingkungan Kementerian Kesehatan telah menetapkan Stratifikasi endemisitas malaria berdasarkan *Annual Parasite Incidences* (API) suatu wilayah di Indonesia menjadi 4 (empat) strata yaitu :

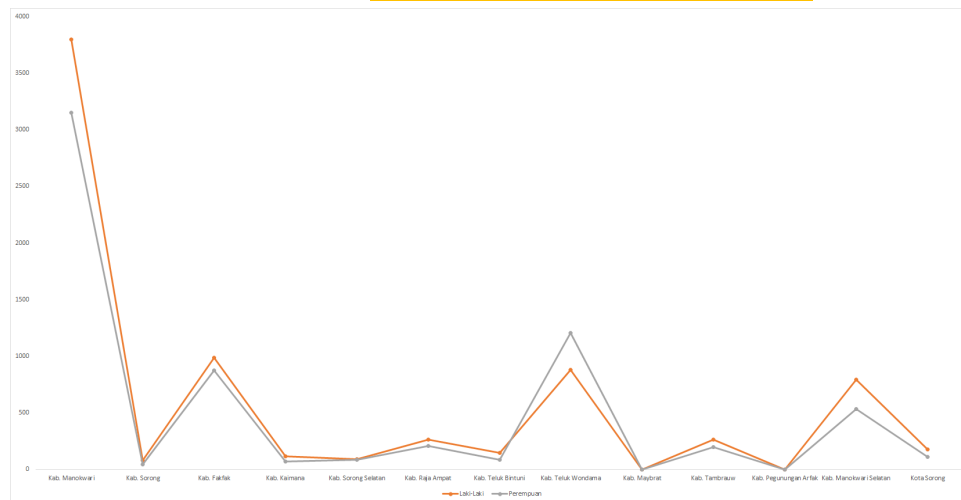
1. Endemis Tinggi bila  $API > 5$  .‰. (per 1000 penduduk)
2. Endemis Sedang bila  $API 1 - 5$  .‰. (per 1000 penduduk)
3. Endemis Rendah bila  $API 0 - 1$  .‰. (per 1000 penduduk)
4. Non Endemis bila tidak ada penularan malaria

Sejak tahun 2010 Direktorat Jenderal Pengendalian Penyakit dan Penyehatan Lingkungan Kementerian Kesehatan telah menggunakan Indikator API di seluruh Provinsi di Indonesia. Berdasarkan laporan Profil Kesehatan Kabupaten/Kota, API .‰ mengalami penurunan yang signifikan. Pada periode 2011 – 2015 Provinsi Papua Barat memiliki API yang semakin menurun. Di mana pada tahun 2011 API Papua Barat sebesar 71 .‰, tahun 2012 naik menjadi 86 .‰, selanjutnya pada tahun 2013 menurun menjadi 62 .‰, tahun 2014 menjadi 30 .‰, sedangkan pada tahun 2015 menjadi sebesar 22.149 kasus (26 ‰). Berarti terjadi penurunan kasus dan API pada tahun 2015.

Angka ini sangat bermakna karena diikuti dengan intensifikasi upaya pengendalian malaria yang salah satu hasilnya adalah peningkatan cakupan pemeriksaan sediaan darah (konfirmasi laboratorium). Tingginya cakupan pemeriksaan sediaan darah di laboratorium tersebut merupakan pelaksanaan kebijakan nasional pengendalian malaria dalam mencapai eliminasi malaria, yaitu semua kasus malaria klinis harus dikonfirmasi dengan laboratorium. Hasil konfirmasi malaria positif ini dilakukan dengan pemeriksaan mikroskop oleh tenaga mikroskopis dan dipstik bagi puskesmas yang tidak didukung tenaga mikroskopis. Setiap pasien yang positif ini barulah bisa diberi dengan pengobatan program seperti Artesunat dan Cloroquin. Rincian kasus malaria ini dapat dilihat pada lampiran Tabel 22 dan Gambar API tahun 2017 sebagai berikut :

Grafik  
4.3.2.6.c

Grafik Kesakitan dan Kematian akibat  
Malaria Menurut Jenis Kelamin Tahun  
2017



Sumber : Profil Dinas Kesehatan Provinsi Papua Barat Tahun 2017

Dari grafik tersebut di atas dapat diketahui bahwa Annual Parasite Incidence (API) di Provinsi Papua Barat jumlah penduduk berisiko 915.361

#### d. Filariasis

Penyakit Filariasis adalah penyakit yang disebabkan oleh parasit berupa cacing Filaris, yang terdiri dari 3 (tiga) spesies yaitu *Wucherria bancrofti*, *Brugaria malayi* dan *Brugaria timori*. Penyakit ini menginfeksi jaringan limfe (getah bening). Filaria menular melalui gigitan nyamuk yang mengandung cacing Filaria dalam tubuhnya. Di dalam tubuh manusia cacing tersebut tumbuh menjadi cacing dewasa dan menetap di jaringan limfe sehingga menyebabkan pembengkakan di kaki, tungkai, payudara, lengan dan organ genital.

Pada tahun 2017 ditemukan kasus baru Filariasis di Provinsi Papua Barat sehingga Dinas Kesehatan Provinsi Papua Barat tidak dapat menyajikan. Untuk lebih jelasnya dapat dilihat pada lampiran table 23.

## 7. Penyakit Tidak Menular

Pada akhir-akhir ini negara yang sedang berkembang tidak hanya mengalami permasalahan tentang penyakit menular, saat ini juga

penyakit tidak menular menjadi beban bagi bangsa Indonesia. Untuk perkembangan penyakit tidak menular ini, telah dilakukan juga pendeteksian dini terhadap penyakit tidak menular ini, baik di Posbindu, maupun di Puskesmas. Penyakit tidak menular (PTM) adalah penyakit kronis, tidak ditularkan dari orang ke orang. PTM mempunyai durasi yang panjang dan perkembangan yang umumnya lambat. Empat jenis PTM utama menurut WHO adalah penyakit kardiovaskular (penyakit jantung koroner, gagal jantung, stroke), kanker, diabetes (DM) dan penyakit pernafasan kronis (asma dan penyakit paru obstruksi kronis). (WHO media centre, update 2013). Di dalam Profil Kesehatan sejak tahun 2013 telah dilakukan pengumpulan data untuk penyakit tidak menular ini seperti Kanker Payudara dan leher rahim, hipertensi (darah tinggi) serta Obesitas (kegemukan). Namun sayangnya kondisi data yang tersedia belum begitu valid.

#### **a. Hipertensi**

Hipertensi berdasarkan hasil pengukuran, dilakukan pengukuran tekanan darah/tensi menggunakan alat pengukur/tensimeter digital. Hipertensi adalah suatu keadaan ketika tekanan darah di pembuluh darah meningkat secara kronis. Hal tersebut dapat terjadi karena jantung bekerja lebih keras memompa darah untuk memenuhi kebutuhan oksigen dan nutrisi tubuh. Jika dibiarkan, penyakit ini dapat mengganggu fungsi organ-organ lain, terutama organ-organ vital seperti jantung dan ginjal. Didefinisikan sebagai hipertensi jika pernah didiagnosis menderita hipertensi/penyakit tekanan darah tinggi oleh tenaga kesehatan (dokter/perawat/bidan) atau belum pernah didiagnosis menderita hipertensi tetapi saat diwawancara sedang minum obat medis untuk tekanan darah tinggi (minum obat sendiri). Kriteria hipertensi yang digunakan pada penetapan kasus merujuk pada kriteria diagnosis JNC VII 2003, yaitu hasil pengukuran tekanan darah sistolik  $\geq 140$  mmHg atau tekanan darah diastolik  $\geq 90$  mmHg. Kriteria JNC VII 2003 hanya berlaku untuk

umur  $\geq 18$  tahun, maka prevalensi hipertensi berdasarkan pengukuran tekanan darah dihitung hanya pada penduduk umur  $\geq 18$  tahun. Mengingat pengukuran tekanan darah dilakukan pada penduduk umur  $\geq 18$  tahun.

Dari hasil pengumpulan data profil kesehatan Provinsi Papua Barat bahwa kasus hipertensi ini, belum dilaporkan dengan baik. Pada tahun 2017, dilakukan pengukuran tekanan darah dengan jumlah kasus sebesar 8.252. Dan yang menjadi Hipertensi/Tekanan darah tinggi Provinsi Papua Barat sebesar 3.178. Rincian penyakit Hipertensi ini dapat kita lihat pada Lampiran Tabel 24

#### **b. Obesitas / Kegemukan**

Obesitas atau kegemukan adalah terjadinya penimbunan lemak yang berlebihan pada tubuh yang dapat menimbulkan resiko bagi kesehatan. Dikatakan obesitas apabila hasil pengukuran berat badan dengan Indeks Massa Tubuh (IMT)  $\geq 25$ . Gambaran kasus pemeriksaan obesitas Provinsi Papua Barat hanya sebesar 91,95% dari jumlah penduduk umur  $\geq 15$  tahun yang diukur IMTnya. Setelah pemeriksaan Obistas di Provinsi Papua Barat maka angka Obistas menurut yang dilaporkan sebesar 47,77 %. Rinciannya dapat dilihat pada Lampiran Tabel 25.

#### **c. Pemeriksaan Leher Rahim dan Payudara**

Pemeriksaan leher rahim dan payudara ini dilakukan pada kelompok umur 30 – 50 tahun, dengan menggunakan metode IVA.

Kanker atau tumor ganas adalah pertumbuhan sel/jaringan yang tidak terkendali, terus bertumbuh/bertambah, immortal (tidak dapat mati). Sel kanker dapat menyusup ke jaringan sekitar dan dapat membentuk anak sebar. Pemeriksaan leher rahim dan payudara ini dilakukan pada kelompok umur 30 – 50 tahun, dengan menggunakan metode IVA . Berdasarkan Laporan Profil kesehatan Provinsi Papua Barat tahun 2017 pada pemeriksaan leher rahim dan payudara jumlah kasus sebanyak 2.143 atau sebesar 9 % dari sasaran yang ada, IVA positif sebesar 87 atau 4,06 dan Tumor atau Benjolan sebesar 33 Kasus



atau 1,54 dari sasaran perempuan Usia 30-50. Rinciannya Data Kasus dapat dilihat pada Lampiran Tabel 26.

## **8. Prevalensi Masalah Gizi Buruk dan Gizi Kurang**

Masalah gizi adalah masalah kesehatan masyarakat yang penanggulangannya tidak dapat dilakukan dengan pendekatan medis dan pelayanan kesehatan saja. Masalah gizi disamping merupakan sindrom kemiskinan yang erat kaitannya dengan masalah ketahanan pangan di tingkat rumah tangga dan juga menyangkut aspek pengetahuan serta perilaku yang kurang mendukung pola hidup sehat. Keadaan gizi masyarakat akan mempengaruhi tingkat kesehatan dan umur harapan hidup yang merupakan salah satu unsur utama dalam penentuan keberhasilan pembangunan negara yang dikenal dengan istilah Human Development Index (HDI).

Secara umum di Indonesia terdapat dua masalah gizi utama yaitu kurang gizi makro dan kurang gizi mikro. Kurang gizi makro pada dasarnya merupakan gangguan kesehatan yang disebabkan oleh kekurangan asupan energi dan protein. Masalah gizi makro adalah masalah gizi yang utamanya disebabkan ketidakseimbangan antara kebutuhan dan asupan energi dan protein. Kekurangan zat gizi makro umumnya disertai dengan kekurangan zat gizi mikro.

### **a. Gizi Buruk**

Gizi buruk adalah satu kondisi dimana seseorang dinyatakan kekurangan nutrisi, atau dengan ungkapan lain status nutrisinya berada di bawah standar rata-rata. Nutrisi yang dimaksud bisa berupa protein, karbohidrat dan kalori. Di Indonesia kasus KEP (Kurang Energi Protein) adalah salah satu masalah gizi utama yang banyak dijumpai pada balita.

Banyak faktor yang mengakibatkan terjadinya kasus gizi buruk. Menurut UNICEF ada dua penyebab langsung terjadinya gizi buruk, yaitu :

1. Kurangnya asupan gizi dari makanan. Hal ini disebabkan

terbatasnya jumlah makanan yang dikonsumsi atau makanannya tidak memenuhi unsur gizi yang dibutuhkan karena alasan sosial dan ekonomi yaitu kemiskinan.

2. Akibat terjadinya penyakit yang mengakibatkan infeksi. Hal ini disebabkan oleh rusaknya beberapa fungsi organ tubuh sehingga tidak bisa menyerap zat-zat makanan secara baik.

Faktor lain yang mengakibatkan terjadinya kasus gizi buruk yaitu:

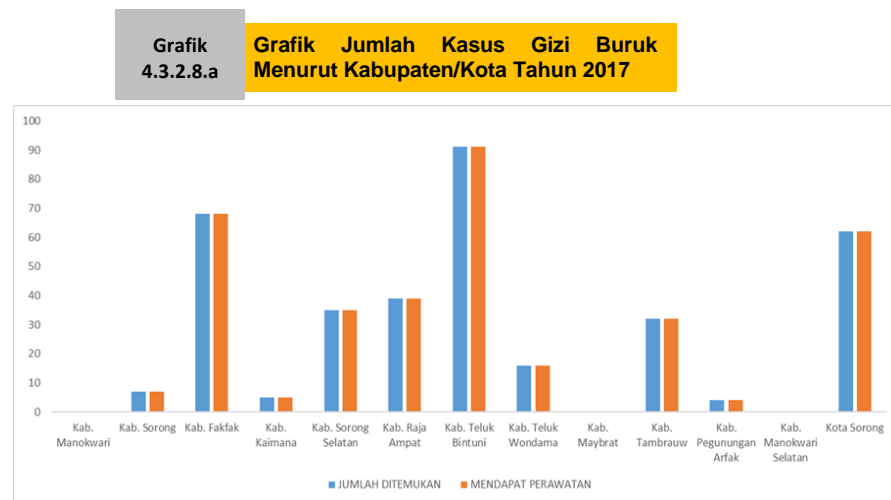
1. Faktor ketersediaan pangan yang bergizi dan terjangkau oleh masyarakat.
2. Perilaku dan budaya dalam pengolahan pangan dan pengasuhan asuh anak.
3. Pengelolaan yang buruk dan perawatan kesehatan yang tidak memadai.

Untuk KEP yang ringan dan sedang/Gizi Kurang, gejala klinis yang bisa dijumpai pada anak adalah berupa kondisi badan yang tampak kurus. Sedangkan gejala klinis KEP berat/gizi buruk secara garis besar bisa dibedakan menjadi tiga tipe: marasmus, kwashiorkor dan marasmic- kwashiorkor. Percepatan peningkatan status gizi perlu segera dilakukan karena masalah gizi kurang/buruk masih cukup banyak. Upaya perbaikan ekonomi, perubahan perilaku penduduk, memerlukan upaya yang terkoordinasi dan terintegrasi secara baik.

Percepatan Status gizi seseorang terkait dengan permasalahan kesehatan secara umum disamping merupakan faktor predisposisi yang dapat memperberat penyakit infeksi secara langsung juga dapat menyebabkan terjadinya gangguan kesehatan secara individual. Bahkan status gizi janin yang masih berada dalam kandungan dan bayi yang sedang menyusui sangat dipengaruhi status gizi ibu hamil dan ibu menyusui. Prevalensi Masalah Gizi Buruk dan Kurang biasanya diukur dengan membandingkan berat badan menurut umur.

Berdasarkan Laporan Profil Provinsi Papua Barat pada kelompok balita gizi buruk per kabupaten//Kota dapat dilihat pada

grafik 4.3.2.8.a dibawah ini. Rinciannya dapat dilihat pada Lampiran Tabel 48.



Sumber : Profil Dinas Kesehatan Kabupaten/Kota Tahun 2017

Dari grafik diatas dapat diketahui bahwa penemuan kasus gizi terbesar adalah Kabupaten Teluk Bintuni dan terendah adalah Kabupaten Pegunungan Arfak, sedangkan Kabupaten Maybrat dan Kabupaten Manokwari kami tidak mendapatkan data.

#### b. Bayi Dengan Berat Badan Lahir Rendah (BBLR)

Berat Badan Lahir Rendah (kurang dari 2.500 gram) merupakan salah satu faktor utama yang berpengaruh terhadap kematian perinatal dan neonatal. BBLR dibedakan dalam 2 kategori yaitu : BBLR karena prematur (usia kandungan kurang dari 37 minggu) atau BBLR karena Intrauterine Growth Retardation (IUGR), yaitu bayi yang lahir cukup bulan tetapi berat badannya kurang. Di negara berkembang banyak BBLR dengan IUGR karena ibu berstatus gizi buruk, anemia, malaria, dan penyakit menular seksual (PMS) sebelum konsepsi atau pada saat hamil.

Laporan Profil Kesehatan Provinsi Papua Barat tercatat pada tahun 2017 jumlah kasus BBLR di Provinsi Papua Barat sebanyak 246 Kasus atau 2,1 % data tersebut hanya kabupten Manokwari yang melaporkan

Status gizi Balita merupakan salah satu indikator yang menggambarkan tingkat kesejahteraan masyarakat. Salah satu cara

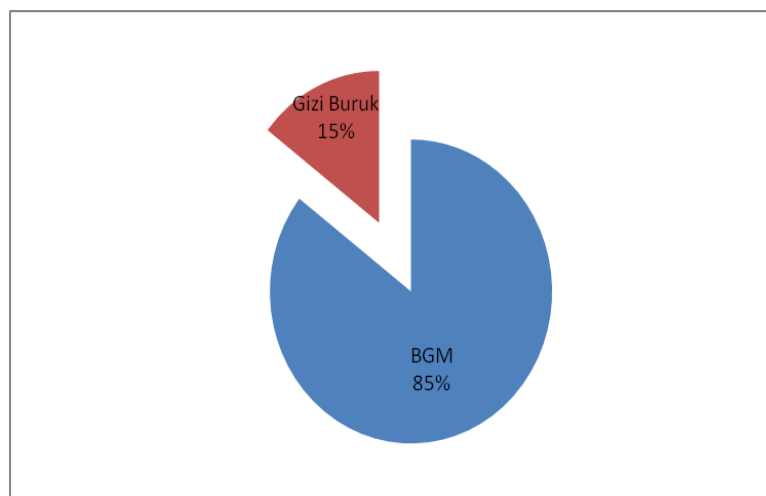
penilaian status gizi Balita adalah dengan anthropometri yang menggunakan indeks Berat Badan menurut Umur (BB/U). Kategori yang digunakan adalah: gizi lebih (z-score  $> +2$  SD); gizi baik (z-score  $-2$  SD sampai  $+2$  SD); gizi kurang (z-score  $< -2$  SD sampai  $-3$  SD); gizi buruk (z-score  $< -3$  SD).

Indikator BB/U memberikan indikasi masalah gizi secara umum. Indikator ini tidak memberikan indikasi tentang masalah gizi yang sifatnya kronis ataupun akut karena berat badan berkorelasi positif dengan umur dan tinggi badan. Dengan kata lain berat badan yang rendah dapat disebabkan karena anaknya pendek (kronis) atau karena diare atau penyakit infeksi lainnya (akut).

Perbandingan jumlah kasus status gizi balita Papua Barat berdasarkan Gizi buruk dan BGM dapat juga kita lihat pada gambar 4.3.2.8.b.1 di bawah ini.

Grafik  
4.3.2.8.b.1

Grafik Jumlah Kasus Gizi Buruk dan BGM di Provinsi Papua Barat Tahun 2017



Sumber : Profil Dinas Kesehatan Kabupaten/Kota Tahun 2017

Dari grafik diatas dapat disimpulkan bahwa balita dibawah garis lebih banyak dari pada status gizi buruk.

## **BAB V**

### **SITUASI UPAYA KESEHATAN**

Dalam rangka mencapai tujuan pembangunan kesehatan untuk meningkatkan derajat kesehatan masyarakat, telah dilakukan berbagai upaya pelayanan kesehatan masyarakat. Berikut ini diuraikan gambaran situasi upaya kesehatan khususnya untuk tahun 2017.

#### **A. PELAYANAN KESEHATAN DASAR**

Upaya pelayanan kesehatan dasar merupakan langkah awal yang sangat penting dalam memberikan pelayanan kesehatan kepada masyarakat. Dengan pemberian pelayanan kesehatan dasar secara tepat dan cepat, diharapkan sebagian besar masalah kesehatan masyarakat sudah dapat diatasi. Berbagai pelayanan kesehatan dasar yang dilaksanakan oleh fasilitas pelayanan kesehatan adalah sebagai berikut.

##### **1. Pelayanan Kesehatan Ibu dan Bayi**

Seorang ibu mempunyai peran yang sangat besar di dalam pertumbuhan bayi dan perkembangan anak. Gangguan kesehatan yang dialami seorang ibu bisa berpengaruh pada kesehatan janin dalam kandungan hingga kelahiran dan masa pertumbuhan bayi dan anaknya. Kebijakan tentang kesehatan ibu dan bayi baru lahir secara khusus berhubungan dengan pelayanan antenatal, persalinan, nifas, dan perawatan bayi baru lahir yang diberikan di semua jenis fasilitas kesehatan dari posyandu sampai rumah sakit pemerintah maupun fasilitas kesehatan swasta.

##### **a. Pelayanan Antenatal (K1 dan K4)**

Masa kehamilan merupakan masa yang rawan kesehatan, baik kesehatan ibu yang mengandung maupun janin yang dikandungnya sehingga dalam masa kehamilan perlu dilakukan pemeriksaan secara teratur. Hal ini dilakukan guna menghindari gangguan sedini mungkin dari segala sesuatu yang membahayakan terhadap kesehatan ibu dan janin yang dikandungnya. Pelayanan antenatal merupakan pelayanan kesehatan oleh tenaga kesehatan profesional (dokter spesialis kandungan dan kebidanan, dokter umum dan bidan) kepada ibu

hamil selama masa kehamilannya, yang mengikuti pedoman pelayanan antenatal yang ada diutamakan pada kegiatan promotif dan preventif. Hasil pelayanan antenatal dapat dilihat dari cakupan pelayanan K1 dan K4.

Cakupan K1 atau juga disebut akses pelayanan ibu hamil merupakan gambaran besaran ibu hamil yang telah melakukan kunjungan pertama ke fasilitas pelayanan kesehatan untuk mendapatkan pelayanan antenatal. Sedangkan K4 adalah gambaran besaran ibu hamil yang telah mendapatkan pelayanan ibu hamil sesuai dengan standar serta paling sedikit empat kali kunjungan, dengan distribusi sekali pada trisemester pertama, sekali pada trisemester kedua dan dua kali pada trisemester ketiga. Angka ini dapat dimanfaatkan untuk melihat kualitas pelayanan kesehatan kepada ibu hamil.

Laporan Profil Kesehatan Provinsi Papua Barat pada tahun 2017 presentase rata-rata cakupan kunjungan ibu hamil (K1) sebesar (66,67 %). Cakupan K4 pada tahun 2017 sebesar 24,13%. Pada kesempatan ini kami hanya dapat menyajikan tahun 2017 sehingga tidak dapat melihat perbandingan naik atau turunnya presentase kunjungan K1 dan K4

Rincian cakupan K1 dan K4, pada masing-masing Kabupaten/Kota dapat dilihat pada lampiran Tabel 29. Grafik 5.A.1.a di bawah ini adalah Persentase Cakupan Pelayanan K4 Ibu Hamil menurut Kabupaten/Kota sebagai berikut :



Dari grafik diatas dapat dilihat bahwa cakupan K4 yang tertinggi adalah Kabupaten Sorong sedangkan yang terendah adalah Kabupaten Pegunungan Arfak sedangkan Kabupaten Maybrat tidak mengumpulkan data.

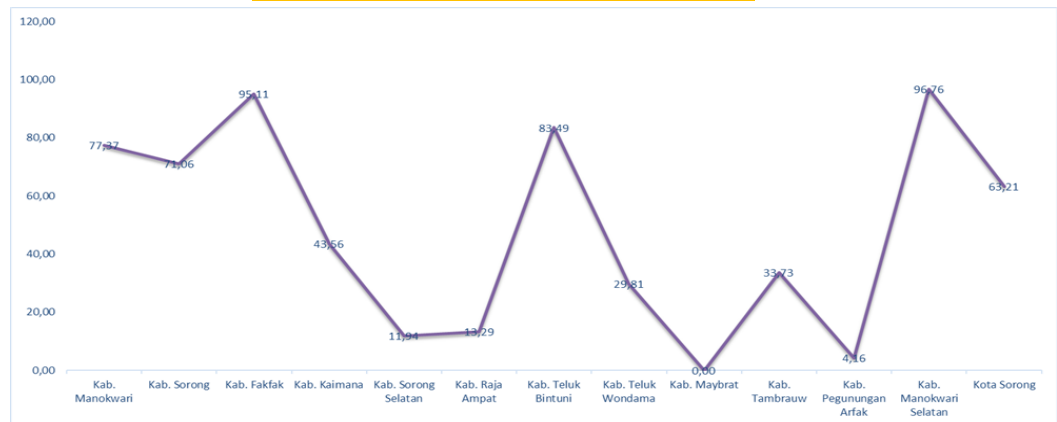
#### **b. Pertolongan Persalinan oleh Tenaga Kesehatan dengan Kompetensi Kebidanan**

Proses persalinan dapat mempengaruhi keselamatan ibu dan bayinya, sehingga dapat mempengaruhi angka kematian bayi maupun angka kematian ibu saat melahirkan. Dan pertolongan persalinan oleh nakes ini juga harus dilakukan di fasilitas kesehatan. Oleh karena itu pemerintah selalu memperluas akses sarana, pelayanan, serta menambah tenaga kesehatan dengan menempatkan bidan-bidan di desa dan pemenuhan tenaga bidan di setiap puskesmas menjadi minimal 5 tenaga. Hal ini sesuai dengan Rencana Strategis Kementerian Kesehatan 2010-2014 yang telah ditetapkan dalam Perpres No.5 tahun 2010 yaitu meningkatkan pengembangan dan pembangunan SDM kesehatan yang merata dan bermutu.

Komplikasi dan kematian ibu maternal dan bayi baru lahir sebagian besar terjadi pada masa di sekitar persalinan, hal ini antara lain disebabkan pertolongan tidak dilakukan oleh tenaga kesehatan yang mempunyai kompetensi kebidanan (profesional). Dalam kurun waktu lima tahun terakhir, cakupan pertolongan persalinan oleh tenaga kesehatan termasuk pendampingan selama tahun 2017. Pada tahun 2017 cakupan persalinan nakes sebesar 48,87. Rincian cakupan persalinan ditolong oleh Nakes Provinsi Papua Barat dapat dilihat pada lampiran tabel 29, Di bawah ini dapat kita lihat Gambaran cakupan pertolongan persalinan oleh tenaga kesehatan tahun 2017 dapat dilihat pada Gambar 4.A.1.b.1 berikut ini :

**Grafik  
5.A.1.b.1**

**Presentase Cakupan Persalinan dengan  
Pertolongan oleh dan Melalui Pendamping Tenaga  
Kesehatan Provinsi Papua Barat Tahun 2017**



Sumber : Bidang Kesehatan Masyarakat Tahun 2017

Dari grafik diatas dapat dilihat bahwa Tahun 2017 Kabupaten Manowari Selatan mempunyai Presentase Kehamilan yang di tolong oleh Nakes, sedangkan Kabupaten Maybrat kami tidak memiliki data.

Dari grafik diatas dapat digambarkan bahwa Persalinan yang di Tolong oleh Tenaga Kesehatan yang tertinggi adalah Kabupaten Manokwari dan yang terendah adalah Kabupaten Raja Ampat, pada Lampiran Tabel 29 juga terdapat Pelayanan Ibu Nifas dimana cakupan yang tertinggi adalah Kabupaten Manokwari Selatan dan Kabupaten Pegunungan Arfak merupakan Kabupaten yang cakupan Pelayanan Ibu Nifas terendah.

Pada lampiran table 29 juga terdapat Pelayanan Ibu Nifas yang mendapat Vitamin A dimana pada table tersebut cakupan tertinggi adalah Kabupaten Sorong Selatan sedangkan yang terendah adalah Kabupaten Pegunungan Arfak namun ada 1 kabupaten yang lain belum melaporkan yaitu Kabupaten Maybrat.

### c. Kunjungan Neonatus

Bayi hingga usia kurang satu bulan merupakan golongan umur yang memiliki risiko gangguan kesehatan paling tinggi. Upaya kesehatan yang dilakukan untuk mengurangi risiko tersebut antara lain dengan melakukan pertolongan persalinan oleh tenaga kesehatan dan pelayanan kesehatan pada



neonatus lengkap, minimal 3 kali yaitu 1 (satu) kali pada usia 6 – 48 jam, 1 (satu) kali pada usia 3 – 7 hari dan 1 kali pada usia 8 – 28 hari sesuai standar di satu wilayah kerja. Dalam melaksanakan pelayanan neonatus, petugas kesehatan disamping melakukan pemeriksaan kesehatan bayi juga melakukan konseling perawatan bayi kepada ibu. Pelayanan tersebut meliputi pelayanan kesehatan neonatal dasar yang terdiri dari tindakan resusitasi, pencegahan hipotermia, pemberian ASI dini dan ASI eksklusif, pencegahan infeksi (perawatan mata, perawatan tali pusat, perawatan kulit dan pemberian imunisasi), pemberian vitamin K, penyuluhan perawatan neonatus di rumah menggunakan buku KIA.

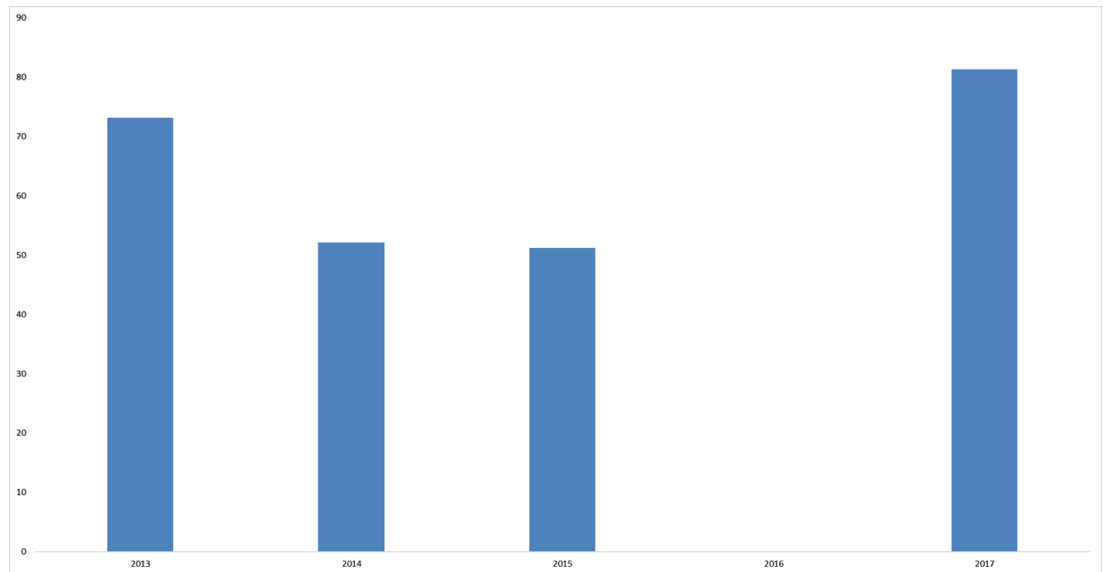
Provinsi Papua Barat pada tahun 2017 target cakupan Kunjungan Neonatal (KN1) adalah sebesar 98,4 %, persentase rata-rata cakupan Kunjungan Neonatal. Persentase rata-rata cakupan Kunjungan Neonatal (KN3) sebesar 27,2 %. Hal ini dapat dilihat pada lampiran tabel 38 Profil Kesehatan Provinsi Papua Barat.

#### **d. Kunjungan Bayi**

Dari data Bidang Pelayanan Kesehatan Dinas Kesehatan Provinsi Papua Barat bahwa Kunjungan Bayi Tahun 2012 – 2014. Terlihat mengalami fluktuasi, tahun 2012 pencapaian kunjungan bayi, 74% hal ini melampaui target Renstra yang ditetapkan yaitu 55%, pada tahun 2013 mengalami penurunan, yaitu 52% sedangkan target Renstra adalah, 60%. Tahun 2014 meningkat dari tahun sebelumnya yaitu 58% tetapi tidak mencapai target Renstra. Tahun 2015, Kementerian Kesehatan menetapkan bahwa Indikator Kunjungan Bayi tidak lagi menjadi Indikator Program Kesehatan Anak, sehingga tahun 2015 ada laporan untuk Indikator Kunjungan Bayi. Untuk dapat dilihat secara jelas mengenai perkembangan kunjungan Bayi pada Provinsi Papua Barat dapat kami sajikan dalam bentuk Grafik Trend Kunjungan Bayi sebagai berikut :

Grafik  
5.A.1.d.1

Grafik Cakupan Kunjungan Bayi 4 Kali Di Provinsi  
Papua Barat pada Tahun 2013-2017



Sumber : Bidang Pelayanan Kesehatan Dinas Kesehatan Provinsi Papua Barat Tahun 2015

Namun pada tahun 2017 terdapat kunjungan bayi yang mendapatkan pelayanan kesehatan sebesar 16.658 terdapat pada tabel 40 lampiran Profil Provinsi Papua Barat tahun 2017.

## 2. Pelayanan Kesehatan Anak Usia Sekolah

Laporan Profil Kesehatan Provinsi Papua Barat tahun 2017 tidak dapat menunjukkan data sehingga kami tidak dapat menampilkan data mengenai Cakupan Pelayanan Kesehatan SD/MI Kabupaten/Kota se-Provinsi Papua Barat, untuk Rincian data dapat dilihat pada Lampiran Tabel 49.

## 3. Pelayanan Keluarga Berencana

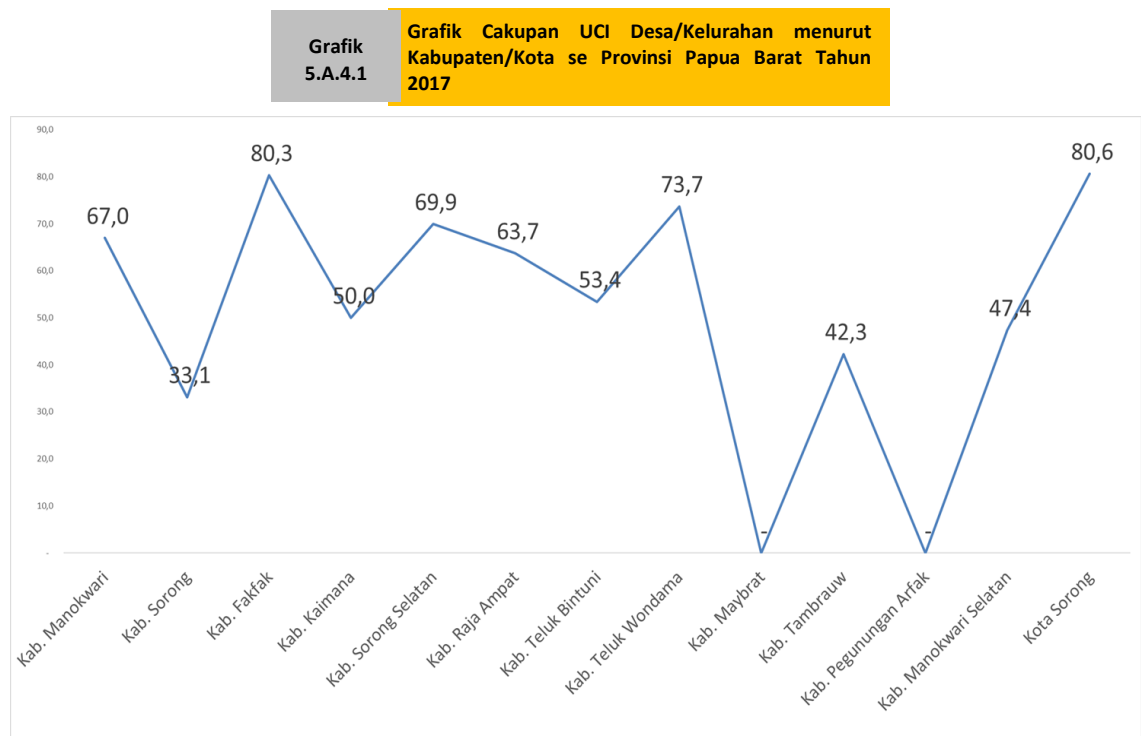
Masa subur seorang wanita memiliki peran penting bagi terjadinya kehamilan sehingga peluang wanita melahirkan cukup tinggi. Menurut hasil penelitian, usia subur seorang wanita biasanya antara umur 15-49 tahun. Oleh karena itu untuk mengatur jumlah kelahiran atau menjarangkan kehamilan, wanita lebih diprioritaskan untuk menggunakan alat/cara KB. Tingkat pencapaian pelayanan KB dapat digambarkan melalui cakupan peserta KB yang ditunjukkan melalui kelompok sasaran program yang sedang/pernah menggunakan alat kontrasepsi menurut daerah tempat tinggal, tempat pelayanan serta jenis kontrasepsi yang digunakan akseptor.

Untuk Laporan ini dapat dilihat pada Lampiran Profil Kesehatan Provinsi Papua Barat tahun 2017 pada tabel 36.

#### 4. Pelayanan Imunisasi

Pencapaian *Universal Child Immunization* (UCI) pada dasarnya merupakan proporsi terhadap cakupan sasaran bayi yang telah mendapatkan imunisasi secara lengkap. Bila cakupan UCI dikaitkan dengan batasan suatu wilayah tertentu, berarti dalam wilayah tersebut juga tergambarkan besarnya tingkat perlindungan terhadap penularan penyakit yang dapat dicegah dengan Imunisasi (PD3I).

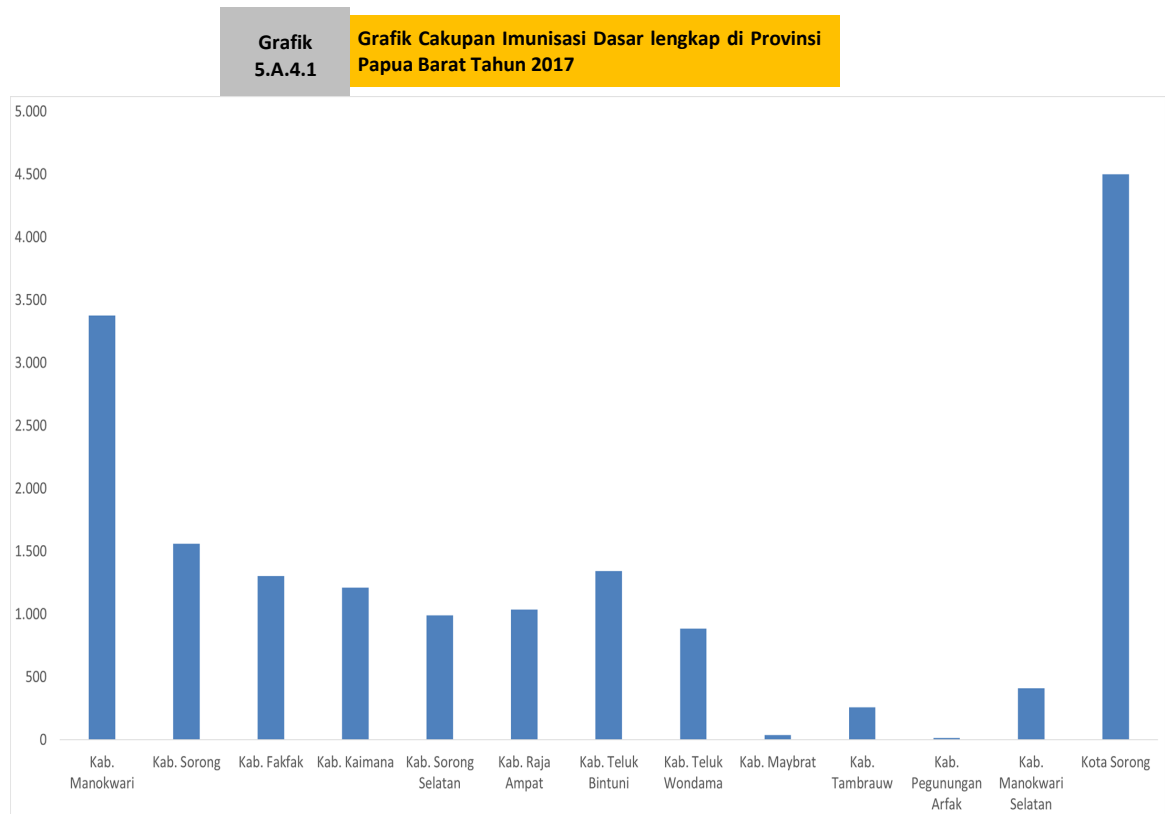
Suatu desa/kelurahan telah mencapai target UCI apabila  $> 100\%$  bayi di desa/kelurahan tersebut mendapat imunisasi lengkap. Pada tahun 2017 persentase cakupan desa/kelurahan UCI menurut Kabupaten/Kota sebesar 55,9%,. Target Standar Pelayanan Minimal Dinas Kesehatan Provinsi Papua Barat cakupan UCI pada tahun 2017 adalah sebesar 100%, berarti pada tahun 2017 ini target tidak tercapai. Rincian data persentase cakupan UCI Kabupaten/Kota se-Provinsi Papua Barat tahun 2017 dapat dilihat pada Lampiran Tabel 41 dan Grafik. 5.A.4.1



Sumber : Profil Kesehatan Kabupaten/Kota Tahun 2017

Dari grafik diatas dapat digambarkan bahwa pada tahun 2017 Kabupaten/Kota dengan presentase Cakupa UCI Desa/Kelurahan terbesar adalah Kabupaten tertinggi adalah Kabupaten Manokwari (67 %), sedangkan Kabupaten terendah presentasinya adalah Kabupaten Sorong dengan nilai (33,1%), dan Kabupaten yang tidak melaporkan data adalah Kabupaten Pegunungan Arfak dan Kabupaten Maybrat

Pelayanan imunisasi bayi mencakup vaksinasi BCG, DPT (3 kali), Polio (4 kali), dan Imunisasi Campak (1 kali), yang dilakukan melalui pelayanan rutin di Posyandu dan fasilitas pelayanan kesehatan lainnya. Gambaran persentase cakupan imunisasi bayi menurut Kabupaten/Kota tahun 2017 dapat dilihat pada Gambar 5.A.4.2



Sumber : Profil Provinsi/Kabupaten/Kota se-Papua Barat Tahun 2017

Pada seorang wanita, juga diharapkan dilakukan imunisasi Tetanus Toksoid untuk kesehatan sang bayi agar terhindar dari tetanus toksoid. Pada kurun waktu 2017 tidak terdapat data Imunisasi TT pada Ibu Hamil sehingga tidak dapat kami sajikan.

## **B. PELAYANAN KESEHATAN RUJUKAN**

Upaya pelayanan kesehatan kepada masyarakat dilakukan secara rawat jalan bagi masyarakat yang mendapat gangguan kesehatan ringan dan pelayanan rawat inap baik secara langsung maupun melalui rujukan pasien bagi masyarakat yang mendapat gangguan kesehatan sedang hingga berat. Sebagian besar sarana pelayanan Puskesmas dipersiapkan untuk memberikan pelayanan kesehatan dasar bagi kunjungan rawat jalan dan ada pula puskesmas yang melayani rawat inap, sedangkan RS yang dilengkapi berbagai fasilitas disamping memberikan pelayanan pada kasus rujukan untuk rawat inap juga melayani untuk kunjungan rawat jalan.

Beberapa kegiatan pokok upaya kesehatan perorangan adalah peningkatan pelayanan kesehatan rujukan, pelayanan kesehatan bagi penduduk miskin di kelas III di rumah sakit dan lain- lain. Berikut adalah uraian singkat tentang pelayanan kesehatan rujukan tersebut.

Pencapaian pelayanan kunjungan rawat jalan dan pasien rawat inap hasil pengumpulan data/informasi Profil Kesehatan Provinsi Papua Barat Tahun 2017 tidak terdapat data sehingga tidak dapat kami sajikan pada Profil Kesehatan Provinsi Papua Barat Tahun 2017.

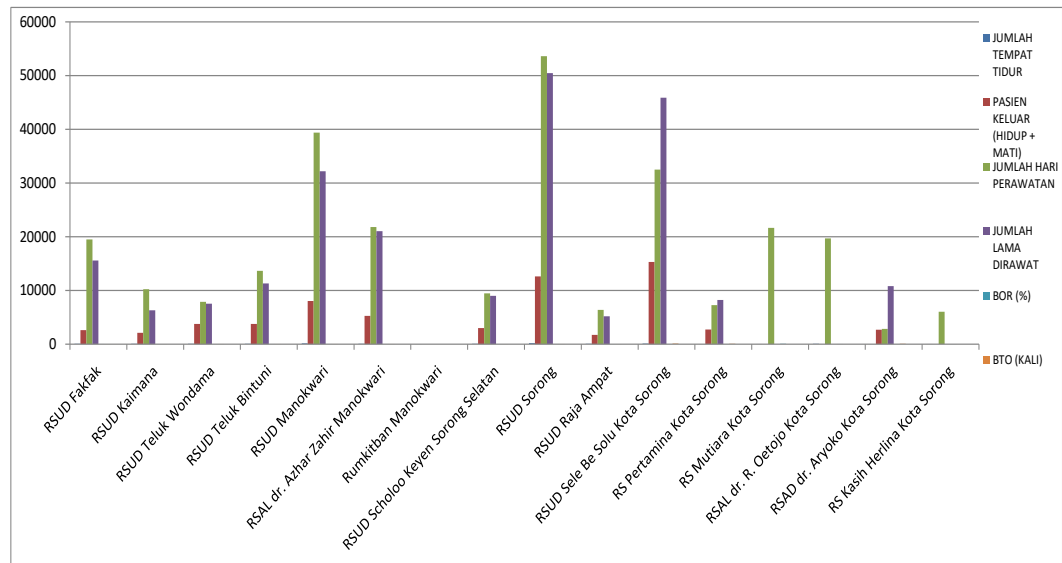
### **1. Pelayanan Kesehatan di Rumah Sakit**

Penilaian tingkat keberhasilan pelayanan di rumah sakit biasanya dilihat dari berbagai segi yaitu pemanfaatan sarana, mutu dan tingkat efisiensi pelayanan. Beberapa indikator standar terkait dengan pelayanan kesehatan di rumah sakit yang dipantau antara lain pemanfaatan tempat tidur (BOR), rata-rata lama hari perawatan (LOS), rata-rata tempat tidur dipakai (BTO), rata-rata selang waktu pemakaian waktu tempat tidur (TOI), persentase pasien keluar yang meninggal (GDR) dan persentase pasien keluar yang meninggal < 24 jam perawatan (NDR).

Berdasarkan laporan Profil Kesehatan Provinsi Papua Barat 2017 persentase pemanfaatan tempat tidur rumah sakit (BOR) baik rumah sakit pemerintah maupun rumah sakit swasta dapat kami sajikan sebagai berikut

**Grafik  
5.B.1**

**Cakupan Indikator Kinerja Pelayanan Rumah Sakit  
di Provinsi Papua Barat Tahun 2017**



Sumber : Profil Provinsi Papua Barat Tahun 2017

Dari grafik diatas dapat disimpulkan bahwa RSUD Sorong memiliki data tertinggi.

## 2. Pelayanan Kesehatan Jaminan Pemeliharaan Kesehatan bagi Masyarakat Miskin (JPKMM)

Program Jaminan Pemeliharaan Kesehatan bagi Masyarakat Miskin adalah salah satu program yang memberi andil besar dalam peningkatan kesehatan masyarakat. Program ini menjadi vital mengingat sebagian penduduk masyarakat kita masih berada di bawah garis kemiskinan dan mereka yang termasuk kelompok keluarga miskin (gakin) sering kali direpotkan dengan masalah biaya saat berhadapan dengan problem kesehatan. Melalui program ini, keluarga miskin bisa terbebas dari biaya kesehatan sebab dalam JPKMM pemerintah menanggung biaya pelayanan kesehatan untuk gakin.

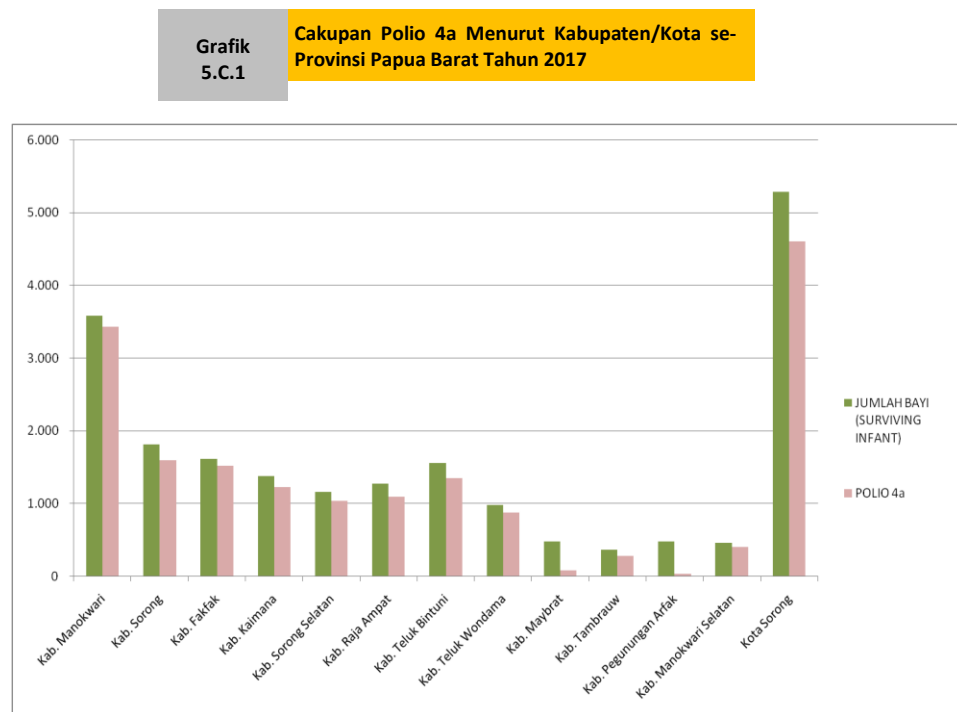
Laporan Profil Kesehatan Kabupaten/Kota se-Provinsi Papua Barat tahun 2017, persentase cakupan pelayanan masyarakat miskin pada tahun 2017 adalah sebesar 130,99 %. Rincian data dapat dilihat pada Lampiran Tabel 53

## C. PENCEGAHAN DAN PEMBERANTASAN PENYAKIT

Upaya pemberantasan penyakit menular lebih ditekankan pada pelaksanaan surveilans epidemiologi dengan upaya penemuan penderita secara dini yang ditindaklanjuti dengan penanganan secara cepat melalui pengobatan penderita. Disamping itu pelayanan lain yang diberikan adalah upaya pencegahan dengan pemberian imunisasi, upaya pengurangan faktor risiko.

### 1. Pengendalian Penyakit Polio

Upaya pencegahan dan pemberantasan penyakit Polio di Provinsi Papua Barat telah melaksanakan program Eradikasi Polio (Erapo) yang terdiri dari pemberian imunisasi Polio secara rutin dan Surveilans *Acute Flaccid Paralysis* (S-AFP). Berdasarkan data Profil Kesehatan Kabupaten/Kota se- Provinsi Papua Barat tahun 2017 menunjukkan bahwa cakupan imunisasi Polio-4a pada bayi pada tahun 2017 sebesar 84,95%. Rincian cakupan imunisasi Polio-4a menurut kabupaten/kota tahun 2017 dapat dilihat pada grafik 5.C.1 dan Lampiran Tabel 43



Sumber : Profil Kesehatan Kabupaten/Kota Tahun 2017

Dari grafik diatas dapat di gambarkan bahwa semua 13 Kabupaten dan 1 Kota belum mencapai target 100 %, Kota Sorong menjadi daerah yang melakukan sweping Polio 4a terbanyak.

Pemberian imunisasi polio pada balita sebanyak 3 kali, gunanya untuk mencegah terjadinya penyakit polio, upaya lain untuk pencegahan dan pemberantasan penyakit Polio adalah dengan melaksanakan surveilans AFP dengan baik. Tujuan dari kegiatan tersebut adalah untuk mencari kemungkinan adanya virus Polio liar yang berkembang di masyarakat dengan pemeriksaan spesimen tinja dari kasus AFP yang menyerang masyarakat (*Community Based Surveillance/CBS*) dan Rumah Sakit (*Hospital Based Surveillance/HBS*). Berdasarkan kegiatan surveilans, AFP pada penduduk < 15 tahun pada tahun 2015 ditemukan sebesar 1 kasus dengan AFP Rate Non Polio sebesar 1 per 100.000 penduduk, data ini hanya dimiliki oleh Kabupaten Raja Ampat sedangkan Kabupaten/Kota yang lain tidak ada data, dan rincian data dilihat pada lampiran Tabel 18.

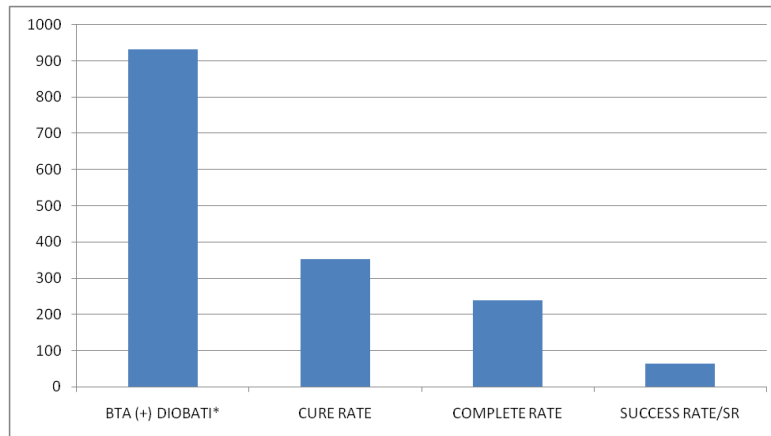
## **2. Pengendalian TB-Paru**

Upaya pencegahan dan pemberantasan TB-Paru dilakukan dengan pendekatan DOTS (*Directly Observe Treatment Shortcourse*) atau pengobatan TB-Paru dengan pengawasan langsung oleh Pengawas Menelan Obat (PMO). Kegiatan ini meliputi upaya penemuan penderita dengan pemeriksaan dahak pada suspek di sarana pelayanan kesehatan yang ditindaklanjuti dengan pemberian paket pengobatan. Upaya pemberantasan penderita TB selama tahun 2017 terlihat pada Gambar 4.C.2 berikut ini :



**Grafik  
4.C.2**

**Grafik Jumlah Penderita TB BTA+ yang di Obati dan Sembu di Provinsi Papua Barat Tahun 2015**



Sumber : Profil Kesehatan Kabupaten/Kota Tahun 2015

Dari grafik diatas bahwa pengobatan hampir dikatakan sukses dikarenakan dari jumlah penderita kalau dirata-ratakan dalam penanganan mendekati 100%.

### **3. Pengendalian Penyakit ISPA**

Upaya dalam rangka Pemberantasan Penyakit Infeksi Saluran Pernafasan Akut (P2 ISPA) lebih difokuskan pada upaya penemuan secara dini dan tatalaksana kasus yang cepat dan tepat terhadap penderita Pneumonia Balita yang ditemukan. Upaya ini dikembangkan melalui suatu manajemen terpadu dalam penanganan balita sakit yang datang ke unit pelayanan kesehatan atau lebih dikenal dengan Manajemen Terpadu Balita Sakit (MTBS). Dengan pendekatan MTBS semua penderita ISPA langsung ditangani di unit yang menemukan penderita tersebut.

Profil Kesehatan Kabupaten/Kota se-Provinsi Papua Barat cakupan pneumonia pada balita yang ditangani pada tahun 2017 sebesar 3,76%,. Persentase penemuan dan pengobatan kasus Pneumonia pada balita tahun 2017 per Kabupaten/Kota dapat dilihat pada Lampiran Tabel 10.

### **4. Penanggulangan Penyakit HIV/AIDS dan PMS**

Hasil Riskesdas tahun 2010 secara nasional menunjukkan bahwa persentase penduduk yang mempunyai persepsi benar bahwa seseorang tidak dapat tertular HIV karena makanan yang disiapkan orang dengan HIV/AIDS (ODHA) sebesar 32,9% dan

yang mempunyai persepsi benar bahwa seseorang tidak dapat tertular HIV melalui gigitan nyamuk 23,5%. Sedangkan penduduk yang mengetahui cara pencegahan yang benar bahwa HIV dapat dicegah dengan berhubungan seksual hanya dengan satu pasangan tetap yang tidak beresiko sebesar 49,4%, bahwa HIV dapat dicegah dengan berhubungan seksual suami/istri saja sebesar 50,3%, bahwa HIV dapat dicegah dengan menggunakan kondom saat berhubungan seksual dengan pasangan beresiko sebesar 41,9%. Selanjutnya 44,9% penduduk mengetahui bahwa HIV dapat dicegah dengan menggunakan jarum suntik bersama dan 21,8% mengetahui bahwa HIV tidak dapat dicegah dengan melakukan sunat/sirkumsisi.

Upaya pelayanan kesehatan dalam rangka penanggulangan penyakit HIV/AIDS disamping ditujukan pada penanganan penderita yang ditemukan juga diarahkan pada upaya pencegahan melalui penemuan penderita secara dini dan dilanjutkan dengan kegiatan konseling. Sedangkan upaya penemuan penderita dilakukan melalui skrining HIV/AIDS terhadap darah donor dan upaya pemantauan dan pengobatan penderita penyakit menular seksual (PMS). Penyakit menular seksual termasuk HIV/AIDS sudah menjadi masalah kesehatan di provinsi Papua Barat, terlihat adanya kecenderungan penambahan kasus.

Upaya-upaya yang telah dilakukan dalam penanggulangan penyakit HIV/AIDS ini antara lain : sasaran penanggulangan adalah kelompok umur seksual aktif 15-45 tahun dan mencakup kelompok perilaku resiko tinggi dan rendah di daerah dengan prevalensi penyakit menular seksual yang tinggi; Upaya pencegahan dengan melakukan uji saring darah donor, promosi kondom, penerapan kewaspadaan universal, pencegahan penularan vertikal dan pencegahan penularan pada penyalahgunaan obat; Surveilans dilaksanakan melalui sentinel setahun dan surveilans *ad hoc* dilaksanakan 2 kali setahun; KIE diarahkan pada kelompok resiko tinggi dan masyarakat umum yang dilaksanakan dengan metode yang tepat dan efektif yaitu lewat mimbar-mimbar dan lembaga keagamaan; Peningkatan koordinasi lintas program dan sektor dalam naungan Komisi Penanggulangan AIDS Daerah (KPAD) Provinsi; Peningkatan pendidikan dan pelatihan bagi tenaga kesehatan dan masyarakat.

Profil Provinsi Papua Barat Tahun 2017 menunjukkan bahwa jumlah kasus baru HIV sebanyak 210 kasus, dimana jumlah kasus HIV ini terbanyak pada umur 25-49 tahun. Sedangkan total kasus AIDS tahun 2017 adalah 164 kasus dengan jumlah kematian akibat AIDS sebanyak 108 orang dimana tertinggi pada umur 25-49 Tahun. Sedangkan total Syphilis tahun 2017 sebanyak 354 kasus. Rincian data tersebut dapat dilihat pada lampiran Tabel 11

## **5. Pengendalian Penyakit Demam Berdarah Dengue (DBD)**

Demam Berdarah Dengue (DBD) merupakan salah satu penyakit menular yang sampai saat ini masih menjadi masalah kesehatan masyarakat di Indonesia, sering muncul sebagai KLB dan menimbulkan kepanikan di masyarakat karena menyebar sangat cepat dan dapat menyebabkan kematian. Penyebab DBD adalah virus dengue yang ditularkan melalui nyamuk *Aedes aegypti*. Upaya pemberantasan DBD dititikberatkan pada penggerakan potensi masyarakat untuk dapat berperan serta dalam Pemberantasan Sarang Nyamuk (PSN) melalui gerakan 3M plus (Menguras, Menutup, Mengubur dan Menabur larvasida), penyebaran ikan pada tempat penampungan air serta kegiatan-kegiatan lainnya yang dapat mencegah/memberantas nyamuk *Aedes aegypti* berkembang biak, juru pemantauan jentik (Jumantik) untuk memantau Angka Bebas Jentik (ABJ), serta pengenalan gejala DBD dan penanganannya di rumah tangga.

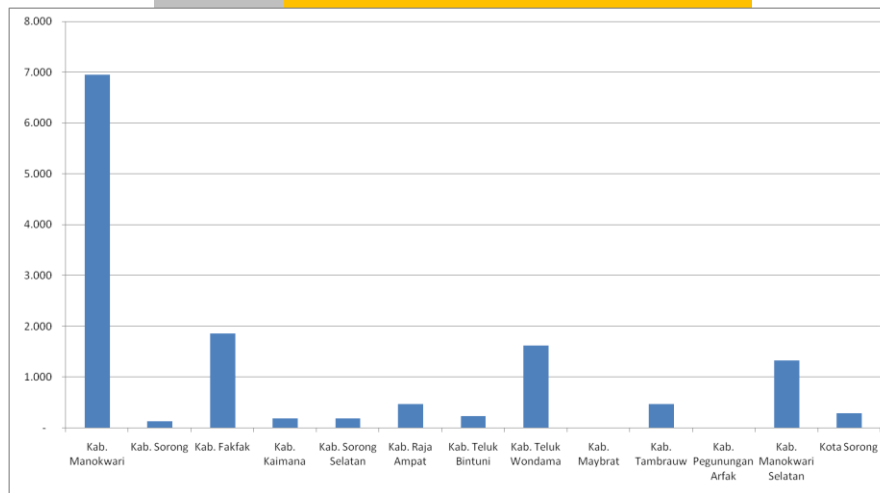
Laporan Profil Kesehatan Provinsi Papua Barat pada tahun 2017 ada sebanyak 163 kasus DBD (Inciden Rate 17,81 per 100.000 penduduk) artinya dalam setiap 100.000 penduduk ada 6-7 orang yang terkena DBD pada tahun 2017. Rincian Kasus DBD dapat dilihat pada lampiran tabel 21.

## **6. Pengendalian Penyakit Malaria**

Berdasarkan data Profil Kesehatan Kabupaten/Kota se-Provinsi Papua Barat menunjukkan bahwa pada tahun 2017 jumlah penderita malaria positif dengan pemeriksaan mikroskop adalah sebanyak 31.068 penderita. Pada tahun 2017 jumlah penderita malaria positif dengan pemeriksaan mikroskop sebanyak 13.708 orang. Rincian data dapat dilihat pada Gambar 4.C.6 dan lampiran Tabel 22

Grafik  
4.C.6

Grafik Jumlah Penderita Malaria + Menurut Kabupaten/Kota di Provinsi Papua Barat Tahun 2015



Sumber : Profil Kesehatan Kabupaten/Kota Tahun 2017

## 7. Pengendalian Penyakit Kusta

Upaya pelayanan terhadap penderita penyakit Kusta antara lain melakukan penemuan penderita melalui berbagai survei anak sekolah, survei kontak dan pemeriksaan intensif penderita yang datang ke sarana kesehatan dengan keluhan atau kontak dengan penderita penyakit Kusta.

Pada penderita kusta yang ditemukan, diberikan pengobatan paket MDT (*Multi Drug Therapy Pausi Basiler (RFT PB)* selama 6-9 Bulan maupun *Multi Drug Therapy Multi Basiler (MDT MB)* selama 12-15 bulan berupa *Rifampicin dan Lampren*. Hasil pengumpulan data Profil Kesehatan Kabupaten/Kota se-Provinsi Papua Barat pada tahun 2015 dilaporkan jumlah penderita kusta (baik PB dan MB) sebanyak 678 kasus.. Jumlah dan persentase penderita kusta RFT menurut kabupaten/kota tahun 2017 dapat dilihat pada Lampiran Tabel 14 s/d 17

## 8. Pengendalian Penyakit Filaria

Filariasis adalah penyakit menular (Penyakit Kaki Gajah) yang disebabkan oleh cacing filaria yang ditularkan oleh berbagai jenis nyamuk. Penyakit ini bersifat kronis dan bila tidak mendapat pengobatan dapat menimbulkan cacat menetap berupa pembesaran kaki, lengan dan alat kelamin baik perempuan maupun laki-laki. Penyakit ini dapat mengakibatkan penderita tidak dapat bekerja secara

optimal, bahkan hidupnya tergantung kepada orang lain sehingga menjadi beban keluarga, masyarakat dan negara.

Laporan Profil Kesehatan Provinsi Papua Barat tahun 2017 tidak terdapat data sehingga tidak dapat kami menyajikan data untuk kasus tersebut. Rincian data dapat dilihat pada Lampiran Tabel 23

#### **D. PEMBINAAN KESEHATAN LINGKUNGAN DAN SANITASI DASAR**

Faktor lingkungan mempunyai peranan yang sangat besar dalam proses timbulnya gangguan kesehatan baik secara individual maupun masyarakat umum. Untuk memperkecil resiko terjadinya penyakit atau gangguan kesehatan sebagai akibat dari lingkungan kurang sehat, di lakukan berbagai upaya peningkatan kualitas lingkungan, antara lain dengan pembinaan kesehatan lingkungan pada institusi, surveilens vektor, dan pengawasan tempat-tempat umum (TTU) serta perbaikan sarana sanitasi dasar (Penyediaan Air Bersih, Jamban Keluarga, Tempat Sampah dan Pengelolaan Air Limbah).

##### **1. Pengawasan Tempat-Tempat Umum dan Tempat Pengelolaan Makanan (TUPM)**

Laporan Profil Kesehatan Provinsi Papua Barat tahun 2017 jumlah TUPM tidak terdapat data sehingga kami tidak dapat menyajikan data tersebut. Rincian data dapat dilihat pada lampiran Tabel 64

##### **2. Sarana Sanitasi Dasar**

Berdasarkan laporan Profil Kabupaten/Kota Tahun 2017 jumlah Desa BABS paling tinggi adalah kabupaten Manokwari dan Desa STBM tidak terdapat data sehingga tidak dapat kami sajikan pada laporan profil Kesehatan Provinsi Papua Barat.

#### **E. PERBAIKAN GIZI MASYARAKAT**

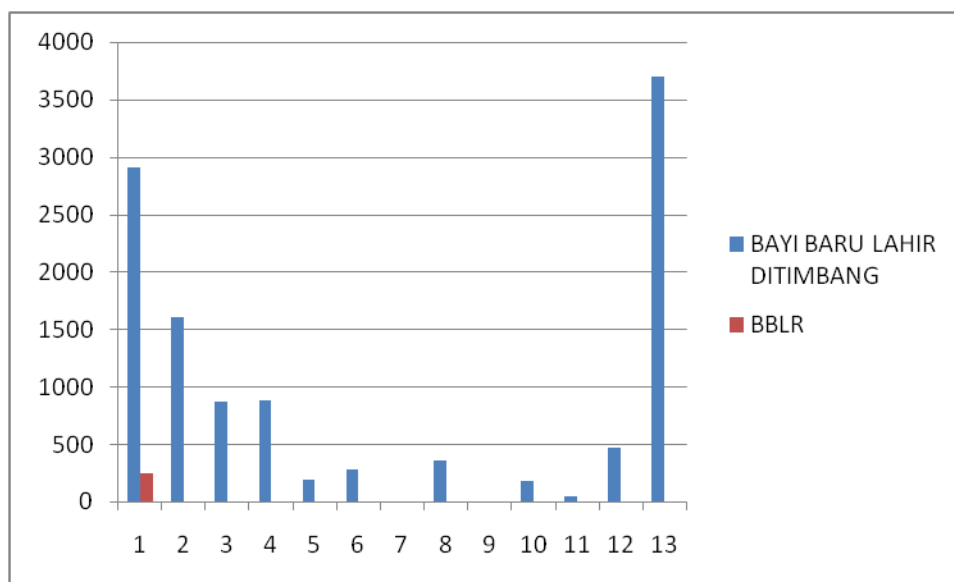
Upaya perbaikan gizi masyarakat pada hakekatnya dimaksudkan untuk menangani permasalahan gizi yang dihadapi masyarakat. Beberapa permasalahan gizi yang sering dijumpai pada kelompok masyarakat adalah kekurangan kalori protein, kekurangan vitamin A, gangguan akibat kekurangan yodium, dan anemia gizi besi.

##### **1. Pemantauan Pertumbuhan Balita**

Upaya pemantauan terhadap pertumbuhan balita dilakukan melalui kegiatan penimbangan di Posyandu secara rutin setiap bulan. Cakupan Balita yang ditimbang, dengan Berat badan naik dan Bawah Garis Merah sejak tahun 2017 dapat dilihat pada Gambar 5.E.1. Berikut ini :

Grafik  
5.E.1

Grafik Jumlah Bayi Ditimbang, BBLR dan BGM  
Provinsi Papua Barat Tahun 2015



Sumber : Profil Kesehatan Kabupaten/Kota Tahun 2017

Pada grafik diatas bisa digambarkan bahwa Kabupaten/Kota yang melaporkan data Bayi Baru Lahir di Timbang dapat dilihat pada rincian tabel lampiran Profil 37 sedangkan BBLR hasil bayi baru ditimbang hanya 1 (satu) Kabupaten yang melaporkan.

## 2. Pemberian Tablet Vitamin A

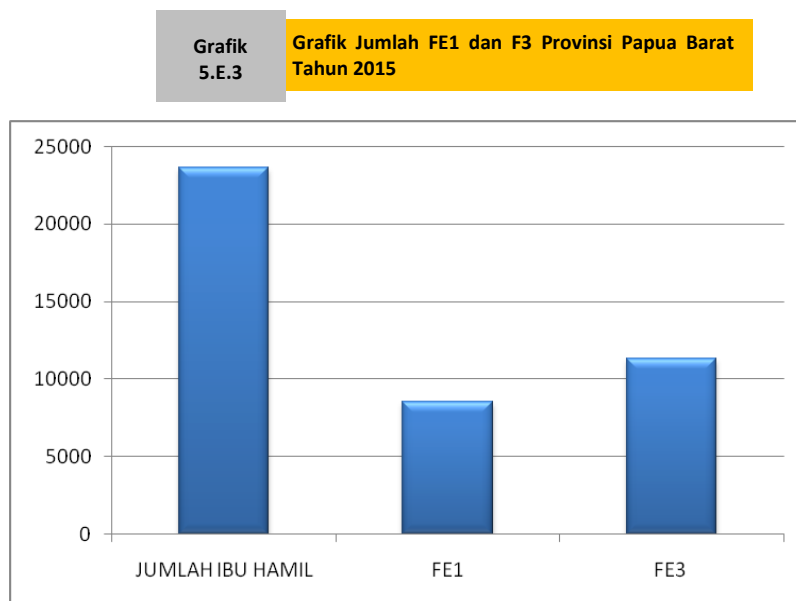
Vitamin A adalah salah satu zat gizi mikro yang diperlukan oleh tubuh yang berguna untuk meningkatkan daya tahan tubuh dan kesehatan mata. Anak yang menderita kekurangan vitamin A jika terserang penyakit campak, diare atau penyakit infeksi lain, penyakit tersebut akan bertambah parah dan dapat mengakibatkan kematian. Infeksi akan menghambat kemampuan tubuh untuk menyerap zat-zat gizi dan pada saat yang sama akan mengikis habis simpanan vitamin A dalam tubuh. Kekurangan vitamin A untuk jangka waktu yang lama juga akan mengakibatkan terjadinya gangguan pada mata yang jika tidak segera ditangani dapat mengakibatkan kebutaan.

Laporan Profil Kesehatan Provinsi Papua Barat, untuk pemberian Vitamin A pada bayi (6-11 bulan), pada tahun 2017 dari total jumlah bayi (6-11 bulan) sebanyak 6.836 orang, pada balita (12-59 bulan) yang mendapat Vitamin A sebanyak 44.846 orang

(57,80%). Jumlah Anak Balita (6-59 Bulan) sebanyak 98.610 orang, yang mendapat Vitamin A sebanyak 68.481 orang (69,45%),. Rincian pemberian Vitamin pada Balita 1-4 tahun dan Bayi 6-11 bulan per Kabupaten/Kota dapat dilihat pada Lampiran Tabel 44

### 3. Pemberian Tablet Besi

Pelayanan pemberian tablet besi (Fe) dimaksudkan untuk mengatasi kasus Anemia serta meminimalisasi dampak buruk akibat kekurangan Fe khususnya pada ibu hamil. Perkembangan cakupan pemberian tablet besi pada ibu hamil (Fe-1 dan Fe-3). Untuk detail data pemberian tablet besi (Fe) dapat dilihat pada grafik dibawah ini atau pada lampiran tabel 32.



Sumber : Profil Kesehatan Kabupaten/Kota Tahun 2017

## **BAB VI**

### **SITUASI SUMBER DAYA KESEHATAN**

Penyediaan pelayanan kesehatan yang berkualitas salah satunya didukung oleh sarana dan prasarana kesehatan yang memadai. Penyediaan sarana dan prasarana kesehatan sebagai salah satu syarat pokok dalam upaya meningkatkan taraf kesehatan masyarakat secara umum yang harus dilakukan terus menerus dari tahun ke tahun. Sarana kesehatan tersebut berupa rumah sakit, puskesmas, puskesmas pembantu, puskesmas keliling, balai pengobatan serta tenaga kesehatan. Penyediaan sarana ini diharapkan dapat meningkatkan derajat kesehatan masyarakat. Dalam bab ini situasi sumber daya kesehatan disajikan melalui gambaran keadaan sarana kesehatan, tenaga kesehatan dan pembiayaan kesehatan.

#### **A. SARANA KESEHATAN**

Sarana kesehatan yang disajikan dalam bab ini meliputi Puskesmas, rumah sakit (Rumah Sakit Umum dan Rumah Sakit Khusus), sarana produksi dan distribusi farmasi dan alat kesehatan, sarana Upaya Kesehatan Bersumber daya Masyarakat (UKBM), dan institusi pendidikan tenaga kesehatan.

##### **1. Puskesmas**

Puskesmas adalah suatu kesatuan organisasi fungsional yang merupakan pusat pengembangan kesehatan masyarakat yang juga membina peran serta masyarakat disamping memberikan pelayanan kesehatan secara menyeluruh dan terpadu kepada masyarakat di wilayah kerjanya dalam bentuk kegiatan pokok.

Jumlah puskesmas yang terdata sampai akhir tahun 2017 sebanyak 538 Puskesmas dengan rincian Puskesmas Rawat Inap sebanyak 45 Unit, Puskesmas Non Rawat Inap 110 Unit, Puskesmas keliling 84 Unit dan Puskesmas Pembantu sebanyak 229 laporan data ini kami dapatkan dari Bidang Pelayanan Kesehatan Dinas Kesehatan Provinsi Papua Barat Tahun 2017, berikut ini tabel rincian puskesmas Rawat Inap dan Non Rawat Inap di Provinsi Papua Barat Tahun 2017 sebagai berikut :



Tabel  
6.A.1

Tabel Jumlah Puskesmas Rawat Inap dan Non Rawat Inap se Provinsi Papua Barat Tahun 2017

| No | Nama Kabupaten/Kota | Jumlah Puskesmas Rawat Inap | Jumlah Puskesmas non Rawat Inap |
|----|---------------------|-----------------------------|---------------------------------|
| 1  | Fak-fak             | 7                           | 3                               |
| 2  | Kaimana             | 3                           | 5                               |
| 3  | Teluk Wondama       | 3                           | 3                               |
| 4  | Teluk Bintuni       | 4                           | 16                              |
| 5  | Manokwari           | 4                           | 9                               |
| 6  | Sorong Selatan      | 4                           | 11                              |
| 7  | Sorong              | 1                           | 16                              |
| 8  | Raja Ampat          | 3                           | 16                              |
| 9  | Tambora             | 7                           | 3                               |
| 10 | Maybrat             | 3                           | 11                              |
| 11 | Manokwari Selatan   | 2                           | 1                               |
| 12 | Pegunungan Arfak    | 2                           | 7                               |
| 13 | Kota Sorong         | 0                           | 6                               |

Sumber : Bidang Pelayanan Kesehatan Dinas Kesehatan Provinsi Papua Barat Tahun 2015

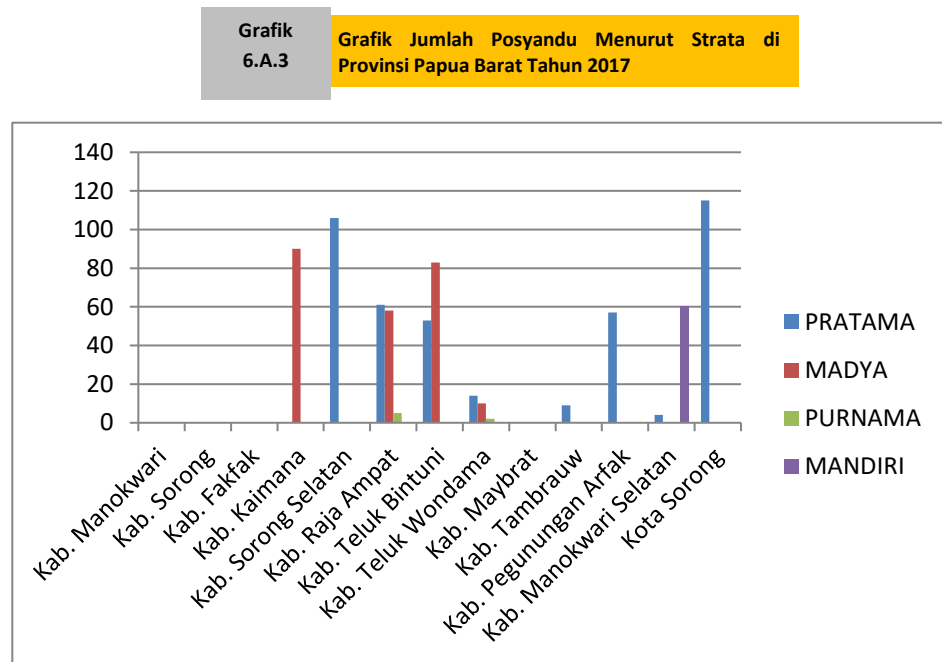
## 2. Rumah Sakit

Rumah sakit merupakan sarana pelayanan kesehatan masyarakat yang bergerak di bidang kuratif dan rehabilitatif, dan juga sebagai sarana pelayanan kesehatan rujukan. Sejalan dengan meningkatnya kebutuhan terhadap fasilitas pelayanan kesehatan. jumlah rumah sakit (umum dan khusus) dari tahun 2017. Pada tahun 2017 rumah sakit umum sebanyak 17 buah dan rumah sakit khusus 0 buah, Untuk mengetahui jumlah rumah sakit umum dan khusus berdasarkan kepemilikannya pada periode tahun 2017 dapat dilihat pada lampiran Tabel 67

## 3. Sarana Kesehatan Bersumberdaya Masyarakat

Pengembangan Sarana Kesehatan Bersumberdaya Masyarakat merupakan salah satu langkah dalam upaya peningkatan derajat kesehatan masyarakat yang melibatkan potensi masyarakat didalamnya. Upaya Kesehatan Bersumberdaya Masyarakat (UKBM) di antaranya adalah Posyandu, Polindes (Pondok Bersalin Desa), Toga (Tanaman Obat Keluarga), Poskesdes (Pos Kesehatan Desa), Desa Siaga, POD (Pos Obat Desa), Pos UKK (Pos Upaya Kesehatan Kerja) dan sebagainya Posyandu, merupakan salah satu

bentuk UKBM yang telah lama dikembangkan dan paling dikenal di masyarakat. Dalam menjalankan fungsinya di masyarakat, Posyandu diharapkan dapat menyelenggarakan 5 (lima) program prioritas, yaitu kesehatan ibu dan anak, keluarga berencana, perbaikan gizi, imunisasi dan penanggulangan diare. Untuk memantau perkembangan dan penilaian kinerjanya, Posyandu diklasifikasikan menjadi 4 (empat) strata yaitu Posyandu Pratama, Posyandu Madya, Posyandu Purnama dan Posyandu Mandiri. Berdasarkan laporan Profil kesehatan Provinsi Papua Barat tahun 2017 dapat diketahui jumlah Pustu 299 unit, Posyandu aktif sebanyak 67 Unit, Poskesdes 295 buah, polindes sebanyak 0 buah. Perkembangan Posyandu menurut strata dalam periode tahun 2017 dapat disajikan dalam bentuk grafik berikut ini :

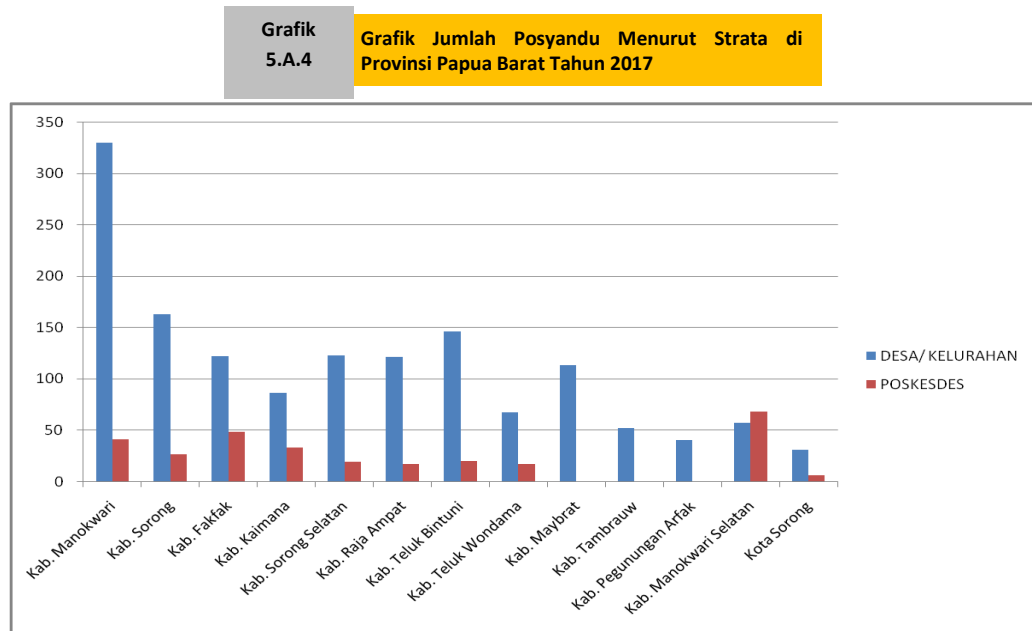


Sumber : Profil Kesehatan Kabupaten/Kota Tahun 2015

#### 4. Pos Kesehatan Desa

Poskesdes merupakan salah satu indikator suatu desa disebut desa siaga. Poskesdes merupakan salah satu upaya mendekatkan pelayanan kesehatan dasar bagi masyarakat desa. Kegiatan utama poskesdes yaitu pengamatan dan kewaspadaan dini (surveilans perilaku berisiko, lingkungan dan masalah kesehatan lainnya), penanganan kegawatdaruratan kesehatan dan kesiapsiagaan terhadap bencana serta pelayanan kesehatan. Pelayanan yang diberikan di Poskesdes juga mencakup pertolongan persalinan dan pelayanan KIA. Tenaga

poskesdes minimal 1 (satu) orang bidan dan 2 (dua) orang kader. Pada tahun 2017 jumlah Poskesdes sebanyak 0 unit. Rincian jumlah Poskesdes pada tahun 2017 menurut kabupaten/kota disajikan melalui grafik sebagai berikut :



Sumber : Profil Kesehatan Kabupaten/Kota Tahun 2017

## 5. Desa Siaga

Desa siaga adalah desa yang memiliki kesiapan sumber daya dan kemampuan untuk mencegah dan mengatasi masalah-masalah kesehatan secara mandiri. Menindaklanjuti Kepmenkes RI Nomor : 1529/Menkes/SK/X/2010, desa siaga dikembangkan menjadi desa siaga aktif. Desa Siaga Aktif adalah pembentukan bentuk pengembangan dari desa siaga yang penduduknya dapat mengakses dengan mudah pelayanan kesehatan dasar yang memberikan pelayanan setiap hari melalui Pos Kesehatan Desa ( Poskesdes ) atau sarana kesehatan yang ada di wilayah tersebut seperti Pusat Kesehatan Masyarakat (Puskesmas), Pusat Kesehatan Masyarakat Pembantu (Pustu) atau sarana kesehatan lainnya, dan atau penduduknya mengembangkan UKBM dan melaksanakan surveilans berbasis masyarakat (meliputi pemantauan penyakit, kesehatan ibu dan anak, gizi, lingkungan, dan perilaku), kedaruratan kesehatan dan penanggulangan bencana, serta penyehatan lingkungan sehingga masyarakat menerapkan Perilaku Hidup Bersih dan Sehat (PHBS). Tahun 2017 tidak terdapat data sehingga kami tidak dapat menyajikan data. Lampiran Tabel 71 menyediakan rincian data desa siaga

## **B. TENAGA KESEHATAN**

Tenaga kesehatan yang memadai baik dari segi jenis, jumlah maupun kualitas diperlukan dalam pembangunan kesehatan. Untuk menghasilkan tenaga kesehatan yang berkualitas dibutuhkan pendidikan, pelatihan dan pengembangan yang berkualitas tentunya. Proses pendidikan dan pengembangan/pelatihan tenaga kesehatan dapat disediakan oleh pemerintah dan swasta Untuk Dinas Kesehatan Provinsi, jumlah PNS dengan latar belakang pendidikan kesehatan sebanyak 3.816 orang. Jumlah tersebut berasal dari tenaga dokter umum, dokter gigi, Sarjana Kesehatan Masyarakat, Perawat, Farmasi, Gizi dan Tenaga Sanitarian. Jumlah Tenaga Kesehatan di RSUD Pemerintah berdasarkan laporan Profil Kesehatan kabupaten/Kota Tahun 2017 sebanyak 601 Orang. Rinciannya mengenai SDM Kesehatan di Dinas Kesehatan Provinsi dan Kabupaten/Kota dan RSUD dapat dilihat pada Lampiran Tabel 72 – 80,

## **C. PEMBIAYAAN KESEHATAN**

Pembiayaan kesehatan adalah salah satu komponen sumber daya yang diperlukan dalam menjalankan pembangunan kesehatan. Untuk mendukung pembangunan di bidang kesehatan Provinsi Papua Barat tahun 2017 terdapat berbagai sumber pembiayaan kesehatan seperti Anggaran Pendapatan dan Belanja Daerah (APBD), Anggaran Pendapatan dan Belanja Negara (APBN), Pinjaman/Hibah Luar Negeri (PHLN) dan Sumber Pemerintah Lain dengan total anggaran sebesar Rp. 245.021.769.664,-. Alokasi anggaran kesehatan bersumber APBD Provinsi Papua Barat tahun 2017 sebesar Rp.213.664.356.664,- atau 87,20 % dari total anggaran kesehatan; sementara persentase APBD Kesehatan terhadap APBD Kabupaten/Kota sebesar Lampiran tabel 81 menyajikan rincian alokasi anggaran kesehatan Kabupaten/Kota se-Provinsi Papua Barat tahun 2017.

## **BAB VII**

### **PENUTUP**

Profil Kesehatan Provinsi Papua Barat Tahun 2017 memberikan gambaran secara garis besar tentang situasi dan kondisi kesehatan masyarakat Provinsi Papua Barat Tahun sebelumnya yang mana memperlihatkan seberapa jauh perubahan dan perbaikan keadaan kesehatan yang telah dicapai, serta menunjukkan kekurangan dan kelebihan dari setiap upaya-upaya kesehatan yang dilaksanakan tentunya tidak terlepas dari kontribusi lintas sektor terkait.

Gambaran tersebut merupakan fakta yang harus dikomunikasikan baik kepada pimpinan dan pengelola program kesehatan maupun kepada lintas sektor dan masyarakat di kabupaten/kota yang dideskripsikan melalui data dan informasi. Hal ini berimplikasi pada kualitas data dan informasi yang disajikan di dalam Profil Kesehatan Provinsi Papua Barat.

Demikianlah penyajian Profil Kesehatan Provinsi Papua Barat Tahun 2017 dengan harapan bermanfaat bagi berbagai pihak

RESUME PROFIL KESEHATAN  
PAPUA BARAT  
TAHUN 2017

1

| NO                          | INDIKATOR  | ANGKA/NILAI |         |         |                             | No. Lampiran            |
|-----------------------------|--|-------------|---------|---------|-----------------------------|-------------------------|
|                             |  | L           | P       | L + P   | Satuan                      |                         |
| <b>A. GAMBARAN UMUM</b>     |  |             |         |         |                             |                         |
| 1                           | Luas Wilayah                                     |             |         | 296.390 | Km <sup>2</sup>             | <a href="#">Tabel 1</a> |
| 2                           | Jumlah Desa/Kelurahan                            |             |         | 1839    | Desa/Kel                    | <a href="#">Tabel 1</a> |
| 3                           | Jumlah Penduduk                                  | 481.939     | 433.422 | 915.361 | Jiwa                        | <a href="#">Tabel 2</a> |
| 4                           | Rata-rata jiwa/rumah tangga                      |             |         | 5,3     | Jiwa                        | <a href="#">Tabel 1</a> |
| 5                           | Kepadatan Penduduk /Km <sup>2</sup>              |             |         | 3,1     | Jiwa/Km <sup>2</sup>        | <a href="#">Tabel 1</a> |
| 6                           | Rasio Beban Tanggungan                           |             |         | 51,1    | per 100 penduduk produktif  | <a href="#">Tabel 2</a> |
| 7                           | Rasio Jenis Kelamin                              |             |         | 111,2   |                             | <a href="#">Tabel 2</a> |
| 8                           | Penduduk 10 tahun ke atas melek huruf            | 0,00        | 0,00    | 0,00    | %                           | <a href="#">Tabel 3</a> |
| 9                           | Penduduk 10 tahun yang memiliki ijazah tertinggi |             |         |         |                             |                         |
|                             | a. SMP/ MTs                                      | 0,00        | 0,00    | 0,00    | %                           | <a href="#">Tabel 3</a> |
|                             | b. SMA/ SMK/ MA                                  | 0,00        | 0,00    | 0,00    | %                           | <a href="#">Tabel 3</a> |
|                             | c. Sekolah menengah kejuruan                     | 0,00        | 0,00    | 0,00    | %                           | <a href="#">Tabel 3</a> |
|                             | d. Diploma I/Diploma II                          | 0,00        | 0,00    | 0,00    | %                           | <a href="#">Tabel 3</a> |
|                             | e. Akademi/Diploma III                           | 0,00        | 0,00    | 0,00    | %                           | <a href="#">Tabel 3</a> |
|                             | f. Universitas/Diploma IV                        | 0,00        | 0,00    | 0,00    | %                           | <a href="#">Tabel 3</a> |
|                             | g. S2/S3 (Master/Doktor)                         | 0,00        | 0,00    | 0,00    | %                           | <a href="#">Tabel 3</a> |
| <b>B. DERAJAT KESEHATAN</b> |  |             |         |         |                             |                         |
| <b>B.1 Angka Kematian</b>   |  |             |         |         |                             |                         |
| 10                          | Jumlah Lahir Hidup                               | 11.427      | 9.573   | 21.000  |                             | <a href="#">Tabel 4</a> |
| 11                          | Angka Lahir Mati (dilaporkan)                    | 13          | 13      | 11      | per 1.000 Kelahiran Hidup   | <a href="#">Tabel 4</a> |
| 12                          | Jumlah Kematian Neonatal                         | 44          | 26      | 206     | neonatal                    | <a href="#">Tabel 5</a> |
| 13                          | Angka Kematian Neonatal (dilaporkan)             | 4           | 3       | 10      | per 1.000 Kelahiran Hidup   | <a href="#">Tabel 5</a> |
| 14                          | Jumlah Bayi Mati                                 | 11          | 11      | 49      | bayi                        | <a href="#">Tabel 5</a> |
| 15                          | Angka Kematian Bayi (dilaporkan)                 | 1           | 1       | 2       | per 1.000 Kelahiran Hidup   | <a href="#">Tabel 5</a> |
| 16                          | Jumlah Balita Mati                               | 37          | 11      | 62      | Balita                      | <a href="#">Tabel 5</a> |
| 17                          | Angka Kematian Balita (dilaporkan)               | 3           | 1       | 3       | per 1.000 Kelahiran Hidup   | <a href="#">Tabel 5</a> |
| 18                          | Kematian Ibu                                     |             |         |         |                             |                         |
|                             | Jumlah Kematian Ibu                              |             | 49      |         | Ibu                         | <a href="#">Tabel 6</a> |
|                             | Angka Kematian Ibu (dilaporkan)                  |             | 233     |         | per 100.000 Kelahiran Hidup | <a href="#">Tabel 6</a> |
| <b>B.2 Angka Kesakitan</b>  |  |             |         |         |                             |                         |
| 19                          | Tuberkulosis                                     |             |         |         |                             |                         |
|                             | Jumlah kasus baru TB BTA+                        | 474         | 361     | 835     | Kasus                       | <a href="#">Tabel 7</a> |

| NO | INDIKATOR  | ANGKA/NILAI |        |         |                                | No. Lampiran             |
|----|--|-------------|--------|---------|--------------------------------|--------------------------|
|    |  | L           | P      | L + P   | Satuan                         |                          |
|    | Proporsi kasus baru TB BTA+                                | 56,77       | 43,23  |         | %                              | <a href="#">Tabel 7</a>  |
|    | CNR kasus baru BTA+  | 98,35       | 83,29  | 91,22   | per 100.000 penduduk           | <a href="#">Tabel 7</a>  |
|    | Jumlah seluruh kasus TB                                    | 1.061       | 860    | 1.921   | Kasus                          | <a href="#">Tabel 7</a>  |
|    | CNR seluruh kasus TB                                       | 220,15      | 198,42 | 209,86  | per 100.000 penduduk           | <a href="#">Tabel 7</a>  |
|    | Kasus TB anak 0-14 tahun                                   |             |        | 93,23   | %                              | <a href="#">Tabel 7</a>  |
|    | Persentase BTA+ terhadap suspek                            | 17,23       | 38,04  | 22,58   | %                              | <a href="#">Tabel 8</a>  |
|    | Angka kesembuhan BTA+                                      | 37,19       | 38,42  | 37,73   | %                              | <a href="#">Tabel 9</a>  |
|    | Angka pengobatan lengkap BTA+                              | 28,65       | 21,43  | 25,51   | %                              | <a href="#">Tabel 9</a>  |
|    | Angka keberhasilan pengobatan ( <i>Success Rate</i> ) BTA+ | 65,84       | 59,85  | 63,24   | %                              | <a href="#">Tabel 9</a>  |
|    | Angka kematian selama pengobatan                           | 10,58       | 6,69   | 8,74    | per 100.000 penduduk           | <a href="#">Tabel 9</a>  |
| 20 | Pneumonia Balita ditemukan dan ditangani                   | 3,70        | 3,52   | 3,76    | %                              | <a href="#">Tabel 10</a> |
| 21 | Jumlah Kasus HIV   | 92          | 118    | 210     | Kasus                          | <a href="#">Tabel 11</a> |
| 22 | Jumlah Kasus AIDS  | 76          | 88     | 164     | Kasus                          | <a href="#">Tabel 11</a> |
| 23 | Jumlah Kematian karena AIDS                                | 243         | 183    | 426     | Jiwa                           | <a href="#">Tabel 11</a> |
| 24 | Jumlah Kasus Syphilis                                      | 84          | 270    | 354     | Kasus                          | <a href="#">Tabel 11</a> |
| 25 | Donor darah diskriming positif HIV                         | 0,00        | 0,00   | 0,81    | %                              | <a href="#">Tabel 12</a> |
| 26 | Persentase Diare ditemukan dan ditangani                   | 0,00        | 0,00   | 0,00    | %                              | <a href="#">Tabel 13</a> |
| 27 | Kusta  |             |        |         |                                |                          |
|    | Jumlah Kasus Baru Kusta (PB+MB)                            | 407         | 271    | 678     | Kasus                          | <a href="#">Tabel 14</a> |
|    | Angka penemuan kasus baru kusta (NCDR)                     | 84,45       | 62,53  | 74,07   | per 100.000 penduduk           | <a href="#">Tabel 14</a> |
|    | Persentase Kasus Baru Kusta 0-14 Tahun                     |             |        | 29,50   | %                              | <a href="#">Tabel 15</a> |
|    | Persentase Cacat Tingkat 2 Penderita Kusta                 |             |        | 1,18    | %                              | <a href="#">Tabel 15</a> |
|    | Angka Cacat Tingkat 2 Penderita Kusta                      |             |        | 0,87    | per 100.000 penduduk           | <a href="#">Tabel 15</a> |
|    | Angka Prevalensi Kusta                                     | 8,45        | 6,25   | 7,41    | per 10.000 Penduduk            | <a href="#">Tabel 16</a> |
|    | Penderita Kusta PB Selesai Berobat (RFT PB)                | 55,71       | 96,67  | 71,74   | %                              | <a href="#">Tabel 17</a> |
|    | Penderita Kusta MB Selesai Berobat (RFT MB)                | 23,60       | 110,50 | 58,71   | %                              | <a href="#">Tabel 17</a> |
| 28 | Penyakit yang dapat dicegah dengan imunisasi               |             |        |         |                                |                          |
|    | AFP Rate (non polio) < 15 th                               |             |        | #DIV/0! | per 100.000 penduduk <15 tahun | <a href="#">Tabel 18</a> |
|    | Jumlah Kasus Difteri                                       | 0           | 0      | 11      | Kasus                          | <a href="#">Tabel 19</a> |
|    | Case Fatality Rate Difteri                                 |             |        | 0       | %                              | <a href="#">Tabel 19</a> |
|    | Jumlah Kasus Pertusis                                      | 0           | 0      | 0       | Kasus                          | <a href="#">Tabel 19</a> |
|    | Jumlah Kasus Tetanus (non neonatorum)                      | 0           | 0      | 0       | Kasus                          | <a href="#">Tabel 19</a> |
|    | Case Fatality Rate Tetanus (non neonatorum)                |             |        | #DIV/0! | %                              | <a href="#">Tabel 19</a> |
|    | Jumlah Kasus Tetanus Neonatorum                            | 0           | 0      | 0       | Kasus                          | <a href="#">Tabel 19</a> |
|    | Case Fatality Rate Tetanus Neonatorum                      |             |        | #DIV/0! | %                              | <a href="#">Tabel 19</a> |
|    | Jumlah Kasus Campak  | 60          | 50     | 110     | Kasus                          | <a href="#">Tabel 20</a> |
|    | Case Fatality Rate Campak                                  |             |        | 4       | %                              | <a href="#">Tabel 20</a> |
|    | Jumlah Kasus Polio   | 0           | 0      | 0       | Kasus                          | <a href="#">Tabel 20</a> |
|    | Jumlah Kasus Hepatitis B                                   | 3           | 5      | 8       | Kasus                          | <a href="#">Tabel 20</a> |
| 29 | <i>Incidence Rate</i> DBD                                  | 16,39       | 19,38  | 17,81   | per 100.000 penduduk           | <a href="#">Tabel 21</a> |
| 30 | <i>Case Fatality Rate</i> DBD                              | 0,00        | 2,38   | 1,23    | %                              | <a href="#">Tabel 21</a> |

| NO                             | INDIKATOR   | ANGKA/NILAI |        |        | Satuan                      | No. Lampiran             |
|--------------------------------|---|-------------|--------|--------|-----------------------------|--------------------------|
|                                |   | L           | P      | L + P  |                             |                          |
| 31                             | Angka Kesakitan Malaria ( <i>Annual Parasit Incidence</i> ) | 15,79       | 15,17  | 15,49  | per 1.000 penduduk berisiko | <a href="#">Tabel 22</a> |
| 32                             | <i>Case Fatality Rate</i> Malaria                           | 0,00        | 0,00   | 0,00   | %                           | <a href="#">Tabel 22</a> |
| 33                             | Angka Kesakitan Filariasis                                  | 0           | 0      | 0      | per 100.000 penduduk        | <a href="#">Tabel 23</a> |
| 34                             | Persentase Hipertensi/tekanan darah tinggi                  | 49,42       | 33,20  | 38,82  | %                           | <a href="#">Tabel 24</a> |
| 35                             | Persentase obesitas   | 41,71       | 50,91  | 47,87  | %                           | <a href="#">Tabel 25</a> |
| 36                             | Persentase IVA positif pada perempuan usia 30-50 tahun      |             | 4,06   |        | %                           | <a href="#">Tabel 26</a> |
| 37                             | % tumor/benjolan payudara pada perempuan 30-50 tahun        |             | 1,54   |        | %                           | <a href="#">Tabel 26</a> |
| 38                             | Desa/Kelurahan terkena KLB ditangani < 24 jam               |             |        | 100,00 | %                           | <a href="#">Tabel 28</a> |
| <b>C. UPAYA KESEHATAN</b>      |   |             |        |        |                             |                          |
| <b>C.1 Pelayanan Kesehatan</b> |   |             |        |        |                             |                          |
| 39                             | Kunjungan Ibu Hamil (K1)                                    |             | 71     |        | %                           | <a href="#">Tabel 29</a> |
| 40                             | Kunjungan Ibu Hamil (K4)                                    |             | 29,62  |        | %                           | <a href="#">Tabel 29</a> |
| 41                             | Persalinan ditolong Tenaga Kesehatan                        |             | 57,60  |        | %                           | <a href="#">Tabel 29</a> |
| 42                             | Pelayanan Ibu Nifas   |             | 59,62  |        | %                           | <a href="#">Tabel 29</a> |
| 43                             | Ibu Nifas Mendapat Vitamin A                                |             | 24,10  |        | %                           | <a href="#">Tabel 29</a> |
| 44                             | Ibu hamil dengan imunisasi TT2+                             |             | 23,27  |        | %                           | <a href="#">Tabel 30</a> |
| 45                             | Ibu Hamil Mendapat Tablet Fe3                               |             | 52,87  |        | %                           | <a href="#">Tabel 32</a> |
| 46                             | Penanganan komplikasi kebidanan                             |             | 24,14  |        | %                           | <a href="#">Tabel 33</a> |
| 47                             | Penanganan komplikasi Neonatal                              | 57,81       | 48,09  | 1,61   | %                           | <a href="#">Tabel 33</a> |
| 48                             | Peserta KB Baru   |             |        | 0,83   | %                           | <a href="#">Tabel 36</a> |
| 49                             | Peserta KB Aktif  |             |        | 56,14  | %                           | <a href="#">Tabel 36</a> |
| 50                             | Bayi baru lahir ditimbang                                   | 383         | 328    | 401    | %                           | <a href="#">Tabel 37</a> |
| 51                             | Berat Badan Bayi Lahir Rendah (BBLR)                        | 2,14        | 2,23   | 2,50   | %                           | <a href="#">Tabel 37</a> |
| 52                             | Kunjungan Neonatus 1 (KN 1)                                 | 76,83       | 309,26 | 98,37  | %                           | <a href="#">Tabel 38</a> |
| 53                             | Kunjungan Neonatus 3 kali (KN Lengkap)                      | 52,84       | 56,74  | 27,24  | %                           | <a href="#">Tabel 38</a> |
| 54                             | Bayi yang diberi ASI Eksklusif                              | 8,54        | 11,99  | 45,39  | %                           | <a href="#">Tabel 39</a> |
| 55                             | Pelayanan kesehatan bayi                                    | 80,63       | 82,01  | 81,31  | %                           | <a href="#">Tabel 40</a> |
| 56                             | Desa/Kelurahan UCI  |             |        | 53,93  | %                           | <a href="#">Tabel 41</a> |
| 57                             | Cakupan Imunisasi Campak Bayi                               | 87,27       | 85,81  | 86,55  | %                           | <a href="#">Tabel 43</a> |
| 58                             | Imunisasi dasar lengkap pada bayi                           | 81,94       | 83,15  | 82,53  | %                           | <a href="#">Tabel 43</a> |
| 59                             | Bayi Mendapat Vitamin A                                     | 33,45       | 33,28  | 33,37  | %                           | <a href="#">Tabel 44</a> |
| 60                             | Anak Balita Mendapat Vitamin A                              | 57,61       | 57,19  | 57,40  | %                           | <a href="#">Tabel 44</a> |
| 61                             | Baduta ditimbang  | 76,95       | 80,36  | 78,58  | %                           | <a href="#">Tabel 45</a> |
| 62                             | Baduta berat badan di bawah garis merah (BGM)               | 2,09        | 0,74   | 1,43   | %                           | <a href="#">Tabel 45</a> |
| 63                             | Pelayanan kesehatan anak balita                             | 2,88        | 2,69   | 2,79   | %                           | <a href="#">Tabel 46</a> |
| 64                             | Balita ditimbang (D/S)                                      | 76,51       | 76,50  | 76,51  | %                           | <a href="#">Tabel 47</a> |
| 65                             | Balita berat badan di bawah garis merah (BGM)               | 4,88        | 4,84   | 4,86   | %                           | <a href="#">Tabel 47</a> |
| 66                             | Balita Gizi Buruk Mendapat Perawatan                        | 100,00      | 100,00 | 100,00 | %                           | <a href="#">Tabel 48</a> |
| 67                             | Cakupan Penjangkaran Kesehatan Siswa SD dan Setingkat       | -           | -      | -      | %                           | <a href="#">Tabel 49</a> |



| NO   | INDIKATOR   | ANGKA/NILAI |         |         |                           | No. Lampiran             |
|--|---|-------------|---------|---------|---------------------------|--------------------------|
|  |   | L           | P       | L + P   | Satuan                    |                          |
| 68   | Rasio Tumpatan/Pencabutan Gigi Tetap                      |             |         | -       |                           | <a href="#">Tabel 50</a> |
| 69   | SD/MI yang melakukan sikat gigi massal                    |             |         | #DIV/0! | sekolah                   | <a href="#">Tabel 51</a> |
| 70   | SD/MI yang mendapat pelayanan gigi                        |             |         | #DIV/0! | sekolah                   | <a href="#">Tabel 51</a> |
| 71   | Murid SD/MI Diperiksa (UKGS)                              | #DIV/0!     | #DIV/0! | #DIV/0! | %                         | <a href="#">Tabel 51</a> |
| 72   | Murid SD/MI Mendapat Perawatan (UKGS)                     | #DIV/0!     | #DIV/0! | #DIV/0! | %                         | <a href="#">Tabel 51</a> |
| 73   | Siswa SD dan setingkat mendapat perawatan gigi dan mulut  | #DIV/0!     | #DIV/0! | #DIV/0! | %                         | <a href="#">Tabel 51</a> |
| 74   | Pelayanan Kesehatan Usila (60 tahun +)                    | 18,97       | 21,64   | 20,18   | %                         | <a href="#">Tabel 52</a> |
| <b>C.2 Akses dan Mutu Pelayanan Kesehatan Persentase</b> |   |             |         |         |                           |                          |
| 75   | Peserta Jaminan Pemeliharaan Kesehatan                    | 6,77        | 7,17    | 131,12  | %                         | <a href="#">Tabel 53</a> |
| 76   | Cakupan Kunjungan Rawat Jalan                             | 3,54        | 4,14    | 19,08   | %                         | <a href="#">Tabel 54</a> |
| 77   | Cakupan Kunjungan Rawat Inap                              | 0,25        | 0,33    | 0,41    | %                         | <a href="#">Tabel 54</a> |
| 78   | Angka kematian kasar/ <i>Gross Death Rate</i> (GDR) di RS | 60,16       | 251,85  | 1,62    | per 100.000 pasien keluar | <a href="#">Tabel 55</a> |
| 79   | Angka kematian murni/ <i>Nett Death Rate</i> (NDR) di RS  | 23,54       | 162,96  | 0,77    | per 100.000 pasien keluar | <a href="#">Tabel 55</a> |
| 80   | <i>Bed Occupation Rate</i> (BOR) di RS                    |             |         | 49,68   | %                         | <a href="#">Tabel 56</a> |
| 81   | <i>Bed Turn Over</i> (BTO) di RS                          |             |         | 43,13   | Kali                      | <a href="#">Tabel 56</a> |
| 82   | <i>Turn of Interval</i> (TOI) di RS                       |             |         | 4,26    | Hari                      | <a href="#">Tabel 56</a> |
| 83   | <i>Average Length of Stay</i> (ALOS) di RS                |             |         | 3,54    | Hari                      | <a href="#">Tabel 56</a> |
| <b>C.3 Perilaku Hidup Masyarakat</b>                     |   |             |         |         |                           |                          |
| 87   | Rumah Tangga ber-PHBS                                     |             |         | #DIV/0! | %                         | <a href="#">Tabel 57</a> |
| <b>C.4 Keadaan Lingkungan</b>                            |   |             |         |         |                           |                          |
| 88   | Persentase rumah sehat                                    |             |         | 84,48   | %                         | <a href="#">Tabel 58</a> |
| 89   | Penduduk yang memiliki akses air minum yang layak         |             |         | 3,19    | %                         | <a href="#">Tabel 59</a> |
| 90   | Penyelenggara air minum memenuhi syarat kesehatan         |             |         | 97,14   | %                         | <a href="#">Tabel 60</a> |
| 91   | Penduduk yg memiliki akses sanitasi layak (jamban sehat)  |             |         | 1,19    | %                         | <a href="#">Tabel 61</a> |
| 92   | Desa STBM   |             |         | -       | %                         | <a href="#">Tabel 62</a> |
| 93   | Tempat-tempat umum memenuhi syarat                        |             |         | 100,00  | %                         | <a href="#">Tabel 63</a> |
|  | TPM memenuhi syarat higiene sanitasi                      |             |         | 76,12   | %                         | <a href="#">Tabel 64</a> |
|  | TPM tidak memenuhi syarat dibina                          |             |         | 437,14  | %                         | <a href="#">Tabel 65</a> |
|  | TPM memenuhi syarat diuji petik                           |             |         | 22,22   | %                         | <a href="#">Tabel 65</a> |

| NO         | INDIKATOR  | ANGKA/NILAI |          |                    | Satuan               | No. Lampiran             |
|------------|--|-------------|----------|--------------------|----------------------|--------------------------|
|            |  | L           | P        | L + P              |                      |                          |
| <b>D.</b>  | <b>SUMBERDAYA KESEHATAN</b>                        |             |          |                    |                      |                          |
| <b>D.1</b> | <b>Sarana Kesehatan</b>                            |             |          |                    |                      |                          |
| 94         | Jumlah Rumah Sakit Umum                            |             |          | 17,00              | RS                   | <a href="#">Tabel 67</a> |
| 95         | Jumlah Rumah Sakit Khusus                          |             |          | -                  | RS                   | <a href="#">Tabel 67</a> |
| 96         | Jumlah Puskesmas Rawat Inap                        |             |          | 42,00              |                      | <a href="#">Tabel 67</a> |
| 97         | Jumlah Puskesmas non-Rawat Inap                    |             |          | 112,00             |                      | <a href="#">Tabel 67</a> |
|            | Jumlah Puskesmas Keliling                          |             |          | 84,00              |                      | <a href="#">Tabel 67</a> |
|            | Jumlah Puskesmas pembantu                          |             |          | 299,00             |                      | <a href="#">Tabel 67</a> |
| 98         | Jumlah Apotek                                      |             |          | 164,00             |                      | <a href="#">Tabel 67</a> |
| 99         | RS dengan kemampuan pelayanan gadar level 1        |             |          | 52,94              | %                    | <a href="#">Tabel 68</a> |
| 100        | Jumlah Posyandu                                    |             |          | 1.352,00           | Posyandu             | <a href="#">Tabel 69</a> |
| 101        | Posyandu Aktif                                     |             |          | 4,96               | %                    | <a href="#">Tabel 69</a> |
| 102        | Rasio posyandu per 100 balita                      |             |          | 1,32               | per 100 balita       | <a href="#">Tabel 69</a> |
| 103        | UKBM   |             |          |                    |                      |                          |
|            | Poskesdes  |             |          | 295,00             | Poskesdes            | <a href="#">Tabel 70</a> |
|            | Polindes   |             |          | -                  | Polindes             | <a href="#">Tabel 70</a> |
|            | Posbindu   |             |          | -                  | Posbindu             | <a href="#">Tabel 70</a> |
| 104        | Jumlah Desa Siaga                                  |             |          | -                  | Desa                 | <a href="#">Tabel 71</a> |
| 105        | Persentase Desa Siaga                              |             |          | -                  | %                    | <a href="#">Tabel 71</a> |
| <b>D.2</b> | <b>Tenaga Kesehatan</b>                            |             |          |                    |                      |                          |
| 106        | Jumlah Dokter Spesialis                            | 64,00       | 48,00    | 115,00             | Orang                | <a href="#">Tabel 72</a> |
| 107        | Jumlah Dokter Umum                                 | 70,00       | 150,00   | 220,00             | Orang                | <a href="#">Tabel 72</a> |
| 108        | Rasio Dokter (spesialis+umum)                      |             |          | 36,27              | per 100.000 penduduk | <a href="#">Tabel 72</a> |
| 109        | Jumlah Dokter Gigi + Dokter Gigi Spesialis         | 12,00       | 22,00    | 37,00              | Orang                | <a href="#">Tabel 72</a> |
| 110        | Rasio Dokter Gigi (termasuk Dokter Gigi Spesialis) |             |          | 4,04               | per 100.000 penduduk |                          |
| 111        | Jumlah Bidan                                       |             | 845,00   |                    | Orang                | <a href="#">Tabel 73</a> |
| 112        | Rasio Bidan per 100.000 penduduk                   |             | 92,31    |                    | per 100.000 penduduk | <a href="#">Tabel 73</a> |
| 113        | Jumlah Perawat                                     | 751,00      | 1.502,00 | 2.253,00           | Orang                | <a href="#">Tabel 73</a> |
| 114        | Rasio Perawat per 100.000 penduduk                 |             |          | 246,13             | per 100.000 penduduk | <a href="#">Tabel 73</a> |
| 115        | Jumlah Perawat Gigi                                | -           | -        | -                  | Orang                | <a href="#">Tabel 73</a> |
| 116        | Jumlah Tenaga Kefarmasian                          | 47,00       | 186,00   | 233,00             | Orang                | <a href="#">Tabel 74</a> |
| 117        | Jumlah Tenaga Kesehatan kesehatan                  | 34,00       | 89,00    | 123,00             | Orang                | <a href="#">Tabel 75</a> |
| 118        | Jumlah Tenaga Sanitasi                             | 25,00       | 38,00    | 63,00              | Orang                | <a href="#">Tabel 76</a> |
| 119        | Jumlah Tenaga Gizi                                 | 10,00       | 92,00    | 126,00             | Orang                | <a href="#">Tabel 77</a> |
| <b>D.3</b> | <b>Pembiayaan Kesehatan</b>                        |             |          |                    |                      |                          |
| 120        | Total Anggaran Kesehatan                           |             |          | 359.997.401.441,00 | Rp                   | <a href="#">Tabel 81</a> |
| 121        | APBD Kesehatan terhadap APBD Kab/Kota              |             |          | #DIV/0!            | %                    | <a href="#">Tabel 81</a> |
| 122        | Anggaran Kesehatan Perkapita                       |             |          | 393.284,62         | Rp                   | <a href="#">Tabel 81</a> |

TABEL 1

LUAS WILAYAH, JUMLAH DESA/KELURAHAN, JUMLAH PENDUDUK, JUMLAH RUMAH TANGGA,  
DAN KEPADATAN PENDUDUK MENURUT KECAMATAN  
PROVINSI PAPUA BARAT  
TAHUN 2017

| NO                | KABUPATEN / KOTA       | LUAS<br>WILAYAH<br>( $km^2$ ) | JUMLAH |           |                     | JUMLAH<br>PENDUDUK | JUMLAH<br>RUMAH<br>TANGGA | RATA-RATA<br>JIWA/RUMAH<br>TANGGA | KEPADATAN<br>PENDUDUK<br>per $km^2$ |
|-------------------|------------------------|-------------------------------|--------|-----------|---------------------|--------------------|---------------------------|-----------------------------------|-------------------------------------|
|                   |                        |                               | DESA   | KELURAHAN | DESA +<br>KELURAHAN |                    |                           |                                   |                                     |
| 1                 | 2                      | 3                             | 4      | 5         | 6                   | 7                  | 8                         | 9                                 | 10                                  |
| 1                 | Kab. Manokwari         | 4.650,3                       | 165    | 9         | 174                 | 166.780            |                           | #DIV/0!                           | 35,86                               |
| 2                 | Kab. Sorong            | 190.501,0                     | 226    | 26        | 252                 | 84.906             |                           | #DIV/0!                           | 0,45                                |
| 3                 | Kab. Fakfak            | 11.036,0                      | 142    | 7         | 149                 | 76.102             | 74.772                    | 1,02                              | 6,90                                |
| 4                 | Kab. Kaimana           | 18.500,0                      | 84     | 2         | 86                  | 56.882             | 11.254                    | 5,05                              | 3,07                                |
| 5                 | Kab. Sorong Selatan    | 6.594,0                       | 121    | 2         | 123                 | 45.019             | 50.229                    | 0,90                              | 6,83                                |
| 6                 | Kab. Raja Ampat        | 6.084,5                       | 117    | 4         | 121                 | 47.301             | 22.218                    | 2,13                              | 7,77                                |
| 7                 | Kab. Teluk Bintuni     | 20.840,0                      | 115    | 2         | 117                 | 61.794             | 13.809                    | 4,47                              | 2,97                                |
| 8                 | Kab. Teluk Wondama     | 14.953,0                      | 76     | 1         | 77                  | 31.072             |                           | #DIV/0!                           | 2,08                                |
| 9                 | Kab. Maybrat           | 5.461,0                       | 259    | 1         | 260                 | 39.191             |                           | #DIV/0!                           | 7,18                                |
| 10                | Kab. Tambrauw          | 11.529,0                      | 216    | 0         | 216                 | 13.785             |                           | #DIV/0!                           | 1,20                                |
| 11                | Kab. Pegunungan Arfak  | 2.773,0                       | 166    | 0         | 166                 | 29.731             |                           | #DIV/0!                           | 10,72                               |
| 12                | Kab. Manokwari Selatan | 2.812,0                       | 57     | 0         | 57                  | 22.983             |                           | #DIV/0!                           | 8,17                                |
| 13                | Kota Sorong            | 656,0                         | 0      | 41        | 41                  | 239.815            |                           | #DIV/0!                           | 365,57                              |
| JUMLAH (KAB/KOTA) |                        | 296.389,8                     | 1744   | 95        | 1839                | 915.361            | 172.282                   | 5,31                              | 3                                   |

Sumber:

- 1 BPS PAPUA BARAT 2017 - Papua Barat Dalam Angka 2017
- 2 Berdasarkan Peraturan Dalam Negeri No.56 Tahun 2015
- 3 Profil Dinas Kesehatan Kab.Kaimana
- 4 Profil Dinas Kesehatan Kab.Sorong Selatan
- 5 Profil Dinas Kesehatan Kab.Teluk Bintuni
- 6 Profil Dinas Kesehatan Kab.Raja Ampat
- 7 Profil Dinas Kesehatan Kabupaten Fakfak

TABEL 2

JUMLAH PENDUDUK MENURUT JENIS KELAMIN DAN KELOMPOK UMUR  
PROVINSI PAPUA BARAT  
TAHUN 2017

| NO   | KELOMPOK UMUR (TAHUN) | JUMLAH PENDUDUK |           |                     |                     |
|--|-----------------------|-----------------|-----------|---------------------|---------------------|
|  |                       | LAKI-LAKI       | PEREMPUAN | LAKI-LAKI+PEREMPUAN | RASIO JENIS KELAMIN |
| 1  | 2                     | 3               | 4         | 5                   | 6                   |
| 1  | 0 - 4                 | 52.437          | 50.265    | 102.702             | 104,32              |
| 2  | 5 - 9                 | 50.216          | 47.347    | 97.563              | 106,06              |
| 3  | 10 - 14               | 47.159          | 44.565    | 91.724              | 105,82              |
| 4  | 15 - 19               | 45.012          | 41.961    | 86.973              | 107,27              |
| 5  | 20 - 24               | 46.621          | 42.370    | 88.991              | 110,03              |
| 6  | 25 - 29               | 48.133          | 42.811    | 90.944              | 112,43              |
| 7  | 30 - 34               | 45.810          | 40.826    | 86.636              | 112,21              |
| 8  | 35 - 39               | 38.806          | 33.454    | 72.260              | 116,00              |
| 9  | 40 - 44               | 31.600          | 26.728    | 58.328              | 118,23              |
| 10   | 45 - 49               | 25.358          | 21.333    | 46.691              | 118,87              |
| 11   | 50 - 54               | 19.044          | 15.997    | 35.041              | 119,05              |
| 12   | 55 - 59               | 13.454          | 10.918    | 24.372              | 123,23              |
| 13   | 60 - 64               | 8.666           | 6.756     | 15.422              | 128,27              |
| 14   | 65 - 69               | 4.848           | 3.897     | 8.745               | 124,40              |
| 15   | 70 - 74               | 2.614           | 2.177     | 4.791               | 120,07              |
| 16   | 75+                   | 2.161           | 2.017     | 4.178               | 107,14              |
| JUMLAH   |                       | 481.939         | 433.422   | 915.361             | 111,19              |
| ANGKA BEBAN TANGGUNGAN ( <i>DEPENDENCY RATIO</i> ) |                       |                 |           | 51                  |                     |

Sumber :

1 BPS PAPUA BARAT 2017 - Papua Barat Dalam Angka 2017

TABEL 3

PENDUDUK BERUMUR 10 TAHUN KE ATAS YANG MELEK HURUF  
DAN IJAZAH TERTINGGI YANG DIPEROLEH MENURUT JENIS KELAMIN  
PROVINSI PAPUA BARAT  
TAHUN 2017

| NO | VARIABEL   | JUMLAH    |           |                         | PERSENTASE |           |                         |
|----|--|-----------|-----------|-------------------------|------------|-----------|-------------------------|
|    |  | LAKI-LAKI | PEREMPUAN | LAKI-LAKI+<br>PEREMPUAN | LAKI-LAKI  | PEREMPUAN | LAKI-LAKI+<br>PEREMPUAN |
| 1  | 2  | 3         | 4         | 5                       | 6          | 7         | 8                       |
| 1  | PENDUDUK BERUMUR 10 TAHUN KE ATAS                  | 17.918    | 15.486    | 33.404                  |            |           |                         |
| 2  | PENDUDUK BERUMUR 10 TAHUN KE ATAS YANG MELEK HURUF |           |           | 0                       | 0,00       | 0,00      | 0,00                    |
| 3  | PERSENTASE PENDIDIKAN TERTINGGI YANG DITAMATKAN:   |           |           | 0                       |            |           |                         |
|    | a. TIDAK MEMILIKI IJAZAH SD                        |           |           | 0                       | 0,00       | 0,00      | 0,00                    |
|    | b. SD/MI   |           |           | 0                       | 0,00       | 0,00      | 0,00                    |
|    | c. SMP/ MTs  |           |           | 0                       | 0,00       | 0,00      | 0,00                    |
|    | d. SMA/ MA   |           |           | 0                       | 0,00       | 0,00      | 0,00                    |
|    | e. SEKOLAH MENENGAH KEJURUAN                       |           |           | 0                       | 0,00       | 0,00      | 0,00                    |
|    | f. DIPLOMA I/DIPLOMA II                            |           |           | 0                       | 0,00       | 0,00      | 0,00                    |
|    | g. AKADEMI/DIPLOMA III                             |           |           | 0                       | 0,00       | 0,00      | 0,00                    |
|    | h. UNIVERSITAS/DIPLOMA IV                          |           |           | 0                       | 0,00       | 0,00      | 0,00                    |
|    | i. S2/S3 (MASTER/DOKTOR)                           |           |           | 0                       | 0,00       | 0,00      | 0,00                    |

Sumber:

TABEL 4

JUMLAH KELAHIRAN MENURUT JENIS KELAMIN, KECAMATAN DAN PUSKESMAS  
PROVINSI PAPUA BARAT  
TAHUN 2017

| NO  | KABUPATEN/KOTA         | JUMLAH KELAHIRAN |       |              |           |       |              |                       |       |              |
|---|------------------------|------------------|-------|--------------|-----------|-------|--------------|-----------------------|-------|--------------|
|   |                        | LAKI-LAKI        |       |              | PEREMPUAN |       |              | LAKI-LAKI + PEREMPUAN |       |              |
|   |                        | HIDUP            | MATI  | HIDUP + MATI | HIDUP     | MATI  | HIDUP + MATI | HIDUP                 | MATI  | HIDUP + MATI |
| 1   | 2                      | 4                | 5     | 6            | 7         | 8     | 9            | 10                    | 11    | 12           |
| 1   | Kab. Manokwari         | 1.961            | 12    | 1.973        | 1.733     | 10    | 1.743        | 3.694                 | 22    | 3.716        |
| 2   | Kab. Sorong            | 1.065            | 13    | 1.078        | 886       | 10    | 896          | 1.951                 | 23    | 1.974        |
| 3   | Kab. Fakfak            | 988              | 13    | 1.001        | 797       | 10    | 807          | 1.785                 | 23    | 1.808        |
| 4   | Kab. Kaimana           | 888              | 16    | 904          | 590       | 10    | 600          | 1.478                 | 26    | 1.504        |
| 5   | Kab. Sorong Selatan    | 769              | 17    | 786          | 476       | 11    | 487          | 1.245                 | 0     | 1.245        |
| 6   | Kab. Raja Ampat        | 826              | 17    | 843          | 492       | 10    | 502          | 1.318                 | 0     | 1.318        |
| 7   | Kab. Teluk Bintuni     | 827              | 6     | 833          | 614       | 8     | 747          | 1.441                 | 14    | 1.455        |
| 8   | Kab. Teluk Wondama     | 306              | 4     | 310          | 292       | 4     | 296          | 598                   | 8     | 606          |
| 9   | Kab. Maybrat           | 100              | 3     | 103          | 427       | 11    | 438          | 527                   | 14    | 541          |
| 10  | Kab. Tambrauw          | 256              | 19    | 275          | 148       | 11    | 159          | 404                   | 30    | 434          |
| 11  | Kab. Pegunungan Arfak  | 264              | 9     | 273          | 331       | 11    | 342          | 595                   | 20    | 615          |
| 12  | Kab. Manokwari Selatan | 286              | 12    | 298          | 244       | 11    | 255          | 530                   | 23    | 553          |
| 13  | Kota Sorong            | 2.891            | 12    | 2.903        | 2.543     | 11    | 2.554        | 5.434                 | 23    | 5.457        |
| JUMLAH (KAB/KOTA)                                 |                        | 11.427           | 153   | 11.580       | 9.573     | 128   | 9.826        | 21.000                | 226   | 21.226       |
| ANGKA LAHIR MATI PER 1.000 KELAHIRAN (DILAPORKAN) |                        |                  | 13,21 |              |           | 13,03 |              |                       | 10,65 |              |

Sumber: ..... (sebutkan)

- 1 Bidang Kesehatan Masyarakat Dinas Kesehatan Provinsi Papua Barat
- 2 Profil Dinas Kesehatan Kab.Kaimana
- 4 Profil Dinas Kesehatan Kab.Sorong Selatan
- 5 Profil Dinas Kesehatan Kab.Teluk Bintuni
- 6 Profil Dinas Kesehatan Kab.Teluk Wondama

Keterangan : Angka Lahir Mati (dilaporkan) tersebut di atas belum tentu menggambarkan Angka Lahir Mati yang sebenarnya di populasi

TABEL 5

JUMLAH KEMATIAN NEONATAL, BAYI, DAN BALITA MENURUT JENIS KELAMIN, KECAMATAN, DAN PUSKESMAS  
PROVINSI PAPUA BARAT  
TAHUN 2017

| NO                          | KABUPATEN/KOTA         | JUMLAH KEMATIAN |                   |                |        |           |                   |                |        |                         |                   |                |        |
|-----------------------------|------------------------|-----------------|-------------------|----------------|--------|-----------|-------------------|----------------|--------|-------------------------|-------------------|----------------|--------|
|                             |                        | LAKI - LAKI     |                   |                |        | PEREMPUAN |                   |                |        | LAKI - LAKI + PEREMPUAN |                   |                |        |
|                             |                        | NEONATAL        | BAYI <sup>a</sup> | ANAK<br>BALITA | BALITA | NEONATAL  | BAYI <sup>a</sup> | ANAK<br>BALITA | BALITA | NEONATAL                | BAYI <sup>a</sup> | ANAK<br>BALITA | BALITA |
| 1                           | 2                      | 4               | 5                 | 6              | 7      | 8         | 9                 | 10             | 11     | 12                      | 13                | 14             | 15     |
| 1                           | Kab. Manokwari         |                 |                   |                | 0      |           |                   |                | 0      | 30                      | 22                | 20             | 14     |
| 2                           | Kab. Sorong            |                 |                   |                | 0      |           |                   |                | 0      | 22                      | 0                 | 47             | 0      |
| 3                           | Kab. Fakfak            |                 |                   |                | 0      |           |                   |                | 0      | 22                      | 6                 | 1              | 0      |
| 4                           | Kab. Kaimana           | 22              | 2                 |                | 2      | 9         | 4                 |                | 4      | 31                      | 6                 | 0              | 6      |
| 5                           | Kab. Sorong Selatan    |                 |                   |                | 0      |           |                   |                | 0      | 7                       | 3                 | 2              | 0      |
| 6                           | Kab. Raja Ampat        |                 |                   |                | 0      |           |                   |                | 0      | 20                      | 3                 | 1              | 0      |
| 7                           | Kab. Teluk Bintuni     | 22              | 4                 | 26             | 30     | 17        | 4                 | 0              | 4      | 29                      | 9                 | 8              | 34     |
| 8                           | Kab. Teluk Wondama     |                 | 5                 |                | 5      |           | 3                 |                | 3      | 9                       | 0                 | 0              | 8      |
| 9                           | Kab. Maybrat           |                 |                   |                | 0      |           |                   |                | 0      | 0                       | 0                 | 0              | 0      |
| 10                          | Kab. Tambrau           |                 |                   |                | 0      |           |                   |                | 0      | 5                       | 0                 | 0              | 0      |
| 11                          | Kab. Pegunungan Arfak  |                 |                   |                | 0      |           |                   |                | 0      | 2                       | 0                 | 0              | 0      |
| 12                          | Kab. Manokwari Selatan |                 |                   |                | 0      |           |                   |                | 0      | 5                       | 0                 | 0              | 0      |
| 13                          | Kota Sorong            |                 |                   |                | 0      |           |                   |                | 0      | 24                      | 0                 | 0              | 0      |
| JUMLAH (KAB/KOTA)           |                        | 44              | 11                | 26             | 37     | 26        | 11                | 0              | 11     | 206                     | 49                | 79             | 62     |
| ANGKA KEMATIAN (DILAPORKAN) |                        | 4               | 1                 | 2              | 3      | 3         | 1                 | 0              | 1      | 10                      | 2                 | 4              | 3      |

Sumber :

- 1 Bidang Kesehatan Masyarakat Dinas Kesehatan Provinsi Papua Barat
- 2 Profil Dinas Kesehatan Kab.Kaimana
- 4 Profil Dinas Kesehatan Kab.Sorong Selatan
- 5 Profil Dinas Kesehatan Kab.Teluk Bintuni
- 6 Profil Dinas Kesehatan Kab.Teluk Wondama

Keterangan : - Angka Kematian (dilaporkan) tersebut di atas belum tentu menggambarkan AKN/AKB/AKABA yang sebenarnya di populasi

TABEL 6

JUMLAH KEMATIAN IBU MENURUT KELOMPOK UMUR, KECAMATAN, DAN PUSKESMAS  
PROVINSI PAPUA BARAT  
TAHUN 2017

| NO                              | KABUPATEN/KOTA         | JUMLAH LAHIR<br>HIDUP | KEMATIAN IBU              |                |           |        |                              |                |           |        |                           |                |           |        |                     |                |           |        |    |     |
|---------------------------------|------------------------|-----------------------|---------------------------|----------------|-----------|--------|------------------------------|----------------|-----------|--------|---------------------------|----------------|-----------|--------|---------------------|----------------|-----------|--------|----|-----|
|                                 |                        |                       | JUMLAH KEMATIAN IBU HAMIL |                |           |        | JUMLAH KEMATIAN IBU BERSALIN |                |           |        | JUMLAH KEMATIAN IBU NIFAS |                |           |        | JUMLAH KEMATIAN IBU |                |           |        |    |     |
|                                 |                        |                       | < 20<br>tahun             | 20-34<br>tahun | ≥35 tahun | JUMLAH | < 20<br>tahun                | 20-34<br>tahun | ≥35 tahun | JUMLAH | < 20<br>tahun             | 20-34<br>tahun | ≥35 tahun | JUMLAH | < 20<br>tahun       | 20-34<br>tahun | ≥35 tahun | JUMLAH |    |     |
| 1                               | 2                      | 4                     | 5                         | 6              | 7         | 8      | 9                            | 10             | 11        | 12     | 13                        | 14             | 15        | 16     | 17                  | 18             | 19        | 20     |    |     |
| 1                               | Kab. Manokwari         | 3.694                 | 0                         | 0              | 0         | 0      | 0                            | 0              | 0         | 0      | 0                         | 0              | 0         | 0      | 0                   | 0              | 0         | 0      | 8  |     |
| 2                               | Kab. Sorong            | 1.951                 | 0                         | 0              | 0         | 0      | 0                            | 0              | 0         | 0      | 0                         | 0              | 0         | 0      | 0                   | 0              | 0         | 0      | 2  |     |
| 3                               | Kab. Fakfak            | 1.785                 | 0                         | 0              | 0         | 0      | 0                            | 0              | 0         | 0      | 0                         | 0              | 0         | 0      | 0                   | 0              | 0         | 0      | 8  |     |
| 4                               | Kab. Kaimana           | 1.478                 | 0                         | 0              | 1         | 1      | 0                            | 1              | 2         | 3      | 0                         | 0              | 0         | 0      | 0                   | 0              | 1         | 3      | 4  |     |
| 5                               | Kab. Sorong Selatan    | 1.245                 | 0                         | 0              | 0         | 0      | 0                            | 0              | 0         | 0      | 0                         | 0              | 0         | 0      | 0                   | 0              | 0         | 0      | 1  |     |
| 6                               | Kab. Raja Ampat        | 1.318                 | 0                         | 0              | 0         | 0      | 0                            | 0              | 0         | 0      | 0                         | 0              | 0         | 0      | 0                   | 0              | 0         | 0      | 10 |     |
| 7                               | Kab. Teluk Bintuni     | 1.441                 | 0                         | 0              | 0         | 0      | 0                            | 0              | 0         | 0      | 0                         | 0              | 0         | 0      | 0                   | 0              | 2         | 0      | 2  |     |
| 8                               | Kab. Teluk Wondama     | 598                   | 0                         | 0              | 0         | 0      | 0                            | 0              | 3         | 1      | 4                         | 0              | 0         | 0      | 0                   | 0              | 3         | 1      | 4  |     |
| 9                               | Kab. Maybrat           | 527                   | 0                         | 0              | 0         | 0      | 0                            | 0              | 0         | 0      | 0                         | 0              | 0         | 0      | 0                   | 0              | 0         | 0      | 0  |     |
| 10                              | Kab. Tambrau           | 404                   | 0                         | 0              | 0         | 0      | 0                            | 0              | 0         | 0      | 0                         | 0              | 0         | 0      | 0                   | 0              | 0         | 0      | 3  |     |
| 11                              | Kab. Pegunungan Arfak  | 595                   | 0                         | 0              | 0         | 0      | 0                            | 0              | 0         | 0      | 0                         | 0              | 0         | 0      | 0                   | 0              | 0         | 0      | 0  |     |
| 12                              | Kab. Manokwari Selatan | 530                   | 0                         | 0              | 0         | 0      | 0                            | 0              | 0         | 0      | 0                         | 0              | 0         | 0      | 0                   | 0              | 0         | 0      | 4  |     |
| 13                              | Kota Sorong            | 5.434                 | 0                         | 0              | 0         | 0      | 0                            | 0              | 0         | 0      | 0                         | 0              | 0         | 0      | 0                   | 0              | 0         | 0      | 3  |     |
| JUMLAH (KAB/KOTA)               |                        | 21.000                | 0                         | 0              | 1         | 1      | 0                            | 4              | 3         | 7      | 0                         | 0              | 0         | 0      | 0                   | 0              | 6         | 4      | 49 |     |
| ANGKA KEMATIAN IBU (DILAPORKAN) |                        |                       |                           |                |           |        |                              |                |           |        |                           |                |           |        |                     |                |           |        |    | 233 |

Sumber: ..... (sebutkan)

- 1 Bidang Kesehatan Masyarakat Dinas Kesehatan Provinsi Papua Barat
- 2 Profil Dinas Kesehatan Kab.Kaimana
- 4 Profil Dinas Kesehatan Kab.Sorong Selatan
- 5 Profil Dinas Kesehatan Kab.Teluk Bintuni
- 6 Profil Dinas Kesehatan Kab.Teluk Wondama

Keterangan:

- Jumlah kematian ibu = jumlah kematian ibu hamil + jumlah kematian ibu bersalin + jumlah kematian ibu nifas
- Angka Kematian Ibu (dilaporkan) tersebut di atas belum bisa menggambarkan AKI yang sebenarnya di populasi



TABEL 7

KASUS BARU TB BTA+, SELURUH KASUS TB, KASUS TB PADA ANAK, DAN *CASE NOTIFICATION RATE* (CNR) PER 100.000 PENDUDUK  
MENURUT JENIS KELAMIN, KECAMATAN, DAN PUSKESMAS  
PROVINSI PAPUA BARAT  
TAHUN 2017

| NO  | KABUPATEN/KOTA         | JUMLAH PENDUDUK |         |         | JUMLAH KASUS BARU TB BTA+ |       |        |       |       | JUMLAH SELURUH KASUS TB |       |        |       |        | KASUS TB ANAK 0-14 TAHUN |        |
|---|------------------------|-----------------|---------|---------|---------------------------|-------|--------|-------|-------|-------------------------|-------|--------|-------|--------|--------------------------|--------|
|   |                        |                 |         |         | L                         |       | P      |       | L+P   | L                       |       | P      |       | L+P    |                          |        |
|   |                        | L               | P       | L+P     | JUMLAH                    | %     | JUMLAH | %     |       | JUMLAH                  | %     | JUMLAH | %     |        | JUMLAH                   | %      |
| 1   | 2                      | 4               | 5       | 6       | 7                         | 8     | 9      | 10    | 11    | 12                      | 13    | 14     | 15    | 16     | 17                       | 18     |
| 1   | Kab. Manokwari         | 88.526          | 78.254  | 166.780 | 110                       | 57,59 | 81     | 42,41 | 191   | 355                     | 53,95 | 303    | 46,05 | 658    | 658                      | 100,00 |
| 2   | Kab. Sorong            | 44.895          | 40.011  | 84.906  | 43                        | 50,59 | 42     | 49,41 | 85    | 85                      | 55,19 | 69     | 44,81 | 154    | 154                      | 100,00 |
| 3   | Kab. Fakfak            | 40.115          | 35.987  | 76.102  | 37                        | 55,22 | 30     | 44,78 | 67    | 96                      | 61,94 | 59     | 38,06 | 155    | 155                      | 100,00 |
| 4   | Kab. Kaimana           | 30.258          | 26.624  | 56.882  | 50                        | 64,10 | 28     | 35,90 | 78    | 134                     | 57,76 | 98     | 42,24 | 232    | 232                      | 100,00 |
| 5   | Kab. Sorong Selatan    | 23.523          | 21.496  | 45.019  | 6                         | 50,00 | 6      | 50,00 | 12    | 20                      | 50,00 | 20     | 50,00 | 40     | 40                       | 100,00 |
| 6   | Kab. Raja Ampat        | 25.083          | 22.218  | 47.301  | 7                         | 63,64 | 4      | 36,36 | 11    | 7                       | 63,64 | 4      | 36,36 | 11     | 11                       | 100,00 |
| 7   | Kab. Teluk Bintuni     | 34.067          | 27.727  | 61.794  | 110                       | 56,41 | 85     | 43,59 | 195   | 115                     | 56,10 | 90     | 43,90 | 205    | 75                       | 36,59  |
| 8   | Kab. Teluk Wondama     | 16.678          | 14.394  | 31.072  | 21                        | 53,85 | 18     | 46,15 | 39    | 34                      | 36,17 | 60     | 63,83 | 94     | 94                       | 100,00 |
| 9   | Kab. Maybrat           | 19.896          | 19.295  | 39.191  | 0                         | 0,00  | 0      | 0,00  | 0     | 0                       | 0,00  | 0      | 0,00  | 0      | 0                        | 0,00   |
| 10  | Kab. Tambrauw          | 7.110           | 6.675   | 13.785  | 0                         | 0,00  | 0      | 0,00  | 0     | 0                       | 0,00  | 0      | 0,00  | 0      | 0                        | 0,00   |
| 11  | Kab. Pegunungan Arfak  | 14.803          | 14.928  | 29.731  | 0                         | 0,00  | 0      | 0,00  | 0     | 0                       | 0,00  | 0      | 0,00  | 0      | 0                        | 0,00   |
| 12  | Kab. Manokwari Selatan | 11.970          | 11.013  | 22.983  | 13                        | 50,00 | 13     | 50,00 | 26    | 27                      | 54,00 | 23     | 46,00 | 50     | 50                       | 100,00 |
| 13  | Kota Sorong            | 125.015         | 114.800 | 239.815 | 77                        | 58,78 | 54     | 41,22 | 131   | 188                     | 58,39 | 134    | 41,61 | 322    | 322                      | 100,00 |
| JUMLAH (KAB/KOTA)                           |                        | 481.939         | 433.422 | 915.361 | 474                       | 57    | 361    | 43    | 835   | 1.061                   | 55    | 860    | 45    | 1.921  | 1.791                    | 93     |
| CNR KASUS BARU TB BTA+ PER 100.000 PENDUDUK |                        |                 |         |         | 98,35                     |       | 83,29  |       | 91,22 |                         |       |        |       |        |                          |        |
| CNR SELURUH KASUS TB PER 100.000 PENDUDUK   |                        |                 |         |         |                           |       |        |       |       | 220,15                  |       | 198,42 |       | 209,86 |                          |        |

## Sumber :

- 1 Bidang P2P Dinas Kesehatan Provinsi Papua Barat
- 2 Profil Dinas Kesehatan Kab.Kaimana
- 3 Profil Dinas Kesehatan Kab. Teluk Bintuni

## Keterangan:

Jumlah pasien adalah seluruh pasien yang ada di wilayah kerja KABUPATEN tersebut termasuk pasien yang ditemukan di BBKPM/BPKPM/BP4, RS, Lembaga Pemasyarakatan, rumah tahanan, dokter praktek swasta, klinik dll

Catatan : Jumlah kolom 6 = jumlah kolom 7 pada Tabel 1, yaitu sebesar: 915361

TABEL 8

JUMLAH KASUS DAN ANGKA PENEMUAN KASUS TB PARU BTA+ MENURUT JENIS KELAMIN, KECAMATAN, DAN PUSKESMAS  
PROVINSI PAPUA BARAT  
TAHUN 2017

| NO                | KABUPATEN/KOTA         | SUSPEK |     |       | TB PARU |     |       |                              |       |       |
|-------------------|------------------------|--------|-----|-------|---------|-----|-------|------------------------------|-------|-------|
|                   |                        |        |     |       | BTA (+) |     |       | % BTA (+)<br>TERHADAP SUSPEK |       |       |
|                   |                        | L      | P   | L + P | L       | P   | L + P | L                            | P     | L + P |
| 1                 | 2                      | 4      | 5   | 6     | 7       | 8   | 9     | 10                           | 11    | 12    |
| 1                 | Kab. Manokwari         | 516    | 168 | 684   | 110     | 81  | 191   | 21,33                        | 48,13 | 27,92 |
| 2                 | Kab. Sorong            | 711    | 232 | 943   | 43      | 42  | 85    | 6,05                         | 18,10 | 9,01  |
| 3                 | Kab. Fakfak            | 103    | 33  | 136   | 37      | 30  | 67    | 36,09                        | 89,65 | 49,26 |
| 4                 | Kab. Kaimana           | 71     | 64  | 135   | 43      | 24  | 67    | 60,56                        | 37,50 | 0,00  |
| 5                 | Kab. Sorong Selatan    | 49     | 16  | 65    | 6       | 6   | 12    | 12,24                        | 37,51 | 18,46 |
| 6                 | Kab. Raja Ampat        | 53     | 17  | 70    | 7       | 4   | 11    | 13,26                        | 23,22 | 15,71 |
| 7                 | Kab. Teluk Bintuni     | 26     | 8   | 34    | 10      | 8   | 18    | 39,01                        | 95,62 | 52,94 |
| 8                 | Kab. Teluk Wondama     | 158    | 51  | 209   | 21      | 18  | 39    | 13,33                        | 35,00 | 18,66 |
| 9                 | Kab. Maybrat           | 0      | 0   | 0     | 0       | 0   | 0     | 0,00                         | 0,00  | 0,00  |
| 10                | Kab. Tambrauw          | 0      | 0   | 0     | 0       | 0   | 0     | 0,00                         | 0,00  | 0,00  |
| 11                | Kab. Pegunungan Arfak  | 0      | 0   | 0     | 0       | 0   | 0     | 0,00                         | 0,00  | 0,00  |
| 12                | Kab. Manokwari Selatan | 0      | 0   | 0     | 13      | 13  | 26    | 0,00                         | 0,00  | 0,00  |
| 13                | Kota Sorong            | 445    | 145 | 590   | 77      | 54  | 131   | 17,31                        | 37,20 | 22,20 |
| JUMLAH (KAB/KOTA) |                        | 2.130  | 736 | 2.866 | 367     | 280 | 647   | 17,23                        | 38,04 | 22,58 |

Sumber :

- 1 Bidang P2P Dinas Kesehatan Provinsi Papua Barat
- 2 Profil Dinas Kesehatan Kab. Teluk Bintuni

Keterangan:

Jumlah pasien adalah seluruh pasien yang ada di wilayah kerja KABUPATEN tersebut termasuk pasien yang ditemukan di BBKPM/BPKPM/BP4, RS, Lembaga Pemasyarakatan, rumah tahanan, dokter praktek swasta, klinik dll

TABEL 9

ANGKA KESEMBUHAN DAN PENGOBATAN LENGKAP TB PARU BTA+ SERTA KEBERHASILAN PENGOBATAN MENURUT JENIS KELAMIN, KECAMATAN, DAN PUSKESMAS  
PROVINSI PAPUA BARAT  
TAHUN 2017

| NO  | KABUPATEN/KOTA         | BTA (+) DIOBATI* |     |       | ANGKA KESEMBUHAN (CURE RATE) |       |         |       |         |       | ANGKA PENGOBATAN LENGKAP (COMPLETE RATE) |       |         |       |         |       | ANGKA KEBERHASILAN PENGOBATAN (SUCCESS RATE/SR) |       |       | JUMLAH KEMATIAN SELAMA PENGOBATAN |    |     |   |
|---|------------------------|------------------|-----|-------|------------------------------|-------|---------|-------|---------|-------|--|-------|---------|-------|---------|-------|---|-------|-------|-----------------------------------|----|-----|---|
|   |                        |                  |     |       | L                            |       | P       |       | L + P   |       | L  |       | P       |       | L + P   |       |   |       |       |                                   |    |     |   |
|   |                        | L                | P   | L + P | JUMLA H                      | %     | JUMLA H | %     | JUMLA H | %     | JUMLA H                                  | %     | JUMLA H | %     | JUMLA H | %     | L   | P     | L+P   | L                                 | P  | L+P |   |
| 1   | 2                      | 4                | 5   | 6     | 7                            | 8     | 9       | 10    | 11      | 12    | 13                                       | 14    | 15      | 16    | 17      | 18    | 19  | 20    | 21    | 22                                | 23 | 24  |   |
| 1   | Kab. Manokwari         | 134              | 101 | 235   | 47                           | 35,07 | 40      | 39,60 | 87      | 37,02 | 46                                       | 34,33 | 23      | 22,77 | 69      | 29,36 | 69,40   | 62,38 | 66,38 | 7                                 | 11 | 18  |   |
| 2   | Kab. Sorong            | 57               | 33  | 90    | 16                           | 28,07 | 12      | 36,36 | 28      | 31,11 | 9  | 15,79 | 2       | 6,06  | 11      | 12,22 | 43,86   | 42,42 | 43,33 | 10                                | 3  | 13  |   |
| 3   | Kab. Fakfak            | 64               | 50  | 114   | 33                           | 51,56 | 31      | 62,00 | 64      | 56,14 | 9  | 14,06 | 7       | 14,00 | 16      | 14,04 | 65,63   | 76,00 | 70,18 | 9                                 | 2  | 11  |   |
| 4   | Kab. Kaimana           | 27               | 25  | 52    | 16                           | 59,26 | 14      | 56,00 | 30      | 57,69 | 10                                       | 37,04 | 8       | 32,00 | 18      | 34,62 | 96,30   | 88,00 | 92,31 | 3                                 | 3  | 6   |   |
| 5   | Kab. Sorong Selatan    | 22               | 23  | 45    | 12                           | 54,55 | 9       | 39,13 | 21      | 46,67 | 2  | 9,09  | 1       | 4,35  | 3       | 6,67  | 63,64   | 43,48 | 53,33 | 3                                 | 0  | 3   |   |
| 6   | Kab. Raja Ampat        | 19               | 13  | 32    | 0                            | 0,00  | 0       | 0,00  | 0       | 0,00  | 9  | 47,37 | 5       | 38,46 | 14      | 43,75 | 47,37   | 38,46 | 43,75 | 4                                 | 2  | 6   |   |
| 7   | Kab. Teluk Bintuni     | 30               | 14  | 44    | 7                            | 23,33 | 3       | 21,43 | 10      | 22,73 | 6  | 20,00 | 0       | 0,00  | 6       | 13,64 | 43,33   | 21,43 | 36,36 | 7                                 | 4  | 11  |   |
| 8   | Kab. Teluk Wondama     | 29               | 36  | 65    | 11                           | 37,93 | 12      | 33,33 | 23      | 35,38 | 7  | 24,14 | 7       | 19,44 | 14      | 21,54 | 62,07   | 52,78 | 56,92 | 3                                 | 2  | 5   |   |
| 9   | Kab. Maybrat           | 0                | 0   | 0     | 0                            | 0,00  | 0       | 0,00  | 0       | 0,00  | 0  | 0,00  | 0       | 0,00  | 0       | 0,00  | 0,00  | 0,00  | 0,00  | 0                                 | 0  | 0   |   |
| 10  | Kab. Tambrauw          | 0                | 0   | 0     | 0                            | 0,00  | 0       | 0,00  | 0       | 0,00  | 0  | 0,00  | 0       | 0,00  | 0       | 0,00  | 0,00  | 0,00  | 0,00  | 0                                 | 0  | 0   |   |
| 11  | Kab. Pegunungan Arfak  | 0                | 0   | 0     | 0                            | 0,00  | 0       | 0,00  | 0       | 0,00  | 0  | 0,00  | 0       | 0,00  | 0       | 0,00  | 0,00  | 0,00  | 0,00  | 0                                 | 0  | 0   |   |
| 12  | Kab. Manokwari Selatan | 5                | 5   | 10    | 4                            | 80,00 | 1       | 20,00 | 5       | 50,00 | 1  | 20,00 | 2       | 40,00 | 3       | 30,00 | 100,00  | 60,00 | 80,00 | 0                                 | 0  | 0   |   |
| 13  | Kota Sorong            | 140              | 106 | 246   | 50                           | 35,71 | 34      | 32,08 | 84      | 34,15 | 52                                       | 37,14 | 32      | 30,19 | 84      | 34,15 | 72,86   | 62,26 | 68,29 | 5                                 | 2  | 7   |   |
| JUMLAH (KAB/KOTA)                                     |                        | 527              | 406 | 933   | 196                          | 37,19 | 156     | 38,42 | 352     | 37,73 | 151                                      | 28,65 | 87      | 21,43 | 238     | 25,51 | 65,84   | 59,85 | 63,24 | 51                                | 29 | 80  |   |
| ANGKA KEMATIAN SELAMA PENGOBATAN PER 100.000 PENDUDUK |                        |                  |     |       |                              |       |         |       |         |       |  |       |         |       |         |       |   |       |       |                                   | 11 | 7   | 9 |

Sumber :

- 1 Bidang P2P Dinas Kesehatan Provinsi Papua Barat
- 2 Profil Dinas Kesehatan Kab.Kaimana

Keterangan:

\* kohort yang sama dari kasus yang dinilai kesembuhan dan pengobatan lengkap

Jumlah pasien adalah seluruh pasien yang ada di wilayah kerja KABUPATEN tersebut termasuk pasien yang ditemukan di BBKPM/BPKPM/BP4, RS, Lembaga Pemasyarakatan, rumah tahanan, dokter praktek swasta, klinik dll

TABEL 10

PENEMUAN KASUS PNEUMONIA BALITA MENURUT JENIS KELAMIN, KECAMATAN, DAN PUSKESMAS  
PROVINSI PAPUA BARAT  
TAHUN 2017

| NO                | KABUPATEN/KOTA         | JUMLAH BALITA |        |        | PNEUMONIA PADA BALITA         |       |       |                                   |      |        |      |        |      |
|-------------------|------------------------|---------------|--------|--------|-------------------------------|-------|-------|-----------------------------------|------|--------|------|--------|------|
|                   |                        |               |        |        | JUMLAH PERKIRAAN<br>PENDERITA |       |       | PENDERITA DITEMUKAN DAN DITANGANI |      |        |      |        |      |
|                   |                        |               |        |        |                               |       |       | L                                 |      | P      |      | L + P  |      |
| 1                 | 2                      | 4             | 5      | 6      | 7                             | 8     | 9     | JUMLAH                            | %    | JUMLAH | %    | JUMLAH | %    |
| 1                 | 2                      | 4             | 5      | 6      | 7                             | 8     | 9     | 10                                | 11   | 12     | 13   | 14     | 15   |
| 1                 | Kab. Manokwari         | 8.635         | 8.292  | 14.843 | 864                           | 829   | 1.484 | 28                                | 3,24 | 36     | 4,34 | 64     | 4,31 |
| 2                 | Kab. Sorong            | 4.432         | 4.507  | 8.939  | 443                           | 451   | 894   | 0                                 | 0    | 0      | 0    | 0      | 0,0  |
| 3                 | Kab. Fakfak            | 4.192         | 3.987  | 7.610  | 419                           | 399   | 761   | 157                               | 37,5 | 135    | 33,9 | 292    | 38,4 |
| 4                 | Kab. Kaimana           | 3.476         | 3.298  | 6.774  | 348                           | 330   | 677   | 0                                 | 0,0  | 0      | 0,0  | 0      | 0,0  |
| 5                 | Kab. Sorong Selatan    | 2.848         | 2.857  | 5.705  | 285                           | 286   | 571   | 0                                 | 0,0  | 0      | 0,0  | 0      | 0,0  |
| 6                 | Kab. Raja Ampat        | 3.084         | 2.955  | 4.727  | 308                           | 296   | 473   | 0                                 | 0,0  | 0      | 0,0  | 0      | 0    |
| 7                 | Kab. Teluk Bintuni     | 3.680         | 3.669  | 7.349  | 368                           | 367   | 735   | 0                                 | 0,0  | 0      | 0,0  | 0      | 0,0  |
| 8                 | Kab. Teluk Wondama     | 2.206         | 2.171  | 4.377  | 221                           | 217   | 438   | 0                                 | 0,0  | 0      | 0,0  | 0      | 0,0  |
| 9                 | Kab. Maybrat           | 1.226         | 1.190  | 2.416  | 123                           | 119   | 242   | 0                                 | 0,0  | 0      | 0,0  | 0      | 0,0  |
| 10                | Kab. Tambrau           | 915           | 935    | 1.850  | 92                            | 94    | 185   | 0                                 | 0,0  | 0      | 0,0  | 0      | 0,0  |
| 11                | Kab. Pegunungan Arfak  | 1.342         | 1.385  | 2.727  | 134                           | 139   | 273   | 0                                 | 0,0  | 0      | 0,0  | 0      | 0,0  |
| 12                | Kab. Manokwari Selatan | 1.297         | 1.133  | 2.430  | 130                           | 113   | 243   | 0                                 | 0,0  | 0      | 0,0  | 0      | 0,0  |
| 13                | Kota Sorong            | 12.727        | 12.172 | 24.899 | 1.273                         | 1.217 | 2.490 | 0                                 | 0,0  | 0      | 0,0  | 0      | 0,0  |
| JUMLAH (KAB/KOTA) |                        | 50.060        | 48.551 | 94.646 | 5.006                         | 4.855 | 9.465 | 185                               | 3,70 | 171    | 3,52 | 356    | 3,76 |

Sumber :

- 1 Bidang P2P Dinas Kesehatan Provinsi Papua Barat
- 2 Profil Dinas Kesehatan Kab.Kaimana
- 3 Profil Dinas Kesehatan Kab. Teluk Bintuni

Keterangan:

Jumlah kasus adalah seluruh kasus yang ada di wilayah kerja KABUPATEN tersebut termasuk kasus yang ditemukan di RS

TABEL 11

JUMLAH KASUS HIV, AIDS, DAN SYPHILIS MENURUT JENIS KELAMIN  
PROVINSI PAPUA BARAT  
TAHUN 2017

| NO                     | KELOMPOK UMUR | H I V |       |     |                        | AIDS  |       |     |                        | JUMLAH KEMATIAN AKIBAT AIDS |       |     | SYPHILIS |       |     |                        |
|------------------------|---------------|-------|-------|-----|------------------------|-------|-------|-----|------------------------|-----------------------------|-------|-----|----------|-------|-----|------------------------|
|                        |               | L     | P     | L+P | PROPORSI KELOMPOK UMUR | L     | P     | L+P | PROPORSI KELOMPOK UMUR | L                           | P     | L+P | L        | P     | L+P | PROPORSI KELOMPOK UMUR |
| 1                      | 2             | 3     | 4     | 5   | 6                      | 7     | 8     | 9   | 10                     | 11                          | 12    | 13  | 14       | 15    | 16  | 17                     |
| 1                      | ≤ 4 TAHUN     | 1     | 0     | 1   | 0,48                   | 0     | 0     | 0   | 0,00                   | 3                           | 0     | 3   | 0        | 0     | 0   | 0,00                   |
| 2                      | 5 - 14 TAHUN  | 0     | 0     | 0   | 0,00                   | 4     | 8     | 12  | 7,32                   | 12                          | 9     | 21  | 0        | 0     | 0   | 0,00                   |
| 3                      | 15 - 19 TAHUN | 5     | 7     | 12  | 5,71                   | 1     | 6     | 7   | 4,27                   | 1                           | 13    | 14  | 3        | 13    | 16  | 4,52                   |
| 4                      | 20 - 24 TAHUN | 20    | 35    | 55  | 26,19                  | 8     | 14    | 22  | 13,41                  | 16                          | 43    | 59  | 13       | 60    | 73  | 20,62                  |
| 5                      | 25 - 49 TAHUN | 57    | 70    | 127 | 60,48                  | 51    | 57    | 108 | 65,85                  | 184                         | 104   | 288 | 61       | 193   | 254 | 71,75                  |
| 6                      | ≥ 50 TAHUN    | 9     | 6     | 15  | 7,14                   | 12    | 3     | 15  | 9,15                   | 27                          | 14    | 41  | 7        | 4     | 11  | 3,11                   |
| JUMLAH (KAB/KOTA)      |               | 92    | 118   | 210 |                        | 76    | 88    | 164 |                        | 243                         | 183   | 426 | 84       | 270   | 354 |                        |
| PROPORSI JENIS KELAMIN |               | 43,81 | 56,19 |     |                        | 46,34 | 53,66 |     |                        | 57,04                       | 42,96 |     | 23,73    | 76,27 |     |                        |

Sumber :

- 1 Bidang P2P Dinas Kesehatan Provinsi Papua Barat
- 2 Profil Dinas Kesehatan Kab.Kaimana

Ket: Jumlah kasus adalah seluruh kasus baru yang ada di wilayah kerja KABUPATEN tersebut termasuk kasus yang ditemukan di RS

TABEL 12

PERSENTASE DONOR DARAH DISKRINING TERHADAP HIV MENURUT JENIS KELAMIN  
PROVINSI PAPUA BARAT  
TAHUN 2017

| NO | UNIT TRANSFUSI DARAH | DONOR DARAH     |         |     |   |        |         |        |         |        |             |        |         |      |         |      |   |
|----|----------------------|-----------------|---------|-----|---|--------|---------|--------|---------|--------|-------------|--------|---------|------|---------|------|---|
|    |                      | JUMLAH PENDONOR |         |     | SAMPSEL DARAH DIPERIKSA/DISKRINING TERHADAP HIV |        |         |        |         |        | POSITIF HIV |        |         |      |         |      |   |
|    |                      |                 |         |     | L   |        | P       |        | L + P   |        | L           |        | P       |      | L + P   |      |   |
|    |                      | L               | P       | L+P | JUMLAH  | %      | JUMLAH  | %      | JUMLAH  | %      | JUMLAH      | %      | JUMLAH  | %    | JUMLAH  | %    |   |
| 1  | 2                    | 3               | 4       | 5   | 6   | 7      | 8       | 9      | 10      | 11     | 12          | 13     | 14      | 15   | 16      | 17   |   |
| 1  | UTD RSUD Kaimana     | 381             | 115     | 496 | 381   | 100,00 | 115     | 100,00 | 496     | 100,00 | 0           | 0,00   | 0       | 0,00 | 4       | 0,81 |   |
|    |                      | 0               | #DIV/0! | 0   | #DIV/0!   | 0      | #DIV/0! | 0      | #DIV/0! | 0      | #DIV/0!     | 0      | #DIV/0! | 0    | #DIV/0! |      |   |
|    |                      | 0               | #DIV/0! | 0   | #DIV/0!   | 0      | #DIV/0! | 0      | #DIV/0! | 0      | #DIV/0!     | 0      | #DIV/0! | 0    | #DIV/0! |      |   |
|    |                      | 0               | #DIV/0! | 0   | #DIV/0!   | 0      | #DIV/0! | 0      | #DIV/0! | 0      | #DIV/0!     | 0      | #DIV/0! | 0    | #DIV/0! |      |   |
|    |                      | 0               | #DIV/0! | 0   | #DIV/0!   | 0      | #DIV/0! | 0      | #DIV/0! | 0      | #DIV/0!     | 0      | #DIV/0! | 0    | #DIV/0! |      |   |
|    |                      | 0               | #DIV/0! | 0   | #DIV/0!   | 0      | #DIV/0! | 0      | #DIV/0! | 0      | #DIV/0!     | 0      | #DIV/0! | 0    | #DIV/0! |      |   |
|    |                      | 0               | #DIV/0! | 0   | #DIV/0!   | 0      | #DIV/0! | 0      | #DIV/0! | 0      | #DIV/0!     | 0      | #DIV/0! | 0    | #DIV/0! |      |   |
|    |                      | 0               | #DIV/0! | 0   | #DIV/0!   | 0      | #DIV/0! | 0      | #DIV/0! | 0      | #DIV/0!     | 0      | #DIV/0! | 0    | #DIV/0! |      |   |
|    |                      | 0               | #DIV/0! | 0   | #DIV/0!   | 0      | #DIV/0! | 0      | #DIV/0! | 0      | #DIV/0!     | 0      | #DIV/0! | 0    | #DIV/0! |      |   |
|    |                      | 0               | #DIV/0! | 0   | #DIV/0!   | 0      | #DIV/0! | 0      | #DIV/0! | 0      | #DIV/0!     | 0      | #DIV/0! | 0    | #DIV/0! |      |   |
|    |                      | 0               | #DIV/0! | 0   | #DIV/0!   | 0      | #DIV/0! | 0      | #DIV/0! | 0      | #DIV/0!     | 0      | #DIV/0! | 0    | #DIV/0! |      |   |
|    |                      | 0               | #DIV/0! | 0   | #DIV/0!   | 0      | #DIV/0! | 0      | #DIV/0! | 0      | #DIV/0!     | 0      | #DIV/0! | 0    | #DIV/0! |      |   |
|    |                      | 0               | #DIV/0! | 0   | #DIV/0!   | 0      | #DIV/0! | 0      | #DIV/0! | 0      | #DIV/0!     | 0      | #DIV/0! | 0    | #DIV/0! |      |   |
|    |                      | 0               | #DIV/0! | 0   | #DIV/0!   | 0      | #DIV/0! | 0      | #DIV/0! | 0      | #DIV/0!     | 0      | #DIV/0! | 0    | #DIV/0! |      |   |
|    |                      | 0               | #DIV/0! | 0   | #DIV/0!   | 0      | #DIV/0! | 0      | #DIV/0! | 0      | #DIV/0!     | 0      | #DIV/0! | 0    | #DIV/0! |      |   |
|    |                      | 0               | #DIV/0! | 0   | #DIV/0!   | 0      | #DIV/0! | 0      | #DIV/0! | 0      | #DIV/0!     | 0      | #DIV/0! | 0    | #DIV/0! |      |   |
|    |                      | JUMLAH          |         | 381 | 115   | 496    | 381     | 100,00 | 115     | 100,00 | 496         | 100,00 | 0       | 0,00 | 0       | -    | 4 |

Sumber:

## 1 Profil Dinas Kesehatan Kab.Kaimana

TABEL 13

KASUS DIARE YANG DITANGANI MENURUT JENIS KELAMIN, KECAMATAN, DAN PUSKESMAS  
PROVINSI PAPUA BARAT  
TAHUN 2017

| NO                                       | KABUPATEN/KOTA         | JUMLAH PENDUDUK |         |         | DIARE                     |        |        |                 |      |        |      |        |      |
|--|------------------------|-----------------|---------|---------|---------------------------|--------|--------|-----------------|------|--------|------|--------|------|
|  |                        |                 |         |         | JUMLAH TARGET<br>PENEMUAN |        |        | DIARE DITANGANI |      |        |      |        |      |
|  |                        |                 |         |         |                           |        |        | L               |      | P      |      | L + P  |      |
|  |                        | L               | P       | L+P     | L                         | P      | L+P    | JUMLAH          | %    | JUMLAH | %    | JUMLAH | %    |
| 1  | 2                      | 4               | 5       | 6       | 7                         | 8      | 9      | 10              | 11   | 12     | 13   | 14     | 15   |
| 1  | Kab. Manokwari         | 88.526          | 78.254  | 166.780 | 1.894                     | 1.675  | 3.569  | 32              | 2    | 33     | 2    | 65     | 2    |
| 2  | Kab. Sorong            | 44.895          | 40.011  | 84.906  | 961                       | 856    | 1.817  | 166             | 17   | 159    | 19   | 325    | 18   |
| 3  | Kab. Fakfak            | 40.115          | 35.987  | 76.102  | 858                       | 770    | 1.629  | 211             | 25   | 201    | 26   | 412    | 25   |
| 4  | Kab. Kaimana           | 30.258          | 26.624  | 56.882  | 648                       | 570    | 1.217  |                 | 0    |        | 0    | 0      | 0    |
| 5  | Kab. Sorong Selatan    | 23.523          | 21.496  | 45.019  | 503                       | 460    | 963    | 167             | 33   | 137    | 30   | 304    | 32   |
| 6  | Kab. Raja Ampat        | 25.083          | 22.218  | 47.301  | 537                       | 475    | 1.012  | 555             | 103  | 475    | 100  | 1.030  | 102  |
| 7  | Kab. Teluk Bintuni     | 34.067          | 27.727  | 61.794  | 2.146                     | 1.747  | 1.322  | 1.889           | 88   | 1.939  | 111  | 3.828  | 289  |
| 8  | Kab. Teluk Wondama     | 16.678          | 14.394  | 31.072  | 357                       | 308    | 665    | 557             | 156  | 545    | 177  | 1.102  | 166  |
| 9  | Kab. Maybrat           | 19.896          | 19.295  | 39.191  | 426                       | 413    | 839    | 76              | 18   | 81     | 20   | 157    | 19   |
| 10                                       | Kab. Tambrau           | 7.110           | 6.675   | 13.785  | 152                       | 143    | 295    | 0               | 0    | 0      | 0    | 0      | 0    |
| 11                                       | Kab. Pegunungan Arfak  | 14.803          | 14.928  | 29.731  | 317                       | 319    | 636    | 0               | 0    | 0      | 0    | 0      | 0    |
| 12                                       | Kab. Manokwari Selatan | 11.970          | 11.013  | 22.983  | 256                       | 236    | 492    | 0               | 0    | 0      | 0    | 0      | 0    |
| 13                                       | Kota Sorong            | 125.015         | 114.800 | 239.815 | 2.675                     | 2.457  | 5.132  | 70              | 3    | 81     | 3    | 151    | 3    |
| JUMLAH (KAB/KOTA)                        |                        | 481.939         | 433.422 | 915.361 | 11.731                    | 10.429 | 19.589 | 3.723           | 31,7 | 3.651  | 35,0 | 7.374  | 37,6 |
| ANGKA KESAKITAN DIARE PER 1.000 PENDUDUK |                        |                 |         |         |                           |        |        | 214             |      |        |      |        |      |

Sumber:

- 1 BPS PAPUA BARAT 2017 - Papua Barat Dalam Angka 2017
- 2 Berdasarkan Peraturan Dalam Negeri No.56 Tahun 2015
- 3 Profil Dinas Kesehatan Kab.Kaimana
- 4 Profil Dinas Kesehatan Kab.Sorong Selatan
- 5 Profil Dinas Kesehatan Kab.Teluk Bintuni
- 6 Profil Dinas Kesehatan Kab.Raja Ampat
- 7 Profil Dinas Kesehatan Kabupaten Fakfak

TABEL 14

KASUS BARU KUSTA MENURUT JENIS KELAMIN, KECAMATAN, DAN PUSKESMAS  
PROVINSI PAPUA BARAT  
TAHUN 2017

| NO  | KABUPATEN/KOTA         | KASUS BARU                       |       |     |                                 |       |     |             |             |             |
|---|------------------------|----------------------------------|-------|-----|---------------------------------|-------|-----|-------------|-------------|-------------|
|   |                        | Pausi Basiler (PB)/ Kusta kering |       |     | Multi Basiler (MB)/ Kusta Basah |       |     | PB + MB     |             |             |
|   |                        | L                                | P     | L+P | L                               | P     | L+P | L           | P           | L+P         |
| 1   | 2                      | 4                                | 5     | 6   | 7                               | 8     | 9   | 10          | 11          | 12          |
| 1   | Kab. Manokwari         | 62                               | 31    | 93  | 98                              | 74    | 172 | 160         | 105         | 265         |
| 2   | Kab. Sorong            | 9                                | 4     | 13  | 11                              | 25    | 36  | 20          | 29          | 49          |
| 3   | Kab. Fakfak            | 3                                | 3     | 6   | 7                               | 4     | 11  | 10          | 7           | 17          |
| 4   | Kab. Kaimana           | 23                               | 10    | 33  | 39                              | 17    | 56  | 62          | 27          | 89          |
| 5   | Kab. Sorong Selatan    | 4                                | 4     | 8   | 4                               | 8     | 12  | 8           | 12          | 20          |
| 6   | Kab. Raja Ampat        | 9                                | 4     | 13  | 26                              | 10    | 36  | 35          | 14          | 49          |
| 7   | Kab. Teluk Bintuni     | 12                               | 14    | 26  | 18                              | 10    | 28  | 30          | 24          | 54          |
| 8   | Kab. Teluk Wondama     | 5                                | 5     | 10  | 15                              | 7     | 22  | 20          | 12          | 32          |
| 9   | Kab. Maybrat           | 0                                | 0     | 0   | 0                               | 0     | 0   | 0           | 0           | 0           |
| 10  | Kab. Tambrau           | 1                                | 1     | 2   | 2                               | 0     | 2   | 3           | 1           | 4           |
| 11  | Kab. Pegunungan Arfak  | 0                                | 0     | 0   | 0                               | 0     | 0   | 0           | 0           | 0           |
| 12  | Kab. Manokwari Selatan | 4                                | 4     | 8   | 16                              | 7     | 23  | 20          | 11          | 31          |
| 13  | Kota Sorong            | 8                                | 10    | 18  | 31                              | 19    | 50  | 39          | 29          | 68          |
| JUMLAH (KAB/KOTA)   |                        | 140                              | 90    | 230 | 267                             | 181   | 448 | 407         | 271         | 678         |
| PROPORSI JENIS KELAMIN  |                        | 60,87                            | 39,13 |     | 59,60                           | 40,40 |     | 60,03       | 39,97       |             |
| ANGKA PENEMUAN KASUS BARU (NCDR/NEW CASE DETECTION RATE) PER 100.000 PENDUDUK |                        |                                  |       |     |                                 |       |     | 84,45052175 | 62,52566782 | 74,06913775 |

Sumber :

1 Bidang P2P Dinas Kesehatan Provinsi Papua Barat



TABEL 15

US BARU KUSTA 0-14 TAHUN DAN CACAT TINGKAT 2 MENURUT JENIS KELAMIN, KECAMATAN, DAN PUSKES  
PROVINSI PAPUA BARAT  
TAHUN 2017

| NO   | KABUPATEN/KOTA         | KASUS BARU      |                            |       |                 |             |
|--|------------------------|-----------------|----------------------------|-------|-----------------|-------------|
|  |                        | PENDERITA KUSTA | PENDERITA KUSTA 0-14 TAHUN |       | CACAT TINGKAT 2 |             |
|  |                        |                 | JUMLAH                     | %     | JUMLAH          | %           |
| 1  | 2                      | 4               | 5                          | 6     | 7               | 8           |
| 1  | Kab. Manokwari         | 265             | 92                         | 34,72 | 5               | 1,886792453 |
| 2  | Kab. Sorong            | 49              | 19                         | 38,78 | 0               | 0           |
| 3  | Kab. Fakfak            | 17              | 3                          | 17,65 | 2               | 11,76470588 |
| 4  | Kab. Kaimana           | 89              | 26                         | 29,21 | 0               | 0           |
| 5  | Kab. Sorong Selatan    | 20              | 1                          | 5,00  | 0               | 0           |
| 6  | Kab. Raja Ampat        | 49              | 13                         | 26,53 | 1               | 2,040816327 |
| 7  | Kab. Teluk Bintuni     | 54              | 14                         | 25,93 | 0               | 0           |
| 8  | Kab. Teluk Wondama     | 32              | 7                          | 21,88 | 0               | 0           |
| 9  | Kab. Maybrat           | -               | -                          | 0,00  | 0               | 0           |
| 10   | Kab. Tambrauw          | 4               | 1                          | 25,00 | 0               | 0           |
| 11   | Kab. Pegunungan Arfak  | -               | -                          | 0,00  | 0               | 0           |
| 12   | Kab. Manokwari Selatan | 31              | 6                          | 19,35 | 0               | 0           |
| 13   | Kota Sorong            | 68              | 18                         | 26,47 | 0               | 0           |
| JUMLAH (KAB/KOTA)                          |                        | 678             | 200                        | 29,50 | 8               | 1,179941003 |
| ANGKA CACAT TINGKAT 2 PER 100.000 PENDUDUK |                        |                 |                            |       | 1               |             |

Sumber :

TABEL 16

DAFTAR KASUS DAN ANGKA PREVALENSI PENYAKIT KUSTA MENURUT TIPE/JENIS, JENIS KELAMIN, KECAMATAN, DAN PUSKESMAS  
 PROVINSI PAPUA BARAT  
 TAHUN 2017

| NO                                   | KABUPATEN/KOTA         | KASUS TERCATAT             |    |     |                           |     |     |          |          |          |
|--------------------------------------|------------------------|----------------------------|----|-----|---------------------------|-----|-----|----------|----------|----------|
|                                      |                        | Pausi Basiler/Kusta kering |    |     | Multi Basiler/Kusta Basah |     |     | JUMLAH   |          |          |
|                                      |                        | L                          | P  | L+P | L                         | P   | L+P | L        | P        | L+P      |
| 1                                    | 2                      | 4                          | 5  | 6   | 7                         | 8   | 9   | 10       | 11       | 12       |
| 1                                    | Kab. Manokwari         | 62                         | 31 | 93  | 98                        | 74  | 172 | 160      | 105      | 265      |
| 2                                    | Kab. Sorong            | 9                          | 4  | 13  | 11                        | 25  | 36  | 20       | 29       | 49       |
| 3                                    | Kab. Fakfak            | 3                          | 3  | 6   | 7                         | 4   | 11  | 10       | 7        | 17       |
| 4                                    | Kab. Kaimana           | 23                         | 10 | 33  | 39                        | 17  | 56  | 62       | 27       | 89       |
| 5                                    | Kab. Sorong Selatan    | 4                          | 4  | 8   | 4                         | 8   | 12  | 8        | 12       | 20       |
| 6                                    | Kab. Raja Ampat        | 9                          | 4  | 13  | 26                        | 10  | 36  | 35       | 14       | 49       |
| 7                                    | Kab. Teluk Bintuni     | 12                         | 14 | 26  | 18                        | 10  | 28  | 30       | 24       | 54       |
| 8                                    | Kab. Teluk Wondama     | 5                          | 5  | 10  | 15                        | 7   | 22  | 20       | 12       | 32       |
| 9                                    | Kab. Maybrat           | 0                          | 0  | 0   | 0                         | 0   | 0   | 0        | 0        | 0        |
| 10                                   | Kab. Tambrau           | 1                          | 1  | 2   | 2                         | 0   | 2   | 3        | 1        | 4        |
| 11                                   | Kab. Pegunungan Arfak  | 0                          | 0  | 0   | 0                         | 0   | 0   | 0        | 0        | 0        |
| 12                                   | Kab. Manokwari Selatan | 4                          | 4  | 8   | 16                        | 7   | 23  | 20       | 11       | 31       |
| 13                                   | Kota Sorong            | 8                          | 10 | 18  | 31                        | 19  | 50  | 39       | 29       | 68       |
| JUMLAH (KAB/KOTA)                    |                        | 140                        | 90 | 230 | 267                       | 181 | 448 | 407      | 271      | 678      |
| ANGKA PREVALENSI PER 10.000 PENDUDUK |                        |                            |    |     |                           |     |     | 8,445052 | 6,252567 | 7,406914 |

Sumber :

1 Bidang P2P Dinas Kesehatan Provinsi Papua Barat

TABEL 17

PERSENTASE PENDERITA KUSTA SELESAI BEROBAT (*RELEASE FROM TREATMENT/RFT*) MENURUT JENIS KELAMIN, KECAMATAN, DAN PUSKESMAS  
PROVINSI PAPUA BARAT  
TAHUN 2017

| NO                | KABUPATEN/KOTA         | KUSTA (PB)                |    |     |        |         |        |         |        |         |                           | KUSTA (MB) |     |        |         |        |         |        |         |  |  |
|-------------------|------------------------|---------------------------|----|-----|--------|---------|--------|---------|--------|---------|---------------------------|------------|-----|--------|---------|--------|---------|--------|---------|--|--|
|                   |                        | PENDERITA PB <sup>a</sup> |    |     | RFT PB |         |        |         |        |         | PENDERITA MB <sup>a</sup> |            |     | RFT MB |         |        |         |        |         |  |  |
|                   |                        |                           |    |     | L      |         | P      |         | L + P  |         |                           |            |     | L      |         | P      |         | L + P  |         |  |  |
|                   |                        | L                         | P  | L+P | JUMLAH | %       | JUMLAH | %       | JUMLAH | %       | L                         | P          | L+P | JUMLAH | %       | JUMLAH | %       | JUMLAH | %       |  |  |
| 1                 | 2                      | 4                         | 5  | 6   | 7      | 8       | 9      | 10      | 11     | 12      | 13                        | 14         | 15  | 16     | 17      | 18     | 19      | 20     | 21      |  |  |
| 1                 | Kab. Manokwari         | 62                        | 31 | 93  | 53     | 85      | 58     | 187     | 111    | 119     | 98                        | 74         | 172 | 48     | 49      | 113    | 153     | 161    | 94      |  |  |
| 2                 | Kab. Sorong            | 9                         | 4  | 13  | 2      | 22      | 2      | 50      | 4      | 31      | 11                        | 25         | 36  | 4      | 36      | 24     | 96      | 28     | 78      |  |  |
| 3                 | Kab. Fakfak            | 3                         | 3  | 6   | 0      | 0       | 0      | 0       | 0      | 0       | 7                         | 4          | 11  | 0      | 0       | 0      | 0       | 0      | 0       |  |  |
| 4                 | Kab. Kaimana           | 23                        | 10 | 33  | 21     | 91      | 25     | 250     | 46     | 139     | 39                        | 17         | 56  | 8      | 21      | 46     | 271     | 54     | 96      |  |  |
| 5                 | Kab. Sorong Selatan    | 4                         | 4  | 8   | 0      | 0       | 0      | 0       | 0      | 0       | 4                         | 8          | 12  | 0      | 0       | 0      | 0       | 0      | 0       |  |  |
| 6                 | Kab. Raja Ampat        | 9                         | 4  | 13  | 0      | 0       | 0      | 0       | 0      | 0       | 26                        | 10         | 36  | 0      | 0       | 4      | 40      | 4      | 11      |  |  |
| 7                 | Kab. Teluk Bintuni     | 12                        | 14 | 26  | 2      | 17      | 2      | 14      | 4      | 15      | 18                        | 10         | 28  | 3      | 17      | 13     | 130     | 16     | 57      |  |  |
| 8                 | Kab. Teluk Wondama     | 5                         | 5  | 10  | 0      | 0       | 0      | 0       | 0      | 0       | 15                        | 7          | 22  | 0      | 0       | 0      | 0       | 0      | 0       |  |  |
| 9                 | Kab. Maybrat           | 0                         | 0  | 0   | 0      | #DIV/0! | 0      | #DIV/0! | 0      | #DIV/0! | 0                         | 0          | 0   | 0      | #DIV/0! | 0      | #DIV/0! | 0      | #DIV/0! |  |  |
| 10                | Kab. Tambrau           | 1                         | 1  | 2   | 0      | 0       | 0      | 0       | 0      | 0       | 2                         | 0          | 2   | 0      | 0       | 0      | #DIV/0! | 0      | 0       |  |  |
| 11                | Kab. Pegunungan Arfak  | 0                         | 0  | 0   | 0      | #DIV/0! | 0      | #DIV/0! | 0      | #DIV/0! | 0                         | 0          | 0   | 0      | #DIV/0! | 0      | #DIV/0! | 0      | #DIV/0! |  |  |
| 12                | Kab. Manokwari Selatan | 4                         | 4  | 8   | 0      | 0       | 0      | 0       | 0      | 0       | 16                        | 7          | 23  | 0      | 0       | 0      | 0       | 0      | 0       |  |  |
| 13                | Kota Sorong            | 8                         | 10 | 18  | 0      | 0       | 0      | 0       | 0      | 0       | 31                        | 19         | 50  | 0      | 0       | 0      | 0       | 0      | 0       |  |  |
| JUMLAH (KAB/KOTA) |                        | 140                       | 90 | 230 | 78     | 55,7    | 87     | 96,7    | 165    | 71,7    | 267                       | 181        | 448 | 63     | 24      | 200    | 110     | 263    | 59      |  |  |

Sumber :

- 1 Bidang P2P Dinas Kesehatan Provinsi Papua Barat
- 2 Profil Kesehatan Kab.Kaimana

TABEL 18

JUMLAH KASUS AFP (NON POLIO) MENURUT KECAMATAN DAN PUSKESMAS  
PAPUA BARAT  
2017

| NO  | KABUPATEN/KOTA         | JUMLAH PENDUDUK<br><15 TAHUN | JUMLAH KASUS AFP<br>(NON POLIO) |
|---|------------------------|------------------------------|---------------------------------|
| 1   | 2                      | 4                            | 5                               |
| 1   | Kab. Manokwari         | 0                            | 0                               |
| 2   | Kab. Sorong            | 0                            | 0                               |
| 3   | Kab. Fakfak            | 0                            | 0                               |
| 4   | Kab. Kaimana           | 0                            | 0                               |
| 5   | Kab. Sorong Selatan    | 0                            | 0                               |
| 6   | Kab. Raja Ampat        | 0                            | 0                               |
| 7   | Kab. Teluk Bintuni     | 0                            | 0                               |
| 8   | Kab. Teluk Wondama     | 0                            | 0                               |
| 9   | Kab. Maybrat           | 0                            | 0                               |
| 10  | Kab. Tambrauw          | 0                            | 0                               |
| 11  | Kab. Pegunungan Arfak  | 0                            | 0                               |
| 12  | Kab. Manokwari Selatan | 0                            | 0                               |
| 13  | Kota Sorong            | 0                            | 0                               |
| JUMLAH (KAB/KOTA)   |                        | 0                            | 0                               |
| AFP RATE (NON POLIO) PER 100.000 PENDUDUK USIA < 15 TAHUN |                        |                              | #DIV/0!                         |

Sumber :

1 Bidang P2P Dinas Kesehatan Provinsi Papua Barat

2 Profil Kesehatan Kab.Kaimana

Keterangan:

Jumlah kasus adalah seluruh kasus yang ada di wilayah kerja KABUPATEN tersebut termasuk kasus yang ditemukan

Catatan : Jumlah penduduk < 15 tahun kolom 4 = jumlah penduduk < 15 tahun p=291.989

TABEL 19

JUMLAH KASUS PENYAKIT YANG DAPAT DICEGAH DENGAN IMUNISASI (PD3I) MENURUT JENIS KELAMIN, KECAMATAN, DAN PUSKESMAS  
PROVINSI PAPUA BARAT  
TAHUN 2017

| NO                     | KABUPATEN/KOTA         | JUMLAH KASUS PD3I |   |     |           |          |   |     |                          |    |     |           |                    |    |     |           |   |
|------------------------|------------------------|-------------------|---|-----|-----------|----------|---|-----|--------------------------|----|-----|-----------|--------------------|----|-----|-----------|---|
|                        |                        | DIFTERI           |   |     |           | PERTUSIS |   |     | TETANUS (NON NEONATORUM) |    |     |           | TETANUS NEONATORUM |    |     |           |   |
|                        |                        | JUMLAH KASUS      |   |     | MENINGGAL |          |   |     | JUMLAH KASUS             |    |     | MENINGGAL | JUMLAH KASUS       |    |     | MENINGGAL |   |
|                        |                        | L                 | P | L+P |           | L        | P | L+P | L                        | P  | L+P |           | L                  | P  | L+P |           |   |
| 1                      | 2                      | 4                 | 5 | 6   | 7         | 8        | 9 | 10  | 11                       | 12 | 13  | 14        | 15                 | 16 | 17  | 18        |   |
| 1                      | Kab. Manokwari         | 0                 | 0 | 0   | 0         | 0        | 0 | 0   | 0                        | 0  | 0   | 0         | 0                  | 0  | 0   | 0         | 0 |
| 2                      | Kab. Sorong            | 0                 | 0 | 0   | 0         | 0        | 0 | 0   | 0                        | 0  | 0   | 0         | 0                  | 0  | 0   | 0         | 0 |
| 3                      | Kab. Fakfak            | 0                 | 0 | 0   | 0         | 0        | 0 | 0   | 0                        | 0  | 0   | 0         | 0                  | 0  | 0   | 0         | 0 |
| 4                      | Kab. Kaimana           | 0                 | 0 | 0   | 0         | 0        | 0 | 0   | 0                        | 0  | 0   | 0         | 0                  | 0  | 0   | 0         | 0 |
| 5                      | Kab. Sorong Selatan    | 0                 | 0 | 0   | 0         | 0        | 0 | 0   | 0                        | 0  | 0   | 0         | 0                  | 0  | 0   | 0         | 0 |
| 6                      | Kab. Raja Ampat        | 0                 | 0 | 0   | 0         | 0        | 0 | 0   | 0                        | 0  | 0   | 0         | 0                  | 0  | 0   | 0         | 0 |
| 7                      | Kab. Teluk Bintuni     | 0                 | 0 | 11  | 0         | 0        | 0 | 0   | 0                        | 0  | 0   | 0         | 0                  | 0  | 0   | 0         | 0 |
| 8                      | Kab. Teluk Wondama     | 0                 | 0 | 0   | 0         | 0        | 0 | 0   | 0                        | 0  | 0   | 0         | 0                  | 0  | 0   | 0         | 0 |
| 9                      | Kab. Maybrat           | 0                 | 0 | 0   | 0         | 0        | 0 | 0   | 0                        | 0  | 0   | 0         | 0                  | 0  | 0   | 0         | 0 |
| 10                     | Kab. Tambrau           | 0                 | 0 | 0   | 0         | 0        | 0 | 0   | 0                        | 0  | 0   | 0         | 0                  | 0  | 0   | 0         | 0 |
| 11                     | Kab. Pegunungan Arfak  | 0                 | 0 | 0   | 0         | 0        | 0 | 0   | 0                        | 0  | 0   | 0         | 0                  | 0  | 0   | 0         | 0 |
| 12                     | Kab. Manokwari Selatan | 0                 | 0 | 0   | 0         | 0        | 0 | 0   | 0                        | 0  | 0   | 0         | 0                  | 0  | 0   | 0         | 0 |
| 13                     | Kota Sorong            | 0                 | 0 | 0   | 0         | 0        | 0 | 0   | 0                        | 0  | 0   | 0         | 0                  | 0  | 0   | 0         | 0 |
| JUMLAH (KAB/KOTA)      |                        | 0                 | 0 | 11  | 0         | 0        | 0 | 0   | 0                        | 0  | 0   | 0         | 0                  | 0  | 0   | 0         | 0 |
| CASE FATALITY RATE (%) |                        |                   |   |     | 0,00      |          |   |     |                          |    |     | #DIV/0!   |                    |    |     | #DIV/0!   |   |

Sumber :

1 Bidang P2P Dinas Kesehatan Provinsi Papua Barat

2 Profil Kesehatan Kab. Teluk Bintuni

TABEL 20

JUMLAH KASUS PENYAKIT YANG DAPAT DICEGAH DENGAN IMUNISASI (PD3I) MENURUT JENIS KELAMIN, KECAMATAN, DAN PUSKESMAS  
PROVINSI PAPUA BARAT  
TAHUN 2017

| NO                     | KABUPATEN/KOTA         | JUMLAH KASUS PD3I |    |     |           |       |   |     |             |    |     |
|------------------------|------------------------|-------------------|----|-----|-----------|-------|---|-----|-------------|----|-----|
|                        |                        | CAMPAC            |    |     |           | POLIO |   |     | HEPATITIS B |    |     |
|                        |                        | JUMLAH KASUS      |    |     | MENINGGAL |       |   |     |             |    |     |
|                        |                        | L                 | P  | L+P |           | L     | P | L+P | L           | P  | L+P |
| 1                      | 2                      | 4                 | 5  | 6   | 7         | 8     | 9 | 10  | 11          | 12 | 13  |
| 1                      | Kab. Manokwari         | 3                 | 1  | 4   | 0         | 0     | 0 | 0   | 0           | 0  | 0   |
| 2                      | Kab. Sorong            | 10                | 14 | 24  | 0         | 0     | 0 | 0   | 0           | 0  | 0   |
| 3                      | Kab. Fakfak            | 0                 | 0  | 0   | 0         | 0     | 0 | 0   | 0           | 0  | 0   |
| 4                      | Kab. Kaimana           | 0                 | 0  | 0   | 0         | 0     | 0 | 0   | 0           | 0  | 0   |
| 5                      | Kab. Sorong Selatan    | 0                 | 0  | 0   | 0         | 0     | 0 | 0   | 0           | 0  | 0   |
| 6                      | Kab. Raja Ampat        | 0                 | 1  | 1   | 0         | 0     | 0 | 0   | 0           | 0  | 0   |
| 7                      | Kab. Teluk Bintuni     | 0                 | 0  | 0   | 0         | 0     | 0 | 0   | 3           | 5  | 8   |
| 8                      | Kab. Teluk Wondama     | 1                 | 2  | 3   | 0         | 0     | 0 | 0   | 0           | 0  | 0   |
| 9                      | Kab. Maybrat           | 0                 | 0  | 0   | 0         | 0     | 0 | 0   | 0           | 0  | 0   |
| 10                     | Kab. Tambrau           | 0                 | 0  | 0   | 0         | 0     | 0 | 0   | 0           | 0  | 0   |
| 11                     | Kab. Pegunungan Arfak  | 0                 | 0  | 0   | 0         | 0     | 0 | 0   | 0           | 0  | 0   |
| 12                     | Kab. Manokwari Selatan | 46                | 32 | 78  | 4         | 0     | 0 | 0   | 0           | 0  | 0   |
| 13                     | Kota Sorong            | 0                 | 0  | 0   | 0         | 0     | 0 | 0   | 0           | 0  | 0   |
| JUMLAH (KAB/KOTA)      |                        | 60                | 50 | 110 | 4         | 0     | 0 | 0   | 3           | 5  | 8   |
| CASE FATALITY RATE (%) |                        |                   |    |     | 3,64      |       |   |     |             |    |     |

Sumber :

1 Bidang P2P Dinas Kesehatan Provinsi Papua Barat

TABEL 21

JUMLAH KASUS DEMAM BERDARAH DENGUE (DBD) MENURUT JENIS KELAMIN, KECAMATAN, DAN PUSKESMAS  
PROVINSI PAPUA BARAT  
TAHUN 2017

| NO                                  | KABUPATEN/KOTA         | DEMAM BERDARAH DENGUE (DBD) |       |       |           |   |     |         |      |     |
|-------------------------------------|------------------------|-----------------------------|-------|-------|-----------|---|-----|---------|------|-----|
|                                     |                        | JUMLAH KASUS                |       |       | MENINGGAL |   |     | CFR (%) |      |     |
|                                     |                        | L                           | P     | L+P   | L         | P | L+P | L       | P    | L+P |
| 1                                   | 2                      | 4                           | 5     | 6     | 7         | 8 | 9   | 10      | 11   | 12  |
| 1                                   | Kab. Manokwari         | 5                           | 7     | 12    | 0         | 1 | 1   | 0,0     | 14,3 | 8,3 |
| 2                                   | Kab. Sorong            | 5                           | 2     | 7     | 0         | 0 | 0   | 0,0     | 0,0  | 0,0 |
| 3                                   | Kab. Fakfak            | 67                          | 71    | 138   | 0         | 1 | 1   | 0,0     | 1,4  | 0,7 |
| 4                                   | Kab. Kaimana           | 0                           | 0     | 0     | 0         | 0 | 0   | 0       | 0    | 0   |
| 5                                   | Kab. Sorong Selatan    | 0                           | 0     | 0     | 0         | 0 | 0   | 0       | 0    | 0   |
| 6                                   | Kab. Raja Ampat        | 0                           | 0     | 0     | 0         | 0 | 0   | 0       | 0    | 0   |
| 7                                   | Kab. Teluk Bintuni     | 0                           | 0     | 0     | 0         | 0 | 0   | 0       | 0    | 0   |
| 8                                   | Kab. Teluk Wondama     | 0                           | 0     | 0     | 0         | 0 | 0   | 0       | 0    | 0   |
| 9                                   | Kab. Maybrat           | 0                           | 0     | 0     | 0         | 0 | 0   | 0       | 0    | 0   |
| 10                                  | Kab. Tambrau           | 0                           | 0     | 0     | 0         | 0 | 0   | 0       | 0    | 0   |
| 11                                  | Kab. Pegunungan Arfak  | 0                           | 0     | 0     | 0         | 0 | 0   | 0       | 0    | 0   |
| 12                                  | Kab. Manokwari Selatan | 0                           | 0     | 0     | 0         | 0 | 0   | 0       | 0    | 0   |
| 13                                  | Kota Sorong            | 2                           | 4     | 6     | 0         | 0 | 0   | 0,0     | 0,0  | 0,0 |
| JUMLAH (KAB/KOTA)                   |                        | 79                          | 84    | 163   | 0         | 2 | 2   | 0,0     | 2,4  | 1,2 |
| INCIDENCE RATE PER 100.000 PENDUDUK |                        | 16,39                       | 19,38 | 17,81 |           |   |     |         |      |     |

Sumber :

1 Bidang P2P Dinas Kesehatan Provinsi Papua Barat

Ket: Jumlah kasus adalah seluruh kasus yang ada di wilayah kerja puskesmas tersebut termasuk kasus yang ditemukan di RS

TABEL 22

KESAKITAN DAN KEMATIAN AKIBAT MALARIA MENURUT JENIS KELAMIN, KECAMATAN, DAN PUSKESMAS  
PROVINSI PAPUA BARAT  
TAHUN 2017

| NO  | KABUPATEN/KOTA         | MALARIA |        |        |                         |        |        |         |       |         |    |           |       |    |           |    |      |      |      |  |
|---|------------------------|---------|--------|--------|-------------------------|--------|--------|---------|-------|---------|----|-----------|-------|----|-----------|----|------|------|------|--|
|   |                        | SUSPEK  |        |        | SEDIAAN DARAH DIPERIKSA |        |        |         |       |         |    |           |       |    | MENINGGAL |    |      | CFR  |      |  |
|   |                        |         |        |        | L                       | P      | L+P    | POSITIF |       |         |    |           |       |    |           |    |      |      |      |  |
|   |                        |         |        |        |                         |        |        | L       | %     | P       | %  | L+P       | %     |    |           |    |      |      |      |  |
| 1   | 2                      | 4       | 5      | 6      | 7                       | 8      | 9      | 10      | 11    | 12      | 13 | 14        | 15    | 16 | 17        | 18 | 19   | 20   | 21   |  |
| 1   | Kab. Manokwari         | 15.142  | 12.555 | 27.697 | 5.674                   | 4.313  | 9.987  | 3.799   | 66,95 | 3.150   | 73 | 6.949     | 69,58 | 0  | 0         | 0  | 0    | 0    | 0    |  |
| 2   | Kab. Sorong            | 963     | 510    | 1.473  | 3.892                   | 1.706  | 5.598  | 83      | 2,13  | 44      | 3  | 127       | 2,27  | 0  | 0         | 0  | 0,00 | 0,00 | 0,00 |  |
| 3   | Kab. Fakfak            | 6.757   | 5.988  | 12.745 | 15.057                  | 13.014 | 28.071 | 986     | 6,55  | 874     | 7  | 1.860     | 6,63  | 0  | 0         | 0  | 0,00 | 0,00 | 0,00 |  |
| 4   | Kab. Kaimana           | 3.509   | 2.098  | 5.607  | 964                     | 551    | 1.515  | 117     | 12,14 | 70      | 13 | 187       | 12,34 | 0  | 0         | 0  | 0,00 | 0    | 0,00 |  |
| 5   | Kab. Sorong Selatan    | 4.917   | 4.599  | 9.516  | 4.098                   | 3.596  | 7.694  | 93      | 2,27  | 87      | 2  | 180       | 2,34  | 0  | 0         | 0  | 0,00 | 0,00 | 0,00 |  |
| 6   | Kab. Raja Ampat        | 4.155   | 3.285  | 7.440  | 1.119                   | 884    | 2.003  | 263     | 23,50 | 208     | 24 | 471       | 23,51 | 0  | 0         | 0  | 0,00 | 0    | 0,00 |  |
| 7   | Kab. Teluk Bintuni     | 3.150   | 1.775  | 4.925  | 3.586                   | 2.021  | 5.607  | 149     | 4,16  | 84      | 4  | 233       | 4,16  | 0  | 0         | 0  | 0,00 | 0,00 | 0,00 |  |
| 8   | Kab. Teluk Wondama     | 2.960   | 3.344  | 6.304  | 2.960                   | 3.344  | 6.304  | 880     | 29,73 | 1.208   | 36 | 2.088     | 33,12 | 0  | 0         | 0  | 0,00 | 0,00 | 0    |  |
| 9   | Kab. Maybrat           | 802     | 801    | 1.603  | 32                      | 31     | 63     | 2       | 6,25  | 2       | 6  | 4         | 6,35  | 0  | 0         | 0  | 0,00 | 0,00 | 0,00 |  |
| 10  | Kab. Tambrauw          | 36      | 27     | 63     | 943                     | 690    | 1.633  | 263     | 27,89 | 199     | 29 | 462       | 28,29 | 0  | 0         | 0  | 0,00 | 0,00 | 0    |  |
| 11  | Kab. Pegunungan Arfak  | 0       | 0      | 0      | -                       | -      | -      | -       | 0,00  | -       | -  | -         | -     | 0  | 0         | 0  | 0,00 | 0,00 | 0,00 |  |
| 12  | Kab. Manokwari Selatan | 5.829   | 3.889  | 9.718  | 5.829                   | 3.880  | 9.709  | 796     | 13,66 | 535     | 14 | 1.331     | 13,71 | 0  | 0         | 0  | 0,00 | 0,00 | 0,00 |  |
| 13  | Kota Sorong            | 3.647   | 2.307  | 5.954  | 3.866                   | 2.307  | 6.173  | 177     | 4,58  | 112     | 5  | 289       | 4,68  | 0  | 0         | 0  | 0,00 | 0,00 | 0,00 |  |
| JUMLAH (KAB/KOTA)   |                        | 51.867  | 41.178 | 93.045 | 48.020                  | 36.337 | 84.357 | 7.608   | 15,84 | 6.573   | 18 | 14.181,00 | 16,81 | 0  | 0         | 0  | 0    | 0    | 0    |  |
| JUMLAH PENDUDUK BERISIKO  |                        |         |        |        |                         |        |        | 481.939 |       | 433.422 |    | 915.361   |       |    |           |    |      |      |      |  |
| ANGKA KESAKITAN (ANNUAL PARASITE INCIDENCE) PER 1.000 PENDUDUK BERISIKO |                        |         |        |        |                         |        |        | 15,79   |       | 15,17   |    | 15,49     |       |    |           |    |      |      |      |  |

Sumber :



TABEL 23

PENDERITA FILARIASIS DITANGANI MENURUT JENIS KELAMIN, KECAMATAN, DAN PUSKESMAS  
PROVINSI PAPUA BARAT  
TAHUN 2017

| NO  | KABUPATEN/KOTA         | PENDERITA FILARIASIS |   |     |                      |   |     |
|---|------------------------|----------------------|---|-----|----------------------|---|-----|
|   |                        | KASUS BARU DITEMUKAN |   |     | JUMLAH SELURUH KASUS |   |     |
|   |                        | L                    | P | L+P | L                    | P | L+P |
| 1   | 2                      | 4                    | 5 | 6   | 7                    | 8 | 9   |
| 1   | Kab. Manokwari         | 0                    | 0 | 0   | 0                    | 0 | 0   |
| 2   | Kab. Sorong            | 0                    | 0 | 0   | 0                    | 0 | 0   |
| 3   | Kab. Fakfak            | 0                    | 0 | 0   | 0                    | 0 | 0   |
| 4   | Kab. Kaimana           | 0                    | 0 | 0   | 0                    | 0 | 0   |
| 5   | Kab. Sorong Selatan    | 0                    | 0 | 0   | 0                    | 0 | 0   |
| 6   | Kab. Raja Ampat        | 0                    | 0 | 0   | 0                    | 0 | 0   |
| 7   | Kab. Teluk Bintuni     | 0                    | 0 | 0   | 0                    | 0 | 0   |
| 8   | Kab. Teluk Wondama     | 0                    | 0 | 0   | 0                    | 0 | 0   |
| 9   | Kab. Maybrat           | 0                    | 0 | 0   | 0                    | 0 | 0   |
| 10  | Kab. Tambrauw          | 0                    | 0 | 0   | 0                    | 0 | 0   |
| 11  | Kab. Pegunungan Arfak  | 0                    | 0 | 0   | 0                    | 0 | 0   |
| 12  | Kab. Manokwari Selatan | 0                    | 0 | 0   | 0                    | 0 | 0   |
| 13  | Kota Sorong            | 0                    | 0 | 0   | 0                    | 0 | 0   |
| JUMLAH (KAB/KOTA)                               |                        | 0                    | 0 | 0   | 0                    | 0 | 0   |
| ANGKA KESAKITAN PER 100.000 PENDUDUK (KAB/KOTA) |                        |                      |   |     | 0                    | 0 | 0   |

Sumber :

1 Bidang P2P Dinas Kesehatan Provinsi Papua Barat

Ket: Jumlah kasus adalah seluruh kasus yang ada di wilayah kerja KABUPATEN tersebut termasuk kasus yang ditemukan di RS

TABEL 24

PENGUKURAN TEKANAN DARAH PENDUDUK ≥ 18 TAHUN MENURUT JENIS KELAMIN, KECAMATAN, DAN PUSKESMAS  
PROVINSI PAPUA BARAT  
TAHUN 2017

| NO                | KABUPATEN/KOTA         | JUMLAH PENDUDUK ≥ 18 TAHUN |           |                       | DILAKUKAN PENGUKURAN TEKANAN DARAH |         |           |         |                       |         | HIPERTENSI/TEKANAN DARAH TINGGI |           |           |           |                       |         |
|-------------------|------------------------|----------------------------|-----------|-----------------------|------------------------------------|---------|-----------|---------|-----------------------|---------|---------------------------------|-----------|-----------|-----------|-----------------------|---------|
|                   |                        |                            |           |                       | LAKI-LAKI                          |         | PEREMPUAN |         | LAKI-LAKI + PEREMPUAN |         | LAKI-LAKI                       |           | PEREMPUAN |           | LAKI-LAKI + PEREMPUAN |         |
|                   |                        | LAKI-LAKI                  | PEREMPUAN | LAKI-LAKI + PEREMPUAN | JUMLAH                             | %       | JUMLAH    | %       | JUMLAH                | %       | JUMLAH                          | %         | JUMLAH    | %         | JUMLAH                | %       |
| 1                 | 2                      | 4                          | 5         | 6                     | 7                                  | 8       | 9         | 10      | 11                    | 12      | 13                              | 14        | 15        | 16        | 17                    | 18      |
| 1                 | Kab. Manokwari         | 876                        | 1.584     | 2.460                 | 876                                | 100,00  | 1.584     | 100,00  | 2.460                 | 100,00  | 455                             | 51,940639 | 531       | 33,522727 | 986                   | 40,081  |
| 2                 | Kab. Sorong            | 523                        | 1.322     | 1.845                 | 523                                | 100,00  | 1.322     | 100,00  | 1.845                 | 100,00  | 342                             | 65,391969 | 477       | 36,081694 | 819                   | 44,39   |
| 3                 | Kab. Fakfak            | 0                          | 0         | 0                     | 0                                  | #DIV/0! | 0         | #DIV/0! | 0                     | #DIV/0! | 0                               | #DIV/0!   | 0         | #DIV/0!   | 0                     | #DIV/0! |
| 4                 | Kab. Kaimana           | 317                        | 197       | 514                   | 88                                 | 27,76   | 57        | 28,93   | 145                   | 28,21   | 50                              | 56,818182 | 32        | 56,140351 | 82                    | 56,552  |
| 5                 | Kab. Sorong Selatan    | 0                          | 0         | 0                     | 0                                  | #DIV/0! | 0         | #DIV/0! | 0                     | #DIV/0! | 0                               | #DIV/0!   | 0         | #DIV/0!   | 0                     | #DIV/0! |
| 6                 | Kab. Raja Ampat        | 0                          | 0         | 0                     | 0                                  | #DIV/0! | 0         | #DIV/0! | 0                     | #DIV/0! | 0                               | #DIV/0!   | 0         | #DIV/0!   | 0                     | #DIV/0! |
| 7                 | Kab. Teluk Bintuni     | 0                          | 0         | 0                     | 0                                  | #DIV/0! | 0         | #DIV/0! | 0                     | #DIV/0! | 0                               | #DIV/0!   | 0         | #DIV/0!   | 0                     | #DIV/0! |
| 8                 | Kab. Teluk Wondama     | 352                        | 635       | 987                   | 352                                | 100,00  | 635       | 100,00  | 987                   | 100,00  | 154                             | 43,75     | 233       | 36,692913 | 387                   | 39,21   |
| 9                 | Kab. Maybrat           | 0                          | 0         | 0                     | 0                                  | #DIV/0! | 0         | #DIV/0! | 0                     | #DIV/0! | 0                               | #DIV/0!   | 0         | #DIV/0!   | 0                     | #DIV/0! |
| 10                | Kab. Tambrau           | 152                        | 344       | 496                   | 152                                | 100,00  | 344       | 100,00  | 496                   | 100,00  | 87                              | 57,236842 | 89        | 25,872093 | 176                   | 35,484  |
| 11                | Kab. Pegunungan Arfak  | 0                          | 0         | 0                     | 0                                  | #DIV/0! | 0         | #DIV/0! | 0                     | #DIV/0! | 0                               | #DIV/0!   | 0         | #DIV/0!   | 0                     | #DIV/0! |
| 12                | Kab. Manokwari Selatan | 921                        | 1.543     | 2.464                 | 921                                | 100,00  | 1.543     | 100,00  | 2.464                 | 100,00  | 351                             | 38,110749 | 459       | 29,747246 | 810                   | 32,873  |
| 13                | Kota Sorong            | 0                          | 0         | 0                     | 0                                  | #DIV/0! | 0         | #DIV/0! | 0                     | #DIV/0! | 0                               | #DIV/0!   | 0         | #DIV/0!   | 0                     | #DIV/0! |
| JUMLAH (KAB/KOTA) |                        | 3.141                      | 5.625     | 8.766                 | 2.912                              | 92,71   | 5.485     | 97,51   | 8.397                 | 95,79   | 1.439                           | 49,416209 | 1.821     | 33,199635 | 3.260                 | 38,82   |

Sumber :

1 Bidang P2P Dinas Kesehatan Provinsi Papua Barat

TABEL 25

PEMERIKSAAN OBESITAS MENURUT JENIS KELAMIN, KECAMATAN, DAN PUSKESMAS  
PROVINSI PAPUA BARAT  
TAHUN 2017

| NO                | KABUPATEN/KOTA         | JUMLAH PENGUNJUNG PUSKESMAS<br>DAN JARINGANNYA BERUSIA ≥ 15<br>TAHUN |           |                          | DILAKUKAN PEMERIKSAAN OBESITAS |        |           |        |                       |        | OBESITAS  |            |           |            |                       |            |
|-------------------|------------------------|--|-----------|--------------------------|--------------------------------|--------|-----------|--------|-----------------------|--------|-----------|------------|-----------|------------|-----------------------|------------|
|                   |                        |  |           |                          | LAKI-LAKI                      |        | PEREMPUAN |        | LAKI-LAKI + PEREMPUAN |        | LAKI-LAKI |            | PEREMPUAN |            | LAKI-LAKI + PEREMPUAN |            |
|                   |                        | LAKI-LAKI  | PEREMPUAN | LAKI-LAKI +<br>PEREMPUAN | JUMLAH                         | %      | JUMLAH    | %      | JUMLAH                | %      | JUMLAH    | %          | JUMLAH    | %          | JUMLAH                | %          |
| 1                 | 2                      | 4  | 5         | 6                        | 7                              | 8      | 9         | 10     | 11                    | 12     | 13        | 14         | 15        | 16         | 17                    | 18         |
| 1                 | Kab. Manokwari         | 876  | 1.584     | 2.460                    | 542                            | 61,87  | 1.254     | 79,17  | 1.796                 | 73,01  | 275       | 50,7380074 | 795       | 63,3971292 | 1070                  | 59,5768374 |
| 2                 | Kab. Sorong            | 523  | 1.322     | 1.845                    | 523                            | 100,00 | 1.322     | 100,00 | 1.845                 | 100,00 | 213       | 40,7265774 | 573       | 43,3434191 | 786                   | 42,601626  |
| 3                 | Kab. Fakfak            | 0  | 0         | 0                        | 0                              | 0      | 0         | 0      | 0                     | 0      | 0         | 0          | 0         | 0          | 0                     | 0          |
| 4                 | Kab. Kaimana           | 120  | 60        | 180                      | 30                             | 210    | 27        | 237    | 57                    | 294    | 20        | 314        | 15        | 329        | 35                    | 364        |
| 5                 | Kab. Sorong Selatan    | 0  | 0         | 0                        | 0                              | 0      | 0         | 0      | 0                     | 0      | 0         | 0          | 0         | 0          | 0                     | 0          |
| 6                 | Kab. Raja Ampat        | 0  | 0         | 0                        | 0                              | 0      | 0         | 0      | 0                     | 0      | 0         | 0          | 0         | 0          | 0                     | 0          |
| 7                 | Kab. Teluk Bintuni     | 0  | 0         | 0                        | 0                              | 0      | 0         | 0      | 0                     | 0      | 0         | 0          | 0         | 0          | 0                     | 0          |
| 8                 | Kab. Teluk Wondama     | 352  | 635       | 987                      | 352                            | 100,00 | 635       | 100,00 | 987                   | 100,00 | 174       | 49,4318182 | 486       | 76,5354331 | 660                   | 66,8693009 |
| 9                 | Kab. Maybrat           | 0  | 0         | 0                        | 0                              | 0      | 0         | 0      | 0                     | 0      | 0         | 0          | 0         | 0          | 0                     | 0          |
| 10                | Kab. Tambrauw          | 152  | 344       | 496                      | 152                            | 100,00 | 344       | 100,00 | 496                   | 100,00 | 45        | 29,6052632 | 87        | 25,2906977 | 132                   | 26,6129032 |
| 11                | Kab. Pegunungan Arfak  | 0  | 0         | 0                        | 0                              | 0,00   | 0         | 0,00   | 0                     | 0,00   | 0         | 0          | 653       | 0          | 653                   | 0          |
| 12                | Kab. Manokwari Selatan | 921  | 1.543     | 2.464                    | 921                            | 100,00 | 1.543     | 100,00 | 2.464                 | 100,00 | 324       | 35,1791531 | 0         | 0          | 324                   | 13,1493506 |
| 13                | Kota Sorong            | 0  | 0         | 0                        | 0                              | 0,00   | 0         | 0,00   | 0                     | 0,00   | 0         | 0          | 0         | 0          | 0                     | 0          |
| JUMLAH (KAB/KOTA) |                        | 2.944  | 5.488     | 8.432                    | 2.520                          | 85,60  | 5.125     | 93,39  | 7.645                 | 90,67  | 1.051     | 41,7063492 | 2.609     | 50,9073171 | 3.660                 | 47,8744277 |

Sumber :

1 Bidang P2P Dinas Kesehatan Provinsi Papua Barat

TABEL 26

CAKUPAN DETEKSI DINI KANKER LEHER RAHIM DENGAN METODE IVA DAN KANKER PAYUDARA DENGAN PEMERIKSAAN KLINIS (CBE)  
MENURUT KECAMATAN DAN PUSKESMAS  
PAPUA BARAT  
TAHUN 2017

| NO                | KABUPATEN/KOTA         | PEREMPUAN<br>USIA 30-50 TAHUN | PEMERIKSAAN LEHER RAHIM<br>DAN PAYUDARA |       | IVA POSITIF |         | TUMOR/BENJOLAN |         |
|-------------------|------------------------|-------------------------------|---|-------|-------------|---------|----------------|---------|
|                   |                        |                               | JUMLAH                                  | %     | JUMLAH      | %       | JUMLAH         | %       |
| 1                 | 2                      | 4                             | 5                                       | 6     | 7           | 8       | 9              | 10      |
| 1                 | Kab. Manokwari         | 4063                          | 1.057                                   | 26,02 | 28,00       | 2,65    | 28             | 2,65    |
| 2                 | Kab. Sorong            | 2146                          | 60                                      | 3     | 0           | 0,00    | 0              | 0,00    |
| 3                 | Kab. Fakfak            | 1963                          | 655                                     | 33    | 44          | 6,72    | 5              | 0,76    |
| 4                 | Kab. Kaimana           | 1626                          | 95                                      | 6     | 0           | 0,00    | 0              | 0,00    |
| 5                 | Kab. Sorong Selatan    | 1370                          | 0                                       | 0     | 0           | #DIV/0! | 0              | #DIV/0! |
| 6                 | Kab. Raja Ampat        | 1450                          | 52                                      | 4     | 0           | 0,00    | 0              | 0,00    |
| 7                 | Kab. Teluk Bintuni     | 1764                          | 60                                      | 3     | 0           | 0,00    | 0              | 0,00    |
| 8                 | Kab. Teluk Wondama     | 1051                          | 68                                      | 6     | 10          | 14,71   | 0              | 0,00    |
| 9                 | Kab. Maybrat           | 580                           | 7                                       | 1     | 0           | 0,00    | 0              | 0,00    |
| 10                | Kab. Tambrau           | 444                           | 11                                      | 2     | 0           | 0,00    | 0              | 0,00    |
| 11                | Kab. Pegunungan Arfak  | 655                           | 0                                       | 0     | 0           | #DIV/0! | 0              | #DIV/0! |
| 12                | Kab. Manokwari Selatan | 583                           | 32                                      | 5     | 0           | 0,00    | 0              | 0,00    |
| 13                | Kota Sorong            | 5977                          | 46                                      | 1     | 5           | 10,87   | 0              | 0,00    |
| JUMLAH (KAB/KOTA) |                        | 23.672                        | 2.143                                   | 9     | 87          | 4,06    | 33             | 1,54    |

Sumber :

1 Bidang P2P Dinas Kesehatan Provinsi Papua Barat

Ket: IVA: Inspeksi Visual dengan Asam asetat

CBE: *Clinical Breast Examination*

TABEL 27

JUMLAH PENDERITA DAN KEMATIAN PADA KLB MENURUT JENIS KEJADIAN LUAR BIASA (KLB)  
PROVINSI PAPUA BARAT  
TAHUN 2017

| NO | JENIS KEJADIAN LUAR BIASA   | YANG TERSERANG |                 | WAKTU KEJADIAN (TANGGAL) |               |            | JUMLAH PENDERITA |    |     | KELOMPOK UMUR PENDERITA |           |          |         |         |           |           |           |           |           |           |         |    |    | JUMLAH KEMATIAN |    |    | JUMLAH PENDUDUK TERANCAM |         |         | ATTACK RATE (%) |         |      | CFR (%) |   |  |
|----|-----------------------------|----------------|-----------------|--------------------------|---------------|------------|------------------|----|-----|-------------------------|-----------|----------|---------|---------|-----------|-----------|-----------|-----------|-----------|-----------|---------|----|----|-----------------|----|----|--------------------------|---------|---------|-----------------|---------|------|---------|---|--|
|    |                             | JUMLAH KEC     | JUMLAH DESA/KEL | DIKETAHUI                | DITANGGULANGI | AKHIR      | L                | P  | L+P | 0-7 HARI                | 8-28 HARI | 1-11 BLN | 1-4 THN | 5-9 THN | 10-14 THN | 15-19 THN | 20-44 THN | 45-54 THN | 55-59 THN | 60-69 THN | 70+ THN | L  | P  | L+P             | L  | P  | L+P                      | L       | P       | L+P             | L       | P    | L+P     |   |  |
|    |                             |                |                 |                          |               |            |                  |    |     | 11                      | 12        | 13       | 14      | 15      | 16        | 17        | 18        | 19        | 20        | 21        | 22      |    |    |                 |    |    |                          |         |         |                 |         |      |         |   |  |
| 1  | 2                           | 3              | 4               | 5                        | 6             | 7          | 8                | 9  | 10  | 11                      | 12        | 13       | 14      | 15      | 16        | 17        | 18        | 19        | 20        | 21        | 22      | 23 | 24 | 25              | 26 | 27 | 28                       | 29      | 30      | 31              | 32      | 33   | 34      |   |  |
| 1  | Kabupaten Sorong            | 1              | 4               | 42.894                   | 42.955        | 16-11-2017 | 10               | 14 | 24  | 0                       | 0         | 3        | 10      | 8       | 2         | 1         | 0         | 0         | 0         | 0         | 0       | 0  | 0  | 0               | 0  | 0  | 0                        | 0       | #DIV/0! | #DIV/0!         | #DIV/0! | -    | -       | - |  |
| 2  | Kabupaten Manokwari Selatan | 1              | 4               | 42.738                   | 42.981        | 42.798     | 46               | 32 | 78  | 0                       | 0         | 14       | 45      | 18      | 0         | 0         | 0         | 0         | 0         | 0         | 0       | 2  | 2  | 4               | 0  | 0  | 0                        | #DIV/0! | #DIV/0! | #DIV/0!         | 4,35    | 6,25 | 5,13    |   |  |

Sumber :  
1 Bidang P2P Dinas Kesehatan Provinsi Papua Barat

TABEL 28

KEJADIAN LUAR BIASA (KLB) DI DESA/KELURAHAN YANG DITANGANI < 24 JAM  
PROVINSI PAPUA BARAT  
TAHUN 2017

| NO                | KABUPATEN/KOTA         | KLB DI DESA/KELURAHAN |                   |         |
|-------------------|------------------------|-----------------------|-------------------|---------|
|                   |                        | JUMLAH                | DITANGANI <24 JAM | %       |
| 1                 | 2                      | 4                     | 5                 | 6       |
| 1                 | Kab. Manokwari         | 0                     | 0                 | #DIV/0! |
| 2                 | Kab. Sorong            | 4                     | 4                 | 100,00  |
| 3                 | Kab. Fakfak            | 0                     | 0                 | #DIV/0! |
| 4                 | Kab. Kaimana           | 0                     | 0                 | #DIV/0! |
| 5                 | Kab. Sorong Selatan    | 0                     | 0                 | #DIV/0! |
| 6                 | Kab. Raja Ampat        | 0                     | 0                 | #DIV/0! |
| 7                 | Kab. Teluk Bintuni     | 0                     | 0                 | #DIV/0! |
| 8                 | Kab. Teluk Wondama     | 0                     | 0                 | #DIV/0! |
| 9                 | Kab. Maybrat           | 0                     | 0                 | #DIV/0! |
| 10                | Kab. Tambrau           | 0                     | 0                 | #DIV/0! |
| 11                | Kab. Pegunungan Arfak  | 0                     | 0                 | #DIV/0! |
| 12                | Kab. Manokwari Selatan | 4                     | 4                 | 100,00  |
| 13                | Kota Sorong            | 0                     | 0                 | #DIV/0! |
| JUMLAH (KAB/KOTA) |                        | 8                     | 8                 | 100,00  |

Sumber :

1 Bidang P2P Dinas Kesehatan Provinsi Papua Barat

TABEL 29

CAKUPAN KUNJUNGAN IBU HAMIL, PERSALINAN DITOLONG TENAGA KESEHATAN, DAN PELAYANAN KESEHATAN IBU NIFAS  
MENURUT KECAMATAN DAN PUSKESMAS  
PROVINSI PAPUA BARAT  
TAHUN 2017

| NO                | KABUPATEN/KOTA         | IBU HAMIL |        |         |        |         | IBU BERSALIN/NIFAS |                              |         |                          |         |                             |         |
|-------------------|------------------------|-----------|--------|---------|--------|---------|--------------------|------------------------------|---------|--------------------------|---------|-----------------------------|---------|
|                   |                        | JUMLAH    | K1     |         | K4     |         | JUMLAH             | PERSALINAN<br>DITOLONG NAKES |         | MENDAPAT<br>YANKES NIFAS |         | IBU NIFAS<br>MENDAPAT VIT A |         |
|                   |                        |           | JUMLAH | %       | JUMLAH | %       |                    | JUMLAH                       | %       | JUMLAH                   | %       | JUMLAH                      | %       |
| 1                 | 2                      | 4         | 5      | 6       | 7      | 8       | 9                  | 10                           | 11      | 12                       | 13      | 14                          | 15      |
| 1                 | Kab. Manokwari         | 4063      | 2368   | 58,28   | 478    | 11,76   | 3879               | 3001                         | 77,37   | 3001                     | 77,37   | -                           | -       |
| 2                 | Kab. Sorong            | 2.146     | 547    | 25,49   | 1.321  | 61,56   | 2.049              | 1.456                        | 71,06   | 1.456                    | 71,06   | 575                         | 28,06   |
| 3                 | Kab. Fakfak            | 1963      | 2067   | 105,30  | 1237   | 63,02   | 1186               | 1128                         | 95,11   | 1118                     | 94,27   | 1.340                       | 112,98  |
| 4                 | Kab. Kaimana           | 1626      | 1418   | 87,21   | 773    | 47,54   | 1552               | 676                          | 43,56   | 676                      | 43,56   | 532                         | 34,28   |
| 5                 | Kab. Sorong Selatan    | 1370      | 619    | 45,18   | 297    | 21,68   | 1307               | 156                          | 11,94   | 156                      | 11,94   | 632                         | 48,36   |
| 6                 | Kab. Raja Ampat        | 1.450     | 1.594  | 109,93  | 487    | 33,59   | 1.384              | 184                          | 13,29   | 550                      | 39,74   | 486                         | 35,12   |
| 7                 | Kab. Teluk Bintuni     | 1.764     | 1.629  | 92,35   | 1.048  | 59,41   | 1.684              | 1.406                        | 83,49   | 1.491                    | 88,54   | 145                         | 8,61    |
| 8                 | Kab. Teluk Wondama     | 1.051     | 990    | 94,20   | 330    | 31,40   | 1.003              | 299                          | 29,81   | 299                      | 29,81   | 565                         | 56,33   |
| 9                 | Kab. Maybrat           | 580       | TAD    | #VALUE! | TAD    | #VALUE! | 553                | TAD                          | #VALUE! | TAD                      | #VALUE! | TAD                         | #VALUE! |
| 10                | Kab. Tambrauw          | 444       | 200    | 45,05   | 61     | 13,74   | 424                | 143                          | 33,73   | 143                      | 33,73   | 86                          | 20,28   |
| 11                | Kab. Pegunungan Arfak  | 655       | 267    | 40,76   | 37     | 5,65    | 625                | 26                           | 4,16    | 26                       | 4,16    | 3                           | 0,48    |
| 12                | Kab. Manokwari Selatan | 583       | 702    | 120,41  | 221    | 37,91   | 556                | 538                          | 96,76   | 538                      | 96,76   | 356                         | 64,03   |
| 13                | Kota Sorong            | 5.977     | 4.513  | 75,51   | 722    | 12,08   | 5.706              | 3.607                        | 63,21   | 3.607                    | 63,21   | 559                         | 9,80    |
| JUMLAH (KAB/KOTA) |                        | 23.672    | 16.914 | 71,45   | 7.012  | 29,62   | 21.908             | 12.620                       | 57,60   | 13.061                   | 59,62   | 5.279                       | 24,10   |

Sumber:

- 1 Bidang Kesmas Dinas Kesehatan Provinsi Papua Barat
- 2 Profil Dinas Kesehatan Kab.Kaimana
- 3 Profil Dinas Kesehatan Kab.Sorong Selatan
- 4 Profil Dinas Kesehatan Kab.Teluk Bintuni
- 5 Profil Dinas Kesehatan Kab.Raja Ampat
- 6 Profil Dinas Kesehatan Kabupaten Fakfak

TABEL 30

PERSENTASE CAKUPAN IMUNISASI TT PADA IBU HAMIL MENURUT KECAMATAN DAN PUSKESMAS  
PROVINSI PAPUA BARAT  
TAHUN 2017

| NO                | KABUPATEN/KOTA         | JUMLAH IBU HAMIL | IMUNISASI TETANUS TOKSOID PADA IBU HAMIL |      |        |      |        |      |        |      |        |      |        |       |
|-------------------|------------------------|------------------|--|------|--------|------|--------|------|--------|------|--------|------|--------|-------|
|                   |                        |                  | TT-1                                     |      | TT-2   |      | TT-3   |      | TT-4   |      | TT-5   |      | TT2+   |       |
|                   |                        |                  | JUMLAH                                   | %    | JUMLAH | %    | JUMLAH | %    | JUMLAH | %    | JUMLAH | %    | JUMLAH | %     |
| 1                 | 2                      | 4                | 5  | 6    | 7      | 8    | 9      | 10   | 11     | 12   | 13     | 14   | 15     | 16    |
| 1                 | Kab. Manokwari         | 4.063            | 70                                       | 1,7  | 37     | 0,9  | 24     | 0,6  | 12     | 0,3  | 18     | 0,4  | 91     | 2,2   |
| 2                 | Kab. Sorong            | 2.146            | 74                                       | 3,4  | 83     | 3,9  | 91     | 4,2  | 67     | 3,1  | 80     | 3,7  | 321    | 15,0  |
| 3                 | Kab. Fakfak            | 1.963            | 55                                       | 2,8  | 177    | 9,0  | 236    | 12,0 | 353    | 18,0 | 620    | 31,6 | 1.386  | 70,6  |
| 4                 | Kab. Kaimana           | 1.626            | 129                                      | 65,0 | 119    | 7,3  | 65     | 4,0  | 71     | 4,4  | 51     | 3,1  | 306    | 18,8  |
| 5                 | Kab. Sorong Selatan    | 1.370            | 92                                       | 6,7  | 78     | 5,7  | 68     | 5,0  | 37     | 2,7  | 57     | 4,2  | 240    | 17,5  |
| 6                 | Kab. Raja Ampat        | 1.450            | 491                                      | 33,9 | 565    | 39,0 | 414    | 28,6 | 376    | 25,9 | 371    | 25,6 | 1.726  | 119,0 |
| 7                 | Kab. Teluk Bintuni     | 1.764            | 341                                      | 19,3 | 275    | 15,6 | 226    | 12,8 | 145    | 8,2  | 235    | 13,3 | 881    | 49,9  |
| 8                 | Kab. Teluk Wondama     | 1.051            | 34                                       | 3,2  | 27     | 2,6  | 12     | 1,1  | 5      | 0,5  | 1      | 0,1  | 45     | 4,3   |
| 9                 | Kab. Maybrat           | 580              | 0  | -    | 0      | -    | 0      | -    | 0      | -    | 0      | -    | 0      | -     |
| 10                | Kab. Tambrauw          | 444              | 34                                       | 7,7  | 18     | 4,1  | 11     | 2,5  | 12     | 2,7  | 3      | 0,7  | 44     | 9,9   |
| 11                | Kab. Pegunungan Arfak  | 655              | 77                                       | 11,8 | 6      | 0,9  | 1      | 0,2  | 0      | -    | -      | -    | 7      | 1,1   |
| 12                | Kab. Manokwari Selatan | 583              | 106                                      | 18,2 | 80     | 13,7 | 30     | 5,1  | 17     | 2,9  | 15     | 2,6  | 142    | 24,4  |
| 13                | Kota Sorong            | 5.977            | 65                                       | 1,1  | 58     | 1,0  | 67     | 1,1  | 53     | 0,9  | 141    | 2,4  | 319    | 5,3   |
| JUMLAH (KAB/KOTA) |                        | 23.672           | 1.568                                    | 6,6  | 1.523  | 6,4  | 1.245  | 5,3  | 1.148  | 4,8  | 1.592  | 6,7  | 5.508  | 23,3  |

Sumber: ..... (sebutkan)

- 1 Bidang P2P Dinas Kesehatan Provinsi Papua Barat
- 2 Profil Kesehatan Kabupaten Kaimana
- 3 Profil Kesehatan Kabupaten Teluk Wondama
- 4 Profil Kesehatan Kabupaten Teluk Bintuni
- 5 Profil Kesehatan Kabupaten Teluk Bintuni
- 6 Profil Kesehatan Kabupaten Raja Ampat



TABEL 31

PERSENTASE CAKUPAN IMUNISASI TT PADA WANITA USIA SUBUR MENURUT KECAMATAN DAN PUSKESMAS  
PROVINSI PAPUA BARAT  
TAHUN 2017

| NO                | KABUPATEN/KOTA         | JUMLAH WUS<br>(15-39 TAHUN) | IMUNISASI TETANUS TOKSOID PADA WUS |       |        |     |        |     |        |     |        |     |
|-------------------|------------------------|-----------------------------|------------------------------------|-------|--------|-----|--------|-----|--------|-----|--------|-----|
|                   |                        |                             | TT-1                               |       | TT-2   |     | TT-3   |     | TT-4   |     | TT-5   |     |
|                   |                        |                             | JUMLAH                             | %     | JUMLAH | %   | JUMLAH | %   | JUMLAH | %   | JUMLAH | %   |
| 1                 | 2                      | 4                           | 5                                  | 6     | 7      | 8   | 9      | 10  | 11     | 12  | 13     | 14  |
| 1                 | Kab. Manokwari         | 36.074                      | 5                                  | 0,0   | 5      | 0,0 | 5      | 0,0 | 5      | 0,0 | 5      | 0,0 |
| 2                 | Kab. Sorong            | 16.422                      | 50                                 | 0,3   | 90     | 0,5 | 83     | 0,5 | 66     | 0,4 | 46     | 0,3 |
| 3                 | Kab. Fakfak            | 15.990                      | 46                                 | 0,3   | 61     | 0,4 | 96     | 0,6 | 107    | 0,7 | 250    | 1,6 |
| 4                 | Kab. Kaimana           | 12.093                      | 51                                 | 0,4   | 57     | 0,5 | 51     | 0,4 | 47     | 0,4 | 38     | 0,3 |
| 5                 | Kab. Sorong Selatan    | 8.643                       |                                    | -     |        | -   |        | -   |        | -   |        | -   |
| 6                 | Kab. Raja Ampat        | 9.672                       | 14                                 | 0,1   | 17     | 0,2 | 12     | 0,1 | 8      | 0,1 | 3      | 0,0 |
| 7                 | Kab. Teluk Bintuni     | 1.765                       | 86                                 | 4,9   | 60     | 3,4 | 43     | 2,4 | 38     | 2,2 | 69     | 3,9 |
| 8                 | Kab. Teluk Wondama     | 6.013                       |                                    | -     |        | -   |        | -   |        | -   |        | -   |
| 9                 | Kab. Maybrat           | 9.308                       |                                    | FALSE |        | -   |        | -   |        | -   |        | -   |
| 10                | Kab. Tambrau           | 2.687                       |                                    | -     |        | -   |        | -   |        | -   |        | -   |
| 11                | Kab. Pegunungan Arfak  | 8.257                       |                                    | -     |        | -   |        | -   |        | -   |        | -   |
| 12                | Kab. Manokwari Selatan | 4.875                       | 132                                | 2,7   | 120    | 2,5 | 96     | 2,0 | 32     | 0,7 | 28     | 0,6 |
| 13                | Kota Sorong            | 52.709                      | 195                                | 0,4   | 145    | 0,3 | 113    | 0,2 | 124    | 0,2 | 238    | 0,5 |
| JUMLAH (KAB/KOTA) |                        | 184.508                     | 579                                | 0,3   | 555    | 0,3 | 499    | 0,3 | 427    | 0,2 | 677    | 0,4 |

Sumber: ..... (sebutkan)

- 1 Bidang Pengendalian dan Pemberantasan Penyakit
- 2 Profil Kesehatan Kabupaten Kaimana
- 3 Profil Kesehatan Kabupaten Teluk Wondama
- 4 Profil Kesehatan Kabupaten Teluk Bintuni
- 5 Profil Kesehatan Kabupaten Teluk Bintuni
- 6 Profil Kesehatan Kabupaten Raja Ampat

TABEL 32

JUMLAH IBU HAMIL YANG MENDAPATKAN TABLET FE1 DAN FE3  
KECAMATAN DAN PUSKESMAS  
PROVINSI PAPUA BARAT  
TAHUN 2017

MENURUT

| NO                | KABUPATEN/KOTA         | JUMLAH<br>IBU HAMIL | FE1 (30 TABLET) |         | FE3 (90 TABLET) |         |
|-------------------|------------------------|---------------------|-----------------|---------|-----------------|---------|
|                   |                        |                     | JUMLAH          | %       | JUMLAH          | %       |
| 1                 | 2                      | 4                   | 5               | 6       | 7               | 8       |
| 1                 | Kab. Manokwari         | 4063                | 280             | 6,89    | 131             | 3,22    |
| 2                 | Kab. Sorong            | 2146                | 2.621           | 122,13  | 1.782           | 83,04   |
| 3                 | Kab. Fakfak            | 1963                | 1.670           | 85,07   | 1.153           | 58,74   |
| 4                 | Kab. Kaimana           | 1626                | 1.418           | 87,21   | 979             | 60,21   |
| 5                 | Kab. Sorong Selatan    | 1370                | 559             | 40,80   | 297             | 21,68   |
| 6                 | Kab. Raja Ampat        | 1450                | 1.466           | 101,10  | 645             | 44,48   |
| 7                 | Kab. Teluk Bintuni     | 1764                | 1.652           | 93,65   | 1.093           | 61,96   |
| 8                 | Kab. Teluk Wondama     | 1051                | 223             | 21,22   | 810             | 77,07   |
| 9                 | Kab. Maybrat           | 580                 | TAD             | #VALUE! | TAD             | #VALUE! |
| 10                | Kab. Tambrauw          | 444                 | 213             | 47,97   | 128             | 28,83   |
| 11                | Kab. Pegunungan Arfak  | 655                 | 233             | 35,57   | 16              | 2,44    |
| 12                | Kab. Manokwari Selatan | 583                 | 288             | 49,40   | 96              | 16,47   |
| 13                | Kota Sorong            | 5977                | 577             | 9,65    | 5.385           | 90,10   |
| JUMLAH (KAB/KOTA) |                        | 23672               | 11.200          | 47,31   | 12.515          | 52,87   |

Sumber :

1 Bidang Kesehatan masyarakat Provinsi Papua Barat

TABEL 33

JUMLAH DAN PERSENTASE PENANGANAN KOMPLIKASI KEBIDANAN DAN KOMPLIKASI NEONATAL  
MENURUT JENIS KELAMIN, KECAMATAN, DAN PUSKESMAS  
PROVINSI PAPUA BARAT  
TAHUN 2017

| NO                | KABUPATEN/KOTA         | JUMLAH<br>IBU HAMIL | PERKIRAAN<br>BUMIL<br>DENGAN<br>KOMPLIKASI<br>KEBIDANAN | PENANGANAN<br>KOMPLIKASI<br>KEBIDANAN |       | JUMLAH LAHIR HIDUP |     |       | PERKIRAAN NEONATAL<br>KOMPLIKASI |     |        | PENANGANAN KOMPLIKASI NEONATAL |         |     |         |       |      |
|-------------------|------------------------|---------------------|---|---------------------------------------|-------|--------------------|-----|-------|----------------------------------|-----|--------|--------------------------------|---------|-----|---------|-------|------|
|                   |                        |                     |   | S                                     | %     | L                  | P   | L + P | L                                | P   | L + P  | L                              |         | P   |         | L + P |      |
|                   |                        |                     |   |                                       |       |                    |     |       |                                  |     |        | S                              | %       | S   | %       | S     | %    |
| 1                 | 2                      | 4                   | 5   | 6                                     | 7     | 8                  | 9   | 10    | 11                               | 12  | 13     | 14                             | 15      | 16  | 17      | 18    | 19   |
| 1                 | Kab. Manokwari         | 4.063               | 813   | 19                                    | 2,34  |                    |     | 2.896 | -                                | -   | 4.807  | -                              | #DIV/0! | -   | #DIV/0! | 103   | 2,14 |
| 2                 | Kab. Sorong            | 2.146               | 429   | 73                                    | 17,01 |                    |     | 377   | -                                | -   | 2.458  | -                              | #DIV/0! | -   | #DIV/0! | -     | -    |
| 3                 | Kab. Fakfak            | 1.963               | 393   | 42                                    | 10,70 |                    |     | 1.039 | -                                | -   | 2.208  | -                              | #DIV/0! | -   | #DIV/0! | 28    | 1,27 |
| 4                 | Kab. Kaimana           | 1.626               | 325   | 59                                    | 18,14 | 417                | 462 | 880   | 63                               | 69  | 1.672  | 17                             | 26,9    | 11  | 16,1    | 28    | 1,67 |
| 5                 | Kab. Sorong Selatan    | 1.370               | 274   | 18                                    | 6,57  |                    |     | 372   | -                                | -   | 1.335  | -                              | #DIV/0! | -   | #DIV/0! | 7     | 0,52 |
| 6                 | Kab. Raja Ampat        | 1.450               | 290   | 108                                   | 37,24 | 310                | 296 | 606   | 47                               | 44  | 1.404  | 34                             | 74,1    | 21  | 46,3    | 55    | 3,92 |
| 7                 | Kab. Teluk Bintuni     | 1.764               | 353   | 127                                   | 36,00 | 827                | 739 | 1.566 | 124                              | 111 | 1.816  | -                              | 0,0     | -   | 0,0     | -     | -    |
| 8                 | Kab. Teluk Wondama     | 1.051               | 210   | 197                                   | 93,72 | 310                | 296 | 263   | 47                               | 44  | 936    | 40                             | 86,0    | 36  | 81,1    | 76    | 8,12 |
| 9                 | Kab. Maybrat           | 580                 | 116   | 0                                     | -     |                    |     | -     | -                                | -   | 1.078  | -                              | #DIV/0! | -   | #DIV/0! | -     | -    |
| 10                | Kab. Tambrau           | 444                 | 89  | 5                                     | 5,63  |                    |     | 180   | -                                | -   | 412    | -                              | #DIV/0! | -   | #DIV/0! | -     | -    |
| 11                | Kab. Pegunungan Arfak  | 655                 | 131   | 0                                     | -     |                    |     | 119   | -                                | -   | 847    | -                              | #DIV/0! | -   | #DIV/0! | -     | -    |
| 12                | Kab. Manokwari Selatan | 583                 | 117   | 14                                    | 12,01 |                    |     | 531   | -                                | -   | 666    | 9                              | #DIV/0! | 7   | #DIV/0! | 16    | 2,40 |
| 13                | Kota Sorong            | 5.977               | 1.195   | 481                                   | 40,24 |                    |     | 420   | -                                | -   | 6.930  | 62                             | #DIV/0! | 54  | #DIV/0! | 116   | 1,67 |
| JUMLAH (KAB/KOTA) |                        | 23.672              | 4.734   | 1143                                  | 24,14 |                    |     | 9.249 | 280                              | 269 | 26.570 | 162                            | 57,8    | 129 | 48,1    | 429   | 1,61 |

Sumber :

- 1 Bidang Kesehatan masyarakat Provinsi Papua Barat
- 2 Profil Kesehatan Kabupaten Kaimana
- 3 Profil Kesehatan Kabupaten Teluk Wondama
- 4 Profil Kesehatan Kabupaten Teluk Bintuni
- 5 Profil Kesehatan Kabupaten Raja Ampat

TABEL 34

PROPORSI PESERTA KB AKTIF MENURUT JENIS KONTRASEPSI, KECAMATAN, DAN PUSKESMAS  
PROVINSI PAPUA BARAT  
TAHUN 2017

| NO                | KABUPATEN/KOTA         | PESERTA KB AKTIF |         |     |         |     |         |            |         |        |         |            |          |        |         |        |         |                |         |             |         |        |         |        |         |  |                       |                      |
|-------------------|------------------------|------------------|---------|-----|---------|-----|---------|------------|---------|--------|---------|------------|----------|--------|---------|--------|---------|----------------|---------|-------------|---------|--------|---------|--------|---------|--|-----------------------|----------------------|
|                   |                        | MKJP             |         |     |         |     |         |            |         |        |         |            | NON MKJP |        |         |        |         |                |         |             |         |        |         |        |         |  | MKJP +<br>NON<br>MKJP | % MKJP +<br>NON MKJP |
|                   |                        | IUD              | %       | MOP | %       | MOW | %       | IM<br>PLAN | %       | JUMLAH | %       | KON<br>DOM | %        | SUNTIK | %       | PIL    | %       | OBAT<br>VAGINA | %       | LAIN<br>NYA | %       | JUMLAH | %       |        |         |  |                       |                      |
| 1                 | 2                      | 4                | 5       | 6   | 7       | 8   | 9       | 10         | 11      | 12     | 13      | 14         | 15       | 16     | 17      | 18     | 19      | 20             | 21      | 22          | 23      | 24     | 25      | 26     | 27      |  |                       |                      |
| 1                 | Kab. Manokwari         | 50               | 0,3     | 134 | 0,7     | 107 | 0,6     | 2.908      | 15,6    | 3.199  | 17,2    | 400        | 2,2      | 10.212 | 54,9    | 4.788  | 25,7    | 0              | 0,0     | 0           | 0,0     | 15.400 | 82,8    | 18.599 | 100,0   |  |                       |                      |
| 2                 | Kab. Sorong            | 86               | 13,5    | 6   | 0,9     | 49  | 7,7     | 201        | 31,6    | 342    | 53,8    | 7          | 1,1      | 282    | 44,3    | 5      | 0,8     | 0              | 0,0     | 0           | 0,0     | 294    | 46,2    | 636    | 100,0   |  |                       |                      |
| 3                 | Kab. Fakfak            | 200              | 2,8     | 0   | 0,0     | 53  | 0,8     | 171        | 2,4     | 424    | 6,0     | 25         | 0,4      | 5.174  | 73,7    | 1.401  | 19,9    | 0              | 0,0     | 0           | 0,0     | 6.600  | 94,0    | 7.024  | 100,0   |  |                       |                      |
| 4                 | Kab. Kaimana           | 50               | 9,4     | 0   | 0,0     | 10  | 1,9     | 25         | 4,7     | 85     | 15,9    | 0          | 0,0      | 255    | 47,8    | 194    | 36,3    | 0              | 0,0     | 0           | 0,0     | 449    | 84,1    | 534    | 100,0   |  |                       |                      |
| 5                 | Kab. Sorong Selatan    | 0                | 0,0     | 0   | 0,0     | 12  | 0,9     | 23         | 1,7     | 35     | 2,6     | 3          | 0,2      | 1.055  | 78,7    | 248    | 18,5    | 0              | 0,0     | 0           | 0,0     | 1.306  | 97,4    | 1.341  | 100,0   |  |                       |                      |
| 6                 | Kab. Raja Ampat        | 4                | 0,1     | 0   | 0,0     | 26  | 0,4     | 186        | 3,1     | 216    | 3,6     | 26         | 0,4      | 4.179  | 68,9    | 1.644  | 27,1    | 0              | 0,0     | 0           | 0,0     | 5.849  | 96,4    | 6.065  | 100,0   |  |                       |                      |
| 7                 | Kab. Teluk Bintuni     | 46               | 0,8     | 2   | 0,0     | 32  | 0,6     | 272        | 4,7     | 352    | 6,1     | 61         | 1,1      | 4.721  | 82,4    | 595    | 10,4    | 0              | 0,0     | 0           | 0,0     | 5.377  | 93,9    | 5.729  | 100,0   |  |                       |                      |
| 8                 | Kab. Teluk Wondama     | 0                | #DIV/0! | 0   | #DIV/0! | 0   | #DIV/0! | 0          | #DIV/0! | 0      | #DIV/0! | 0          | #DIV/0!  | 0      | #DIV/0! | 0      | #DIV/0! | 0              | #DIV/0! | 0           | #DIV/0! | 0      | #DIV/0! | 0      | #DIV/0! |  |                       |                      |
| 9                 | Kab. Maybrat           | 0                | #DIV/0! | 0   | #DIV/0! | 0   | #DIV/0! | 0          | #DIV/0! | 0      | #DIV/0! | 0          | #DIV/0!  | 0      | #DIV/0! | 0      | #DIV/0! | 0              | #DIV/0! | 0           | #DIV/0! | 0      | #DIV/0! | 0      | #DIV/0! |  |                       |                      |
| 10                | Kab. Tambrauw          | 1                | 0,2     | 0   | 0,0     | 5   | 1,1     | 10         | 2,2     | 16     | 3,4     | 0          | 0,0      | 288    | 62,1    | 160    | 34,5    | 0              | 0,0     | 0           | 0,0     | 448    | 96,6    | 464    | 100,0   |  |                       |                      |
| 11                | Kab. Pegunungan Arfak  | 0                | 0,0     | 0   | 0,0     | 171 | 6,3     | 2.154      | 78,9    | 2.325  | 85,2    | 0          | 0,0      | 355    | 13,0    | 49     | 1,8     | 0              | 0,0     | 0           | 0,0     | 404    | 14,8    | 2.729  | 100,0   |  |                       |                      |
| 12                | Kab. Manokwari Selatan | 0                | 0,0     | 0   | 0,0     | 0   | 0,0     | 93         | 35,5    | 93     | 35,5    | 0          | 0,0      | 147    | 56,1    | 22     | 8,4     | 0              | 0,0     | 0           | 0,0     | 169    | 64,5    | 262    | 100,0   |  |                       |                      |
| 13                | Kota Sorong            | 2.196            | 5,0     | 0   | 0,0     | 171 | 0,4     | 2.154      | 4,9     | 4.521  | 10,3    | 2.636      | 6,0      | 10.055 | 22,9    | 26.729 | 60,8    | 0              | 0,0     | 0           | 0,0     | 39.420 | 89,7    | 43.941 | 100,0   |  |                       |                      |
| JUMLAH (KAB/KOTA) |                        | 2.633            | 3,0     | 142 | 0,2     | 636 | 0,7     | 8.197      | 9,4     | 11.608 | 13,3    | 3.158      | 3,6      | 36.723 | 42,1    | 35.835 | 41,0    | 0              | 0,0     | 0           | 0,0     | 75.716 | 86,7    | 87.324 | 100,0   |  |                       |                      |

Sumber: Bidang Kesehatan Masyarakat Dinas Kesehatan Provinsi Papua Barat

Keterangan: MKJP = Metode Kontrasepsi Jangka Panjang

TABEL 35

DATA INI SDH TERMASUK DALAM  
PESERTA KB AKTIF PER METODE

PROPORSI PESERTA KB BARU MENURUT JENIS KONTRASEPSI, KECAMATAN, DAN PUSKESMAS  
PROVINSI PAPUA BARAT  
TAHUN 2017

| NO                | KABUPATEN/KOTA         | PESERTA KB BARU |         |     |         |     |         |        |         |        |         |          |         |        |         |     |         |             |         |          |         |        |         |                 |                   |
|-------------------|------------------------|-----------------|---------|-----|---------|-----|---------|--------|---------|--------|---------|----------|---------|--------|---------|-----|---------|-------------|---------|----------|---------|--------|---------|-----------------|-------------------|
|                   |                        | MKJP            |         |     |         |     |         |        |         |        |         | NON MKJP |         |        |         |     |         |             |         |          |         |        |         |                 |                   |
|                   |                        | IUD             | %       | MOP | %       | MOW | %       | IMPLAN | %       | JUMLAH | %       | KONDOM   | %       | SUNTIK | %       | PIL | %       | OBAT VAGINA | %       | LAIN NYA | %       | JUMLAH | %       | MKJP + NON MKJP | % MKJP + NON MKJP |
| 1                 | 2                      | 4               | 5       | 6   | 7       | 8   | 9       | 10     | 11      | 12     | 13      | 14       | 15      | 16     | 17      | 18  | 19      | 20          | 21      | 22       | 23      | 24     | 25      | 26              | 27                |
| 1                 | Kab. Manokwari         | 2               | 0,4     |     | 0,0     |     | 0,0     | 91     | 16,3    | 93     | 16,7    | 72       | 12,9    | 324    | 58,1    | 69  | 12,4    | 0           | 0,0     | 0        | 0,0     | 465    | 83,3    | 558             | 100,0             |
| 2                 | Kab. Sorong            |                 | #DIV/0! |     | #DIV/0! |     | #DIV/0! |        | #DIV/0! | 0      | #DIV/0! |          | #DIV/0! |        | #DIV/0! |     | #DIV/0! |             | #DIV/0! |          | #DIV/0! | 0      | #DIV/0! | 0               | #DIV/0!           |
| 3                 | Kab. Fakfak            |                 | #DIV/0! |     | #DIV/0! |     | #DIV/0! |        | #DIV/0! | 0      | #DIV/0! |          | #DIV/0! |        | #DIV/0! |     | #DIV/0! |             | #DIV/0! |          | #DIV/0! | 0      | #DIV/0! | 0               | #DIV/0!           |
| 4                 | Kab. Kaimana           | 26              | 4,4     |     | 0,0     | 10  | 1,7     | 25     | 4,3     | 61     | 10,4    | 10       | 1,7     | 310    | 53,0    | 204 | 34,9    |             | 0,0     |          | 0,0     | 524    | 89,6    | 585             | 100,0             |
| 5                 | Kab. Sorong Selatan    |                 | #DIV/0! |     | #DIV/0! |     | #DIV/0! |        | #DIV/0! | 0      | #DIV/0! |          | #DIV/0! |        | #DIV/0! |     | #DIV/0! |             | #DIV/0! |          | #DIV/0! | 0      | #DIV/0! | 0               | #DIV/0!           |
| 6                 | Kab. Raja Ampat        | 2               | 0,3     |     | 0,0     | 8   | 1,1     | 19     | 2,7     | 29     | 4,1     | 39       | 5,5     | 568    | 80,1    | 73  | 10,3    |             | 0,0     |          | 0,0     | 680    | 95,9    | 709             | 100,0             |
| 7                 | Kab. Teluk Bintuni     |                 | #DIV/0! |     | #DIV/0! |     | #DIV/0! |        | #DIV/0! | 0      | #DIV/0! |          | #DIV/0! |        | #DIV/0! |     | #DIV/0! |             | #DIV/0! |          | #DIV/0! | 0      | #DIV/0! | 0               | #DIV/0!           |
| 8                 | Kab. Teluk Wondama     |                 | #DIV/0! |     | #DIV/0! |     | #DIV/0! |        | #DIV/0! | 0      | #DIV/0! |          | #DIV/0! |        | #DIV/0! |     | #DIV/0! |             | #DIV/0! |          | #DIV/0! | 0      | #DIV/0! | 0               | #DIV/0!           |
| 9                 | Kab. Maybrat           |                 | #DIV/0! |     | #DIV/0! |     | #DIV/0! |        | #DIV/0! | 0      | #DIV/0! |          | #DIV/0! |        | #DIV/0! |     | #DIV/0! |             | #DIV/0! |          | #DIV/0! | 0      | #DIV/0! | 0               | #DIV/0!           |
| 10                | Kab. Tambrauw          |                 | #DIV/0! |     | #DIV/0! |     | #DIV/0! |        | #DIV/0! | 0      | #DIV/0! |          | #DIV/0! |        | #DIV/0! |     | #DIV/0! |             | #DIV/0! |          | #DIV/0! | 0      | #DIV/0! | 0               | #DIV/0!           |
| 11                | Kab. Pegunungan Arfak  |                 | #DIV/0! |     | #DIV/0! |     | #DIV/0! |        | #DIV/0! | 0      | #DIV/0! |          | #DIV/0! |        | #DIV/0! |     | #DIV/0! |             | #DIV/0! |          | #DIV/0! | 0      | #DIV/0! | 0               | #DIV/0!           |
| 12                | Kab. Manokwari Selatan |                 | #DIV/0! |     | #DIV/0! |     | #DIV/0! |        | #DIV/0! | 0      | #DIV/0! |          | #DIV/0! |        | #DIV/0! |     | #DIV/0! |             | #DIV/0! |          | #DIV/0! | 0      | #DIV/0! | 0               | #DIV/0!           |
| 13                | Kota Sorong            |                 | #DIV/0! |     | #DIV/0! |     | #DIV/0! |        | #DIV/0! | 0      | #DIV/0! |          | #DIV/0! |        | #DIV/0! |     | #DIV/0! |             | #DIV/0! |          | #DIV/0! | 0      | #DIV/0! | 0               | #DIV/0!           |
| JUMLAH (KAB/KOTA) |                        | 30              | 1,6     | 0   | 0,0     | 18  | 1,0     | 135    | 7,3     | 183    | 9,9     | 121      | 6,5     | 1.202  | 64,9    | 346 | 18,7    | 0           | 0,0     | 0        | 0,0     | 1.669  | 90,1    | 1.852           | 100,0             |

Sumber: Bidang Kesehatan Masyarakat Dinas Kesehatan Provinsi Papua Barat

Keterangan: MKJP = Metode Kontrasepsi Jangka Panjang

TABEL 36

ERTA KB BARU DAN KB AKTIF MENURUT KECAMATAN DAN PUSKESMAS  
PROVINSI PAPUA BARAT  
TAHUN 2017

| NO                | KABUPATEN/KOTA         | JUMLAH PUS | PESERTA KB BARU |     | PESERTA KB AKTIF |       |
|-------------------|------------------------|------------|-----------------|-----|------------------|-------|
|                   |                        |            | JUMLAH          | %   | JUMLAH           | %     |
| 1                 | 2                      | 4          | 5               | 6   | 7                | 8     |
| 1                 | Kab. Manokwari         | 28.353     | 0               | 0,0 | 18.599           | 65,6  |
| 2                 | Kab. Sorong            | 14.434     | 0               | 0,0 | 636              | 4,4   |
| 3                 | Kab. Fakfak            | 12.937     | 0               | 0,0 | 7.024            | 54,3  |
| 4                 | Kab. Kaimana           | 9.670      | 588             | 6,1 | 565              | 5,8   |
| 5                 | Kab. Sorong Selatan    | 7.653      | 0               | 0,0 | 1.341            | 17,5  |
| 6                 | Kab. Raja Ampat        | 8.041      | 709             | 8,8 | 6.065            | 75,4  |
| 7                 | Kab. Teluk Bintuni     | 10.505     | 0               | 0,0 | 5.729            | 54,5  |
| 8                 | Kab. Teluk Wondama     | 5.282      | 0               | 0,0 | 0                | 0,0   |
| 9                 | Kab. Maybrat           | 6.662      | 0               | 0,0 | 0                | 0,0   |
| 10                | Kab. Tambrau           | 2.343      | 0               | 0,0 | 464              | 19,8  |
| 11                | Kab. Pegunungan Arfak  | 5.054      | 0               | 0,0 | 2.729            | 54,0  |
| 12                | Kab. Manokwari Selatan | 3.907      | 0               | 0,0 | 262              | 6,7   |
| 13                | Kota Sorong            | 40.769     | 0               | 0,0 | 43.941           | 107,8 |
| JUMLAH (KAB/KOTA) |                        | 155.611    | 1.297           | 0,8 | 87.355           | 56,1  |

Sumber: ..... (sebutkan)

- 1 Bidang Kesehatan Masyarakat Dinas Kesehatan Provinsi Papua Barat
- 2 Profil Kesehatan Kabupaten Kaimana
- 3 Profil Dinas Kesehatan Kabupaten Raja Ampat

TABEL 37

BAYI BERAT BADAN LAHIR RENDAH (BBLR) MENURUT JENIS KELAMIN, KECAMATAN, DAN PUSKESMAS  
PROVINSI PAPUA BARAT  
TAHUN 2017

| NO                | KABUPATEN/KOTA         | JUMLAH LAHIR HIDUP |       |       | BAYI BARU LAHIR DITIMBANG |         |        |         |        |         | BBLR   |        |        |     |        |     |
|-------------------|------------------------|--------------------|-------|-------|---------------------------|---------|--------|---------|--------|---------|--------|--------|--------|-----|--------|-----|
|                   |                        |                    |       |       | L                         |         | P      |         | L + P  |         | L      |        | P      |     | L + P  |     |
|                   |                        | L                  | P     | L + P | JUMLAH                    | %       | JUMLAH | %       | JUMLAH | %       | JUMLAH | %      | JUMLAH | %   | JUMLAH | %   |
| 1                 | 2                      | 4                  | 5     | 6     | 7                         | 8       | 9      | 10      | 11     | 12      | 13     | 14     | 15     | 16  | 17     | 18  |
| 1                 | Kab. Manokwari         | 0                  | 0     | 0     | 1.545                     | #DIV/0! | 1.366  | #DIV/0! | 2.911  | #DIV/0! | 131    | 8,4507 | 115    | 8,5 | 242    | 8,3 |
| 2                 | Kab. Sorong            | 0                  | 0     | 0     | 878                       | #DIV/0! | 730    | #DIV/0! | 1.608  | #DIV/0! |        | 0,0    |        | 0,0 | 46     | 2,9 |
| 3                 | Kab. Fakfak            | 0                  | 0     | 0     | 482                       | #DIV/0! | 388    | #DIV/0! | 870    | #DIV/0! |        | 0,0    |        | 0,0 | 0      | 0,0 |
| 4                 | Kab. Kaimana           | 417                | 462   | 879   | 529                       | 127,0   | 352    | 76,1    | 881    | 100,2   |        | 0,0    |        | 0,0 | 0      | 0,0 |
| 5                 | Kab. Sorong Selatan    | 0                  | 0     | 0     | 120                       | #DIV/0! | 74     | #DIV/0! | 194    | #DIV/0! |        | 0,0    |        | 0,0 | 0      | 0,0 |
| 6                 | Kab. Raja Ampat        | 310                | 296   | 198   | 174                       | 56,0    | 103    | 34,9    | 277    | 139,9   |        | 0,0    |        | 0,0 | 0      | 0,0 |
| 7                 | Kab. Teluk Bintuni     | 827                | 739   | 1.566 | 814                       | 98,4    | 723    | 97,8    | 1.537  | 98,1    | 22     | 0,0    | 16     | 0,0 | 38     | 0,0 |
| 8                 | Kab. Teluk Wondama     | 310                | 296   | 606   | 235                       | 75,9    | 118    | 39,8    | 353    | 58,3    |        | 0,0    |        | 0,0 | 0      | 0,0 |
| 9                 | Kab. Maybrat           | 0                  | 0     | 0     | -                         | #DIV/0! | 0      | #DIV/0! | 0      | #DIV/0! |        | 0,0    |        | 0,0 | 0      | 0,0 |
| 10                | Kab. Tambrauw          | 0                  | 0     | 0     | 114                       | #DIV/0! | 66     | #DIV/0! | 180    | #DIV/0! |        | 0,0    |        | 0,0 | 0      | 0,0 |
| 11                | Kab. Pegunungan Arfak  | 0                  | 0     | 0     | 18                        | #DIV/0! | 22     | #DIV/0! | 40     | #DIV/0! |        | 0,0    |        | 0,0 | 0      | 0,0 |
| 12                | Kab. Manokwari Selatan | 0                  | 0     | 0     | 253                       | #DIV/0! | 215    | #DIV/0! | 468    | #DIV/0! |        | 0,0    |        | 0,0 | 0      | 0,0 |
| 13                | Kota Sorong            | 0                  | 0     | 0     | 1.969                     | #DIV/0! | 1.732  | #DIV/0! | 3.701  | #DIV/0! |        | 0,0    |        | 0,0 | 0      | 0,0 |
| JUMLAH (KAB/KOTA) |                        | 1.864              | 1.793 | 3.249 | 7.130                     | 382,5   | 5.890  | 328,5   | 13.020 | 400,7   | 153    | 2,1    | 131    | 2,2 | 326    | 2,5 |

Sumber :

- 1 Bidang Kesehatan masyarakat Provinsi Papua Barat
- 2 Profil Kesehatan Kabupaten Kaimana
- 3 Profil Kesehatan Kabupaten Teluk Wondama
- 4 Profil Kesehatan Kabupaten Teluk Bintuni

Catatan:  
Data terkait BBLR yang dilaporkan dari Kabupaten Sorong Selatan merupakan estimasi BBLR berdasarkan data bayi lahir dgn BBLR tidak ada

TABEL 38

CAKUPAN KUNJUNGAN NEONATAL MENURUT JENIS KELAMIN, KECAMATAN, DAN PUSKESMAS  
PROVINSI PAPUA BARAT  
TAHUN 2017

| NO                | KABUPATEN/KOTA         | JUMLAH LAHIR HIDUP |       |        | KUNJUNGAN NEONATAL 1 KALI (KN1) |         |        |         |        |         | KUNJUNGAN NEONATAL 3 KALI (KN LENGKAP) |         |        |         |        |         |
|-------------------|------------------------|--------------------|-------|--------|---------------------------------|---------|--------|---------|--------|---------|--|---------|--------|---------|--------|---------|
|                   |                        |                    |       |        | L                               |         | P      |         | L + P  |         | L                                      |         | P      |         | L + P  |         |
|                   |                        | L                  | P     | L + P  | JUMLAH                          | %       | JUMLAH | %       | JUMLAH | %       | JUMLAH                                 | %       | JUMLAH | %       | JUMLAH | %       |
| 1                 | 2                      | 4                  | 5     | 6      | 7                               | 8       | 9      | 10      | 11     | 12      | 13                                     | 14      | 15     | 16      | 17     | 18      |
| 1                 | Kab. Manokwari         | 0                  | 0     | 2.896  |                                 | #DIV/0! | 1.366  | #DIV/0! | 2.908  | 100,4   |  | #DIV/0! |        | #DIV/0! | 603    | 20,8    |
| 2                 | Kab. Sorong            | 0                  | 0     | 2.018  |                                 | #DIV/0! | 730    | #DIV/0! | 1.974  | 97,8    |  | #DIV/0! |        | #DIV/0! | 0      | 0,0     |
| 3                 | Kab. Fakfak            | 0                  | 0     | 1.252  |                                 | #DIV/0! | 388    | #DIV/0! | 388    | 31,0    |  | #DIV/0! |        | #DIV/0! | 0      | 0,0     |
| 4                 | Kab. Kaimana           | 417                | 462   | 880    | 417                             | 100,0   | 352    | 76,1    | 769    | 87,3    | 114                                    | 27,3    | 134    | 29,0    | 248    | 28,2    |
| 5                 | Kab. Sorong Selatan    | 0                  | 0     | 175    |                                 | #DIV/0! | 74     | #DIV/0! | 74     | 42,4    |  | #DIV/0! |        | #DIV/0! | 0      | 0,0     |
| 6                 | Kab. Raja Ampat        | 310                | 296   | 162    |                                 | 0,0     |        | 0,0     | 130    | 80,2    |  | 0,0     |        | 0,0     | 130    | 80,2    |
| 7                 | Kab. Teluk Bintuni     | 827                | 739   | 1.501  | 813                             | 98,3    | 727    | 98,4    | 1.540  | 102,6   | 811                                    | 98,1    | 729    | 98,6    | 1.540  | 102,6   |
| 8                 | Kab. Teluk Wondama     | 310                | 296   | 606    | 310                             | 100,0   | 296    | 100,0   | 606    | 100,0   | 134                                    | 43,2    | 232    | 78,4    | 366    | 60,4    |
| 9                 | Kab. Maybrat           | 0                  | 0     | 0      |                                 | #DIV/0! | 0      | #DIV/0! | 0      | #DIV/0! |  | #DIV/0! |        | #DIV/0! | 0      | #DIV/0! |
| 10                | Kab. Tambrau           | 0                  | 0     | 180    |                                 | #DIV/0! | 66     | #DIV/0! | 66     | 36,6    |  | #DIV/0! |        | #DIV/0! | 0      | 0,0     |
| 11                | Kab. Pegunungan Arfak  | 0                  | 0     | 119    |                                 | #DIV/0! | 22     | #DIV/0! | 22     | 18,7    |  | #DIV/0! |        | #DIV/0! | 0      | 0,0     |
| 12                | Kab. Manokwari Selatan | 0                  | 0     | 531    |                                 | #DIV/0! | 215    | #DIV/0! | 215    | 40,6    |  | #DIV/0! |        | #DIV/0! | 0      | 0,0     |
| 13                | Kota Sorong            | 140                | 137   | 277    |                                 | 0,0     | 1.732  | 1.264,1 | 1.732  | 625,2   |  | 0,0     |        | 0,0     | 0      | 0,0     |
| JUMLAH (KAB/KOTA) |                        | 2.004              | 1.930 | 10.597 | 1.540                           | 76,8    | 5.969  | 309,3   | 10.424 | 98,4    | 1.059                                  | 52,8    | 1.095  | 56,7    | 2.887  | 27,2    |

Sumber :

- 1 Bidang Kesehatan masyarakat Provinsi Papua Barat
- 2 Profil Kesehatan Kabupaten Kaimana
- 3 Profil Kesehatan Kabupaten Teluk Wondama
- 4 Profil Kesehatan Kabupaten Teluk Bintuni
- 5 Profil Kesehatan Kabupaten Raja Ampat



TABEL 39

JUMLAH BAYI YANG DIBERI ASI EKSKLUSIF MENURUT JENIS KELAMIN, KECAMATAN, DAN PUSKESMAS  
PROVINSI PAPUA BARAT  
TAHUN 2017

| NO                | KABUPATEN/KOTA         | JUMLAH BAYI<br>0-6 BULAN |     |       | JUMLAH BAYI YANG DIBERI ASI EKSKLUSIF |         |        |         |        |         |
|-------------------|------------------------|--------------------------|-----|-------|---------------------------------------|---------|--------|---------|--------|---------|
|                   |                        |                          |     |       | USIA 0-6 BULAN                        |         |        |         |        |         |
|                   |                        |                          |     |       | L                                     |         | P      |         | L + P  |         |
|                   |                        | L                        | P   | L+P   | JUMLAH                                | %       | JUMLAH | %       | JUMLAH | %       |
| 1                 | 2                      | 4                        | 5   | 6     | 7                                     | 8       | 9      | 10      | 11     | 12      |
| 1                 | Kab. Manokwari         |                          |     | -     |                                       | #DIV/0! |        | #DIV/0! | -      | #DIV/0! |
| 2                 | Kab. Sorong            |                          |     | 890   |                                       | #DIV/0! |        | #DIV/0! | 382    | 42,9    |
| 3                 | Kab. Fakfak            |                          |     | 1.786 |                                       | #DIV/0! |        | #DIV/0! | 615    | 34,4    |
| 4                 | Kab. Kaimana           | 316                      | 342 | 690   | 27                                    | 8,5     | 41     | 12,0    | 324    | 47,0    |
| 5                 | Kab. Sorong Selatan    |                          |     | 603   |                                       | #DIV/0! |        | #DIV/0! | 231    | 38,3    |
| 6                 | Kab. Raja Ampat        |                          |     | 1.276 |                                       | #DIV/0! |        | #DIV/0! | 882    | 69,1    |
| 7                 | Kab. Teluk Bintuni     |                          |     | 548   |                                       | #DIV/0! |        | #DIV/0! | 332    | 60,6    |
| 8                 | Kab. Teluk Wondama     |                          |     | 503   |                                       | #DIV/0! |        | #DIV/0! | 192    | 38,2    |
| 9                 | Kab. Maybrat           |                          |     |       |                                       | #DIV/0! |        | #DIV/0! | -      | #DIV/0! |
| 10                | Kab. Tambrauw          |                          |     | 187   |                                       | #DIV/0! |        | #DIV/0! | 23     | 12,3    |
| 11                | Kab. Pegunungan Arfak  |                          |     | 129   |                                       | #DIV/0! |        | #DIV/0! | -      | 0,0     |
| 12                | Kab. Manokwari Selatan |                          |     | 138   |                                       | #DIV/0! |        | #DIV/0! | 460    | 333,3   |
| 13                | Kota Sorong            |                          |     | 1.551 |                                       | #DIV/0! |        | #DIV/0! | 327    | 21,1    |
| JUMLAH (KAB/KOTA) |                        | 316                      | 342 | 8.301 | 27                                    | 8,5     | 41     | 12,0    | 3.768  | 45,4    |

Sumber :

- 1 Bidang Kesehatan masyarakat Provinsi Papua Barat
- 2 Profil Kesehatan Kabupaten Kaimana
- 3 Profil Kesehatan Kabupaten Raja Ampat

TABEL 40

CAKUPAN PELAYANAN KESEHATAN BAYI MENURUT JENIS KELAMIN, KECAMATAN, DAN PUSKESMAS  
PROVINSI PAPUA BARAT  
TAHUN 2017

| NO                | KECAMATAN              | JUMLAH BAYI |        |        | PELAYANAN KESEHATAN BAYI |      |        |      |        |      |
|-------------------|------------------------|-------------|--------|--------|--------------------------|------|--------|------|--------|------|
|                   |                        | L           | P      | L + P  | L                        |      | P      |      | L + P  |      |
|                   |                        |             |        |        | JUMLAH                   | %    | JUMLAH | %    | JUMLAH | %    |
| 1                 | 2                      | 4           | 5      | 6      | 7                        | 8    | 9      | 10   | 11     | 12   |
| 1                 | Kab. Manokwari         | 1.846       | 1.739  | 3.585  | 1.554                    | 84,2 | 1.533  | 88,1 | 3.087  | 86,1 |
| 2                 | Kab. Sorong            | 886         | 929    | 1.815  | 667                      | 75,3 | 634    | 68,3 | 1.302  | 71,7 |
| 3                 | Kab. Fakfak            | 826         | 789    | 1.615  | 707                      | 85,6 | 725    | 91,9 | 1.432  | 88,6 |
| 4                 | Kab. Kaimana           | 726         | 659    | 1.385  | 675                      | 92,9 | 557    | 84,5 | 1.231  | 88,9 |
| 5                 | Kab. Sorong Selatan    | 574         | 593    | 1.167  | 510                      | 88,9 | 526    | 88,8 | 1.037  | 88,8 |
| 6                 | Kab. Raja Ampat        | 649         | 627    | 1.276  | 562                      | 86,5 | 523    | 83,3 | 1.084  | 85,0 |
| 7                 | Kab. Teluk Bintuni     | 766         | 797    | 1.563  | 676                      | 88,2 | 654    | 82,0 | 1.329  | 85,0 |
| 8                 | Kab. Teluk Wondama     | 496         | 486    | 982    | 460                      | 92,8 | 422    | 86,8 | 882    | 89,8 |
| 9                 | Kab. Maybrat           | 238         | 246    | 484    | 0                        | 0,0  | 0      | 0,0  | 0      | 0,0  |
| 10                | Kab. Tambrau           | 174         | 197    | 371    | 142                      | 81,6 | 143    | 72,6 | 285    | 76,8 |
| 11                | Kab. Pegunungan Arfak  | 230         | 257    | 487    | 7                        | 3,0  | 11     | 4,3  | 18     | 3,7  |
| 12                | Kab. Manokwari Selatan | 259         | 207    | 466    | 164                      | 63,1 | 183    | 88,4 | 347    | 74,4 |
| 13                | Kota Sorong            | 2.755       | 2.536  | 5.291  | 2.283                    | 82,9 | 2.342  | 92,3 | 4.624  | 87,4 |
| JUMLAH (KAB/KOTA) |                        | 10.425      | 10.062 | 20.487 | 8.406                    | 80,6 | 8.252  | 82   | 16.658 | 81,3 |

Sumber : Bidang P2P Dinas Kesehatan Provinsi Papua Barat

TABEL 41

CAKUPAN DESA/KELURAHAN *UNIVERSAL CHILD IMMUNIZATION* (UCI) MENURUT KECAMATAN DAN PUSKESMAS  
PROVINSI PAPUA BARAT  
2017

| NO                | KABUPATEN/KOTA         | JUMLAH<br>DESA/KELURAHAN | DESA/KELURAHAN<br>UCI | % DESA/KELURAHAN<br>UCI |
|-------------------|------------------------|--------------------------|-----------------------|-------------------------|
| 1                 | 2                      | 4                        | 5                     | 6                       |
| 1                 | Kab. Manokwari         | 330                      | 221                   | 67,0                    |
| 2                 | Kab. Sorong            | 163                      | 54                    | 33,1                    |
| 3                 | Kab. Fakfak            | 122                      | 98                    | 80,3                    |
| 4                 | Kab. Kaimana           | 86                       | 43                    | 50,0                    |
| 5                 | Kab. Sorong Selatan    | 123                      | 86                    | 69,9                    |
| 6                 | Kab. Raja Ampat        | 124                      | 79                    | 63,7                    |
| 7                 | Kab. Teluk Bintuni     | 146                      | 78                    | 53,4                    |
| 8                 | Kab. Teluk Wondama     | 76                       | 56                    | 73,7                    |
| 9                 | Kab. Maybrat           | 113                      | -                     | -                       |
| 10                | Kab. Tambrau           | 52                       | 22                    | 42,3                    |
| 11                | Kab. Pegunungan Arfak  | 40                       | -                     | -                       |
| 12                | Kab. Manokwari Selatan | 57                       | 27                    | 47,4                    |
| 13                | Kota Sorong            | 31                       | 25                    | 80,6                    |
| JUMLAH (KAB/KOTA) |                        | 1.463                    | 789                   | 53,9                    |

Sumber :

- 1 Bidang P2P Dinas Kesehatan Provinsi Papua Barat
- 2 Profil Kesehatan Kabupaten Kaimana
- 3 Profil Kesehatan Kabupaten Raja Ampat
- 4 Profil Kesehatan Kabupaten Teluk Bintuni

TABEL 42

CAKUPAN IMUNISASI HEPATITIS B < 7 HARI DAN BCG PADA BAYI MENURUT JENIS KELAMIN, KECAMATAN, DAN PUSKESMAS  
PROVINSI PAPUA BARAT  
TAHUN 2017

| NO                | KABUPATEN/KOTA         | JUMLAH LAHIR HIDUP |      |      | BAYI DIIMUNISASI |         |        |         |        |         |        |         |        |         |        |         |
|-------------------|------------------------|--------------------|------|------|------------------|---------|--------|---------|--------|---------|--------|---------|--------|---------|--------|---------|
|                   |                        |                    |      |      | Hb < 7 hari      |         |        |         |        |         | BCG    |         |        |         |        |         |
|                   |                        |                    |      |      | L                |         | P      |         | L + P  |         | L      |         | P      |         | L + P  |         |
|                   |                        | L                  | P    | L+P  | JUMLAH           | %       | JUMLAH | %       | JUMLAH | %       | JUMLAH | %       | JUMLAH | %       | JUMLAH | %       |
| 1                 | 2                      | 4                  | 5    | 6    | 7                | 8       | 9      | 10      | 11     | 12      | 13     | 14      | 15     | 16      | 17     | 18      |
| 1                 | Kab. Manokwari         | 0                  | 0    | 0    | 1518             | #DIV/0! | 1463   | #DIV/0! | 2981   | #DIV/0! | 1565   | #DIV/0! | 1613   | #DIV/0! | 3178   | #DIV/0! |
| 2                 | Kab. Sorong            | 0                  | 0    | 0    | 807              | #DIV/0! | 719    | #DIV/0! | 1527   | #DIV/0! | 916    | #DIV/0! | 809    | #DIV/0! | 1724   | #DIV/0! |
| 3                 | Kab. Fakfak            | 0                  | 0    | 0    | 731              | #DIV/0! | 703    | #DIV/0! | 1433   | #DIV/0! | 836    | #DIV/0! | 750    | #DIV/0! | 1586   | #DIV/0! |
| 4                 | Kab. Kaimana           | 417                | 462  | 879  | 661              | 158,56  | 509    | 110,22  | 1170   | 133,15  | 734    | 176,02  | 575    | 124,46  | 1309   | 148,92  |
| 5                 | Kab. Sorong Selatan    | 0                  | 0    | 0    | 510              | #DIV/0! | 434    | #DIV/0! | 944    | #DIV/0! | 577    | #DIV/0! | 515    | #DIV/0! | 1092   | #DIV/0! |
| 6                 | Kab. Raja Ampat        | 310                | 296  | 606  | 271              | 87,42   | 240    | 81,08   | 511    | 84,32   | 607    | 195,84  | 563    | 190,17  | 1170   | 193,07  |
| 7                 | Kab. Teluk Bintuni     | 827                | 739  | 1566 | 533              | 64,45   | 701    | 94,86   | 1234   | 78,80   | 683    | 82,57   | 657    | 88,93   | 1340   | 85,57   |
| 8                 | Kab. Teluk Wondama     | 310                | 296  | 606  | 436              | 140,67  | 421    | 142,20  | 857    | 141,42  | 470    | 151,58  | 352    | 118,87  | 822    | 135,60  |
| 9                 | Kab. Maybrat           | 0                  | 0    | 0    | 0                | #DIV/0! | 0      | #DIV/0! | 0      | #DIV/0! | 0      | #DIV/0! | 0      | #DIV/0! | 0      | #DIV/0! |
| 10                | Kab. Tambrau           | 0                  | 0    | 0    | 138              | #DIV/0! | 144    | #DIV/0! | 282    | #DIV/0! | 149    | #DIV/0! | 165    | #DIV/0! | 314    | #DIV/0! |
| 11                | Kab. Pegunungan Arfak  | 0                  | 0    | 0    | 10               | #DIV/0! | 13     | #DIV/0! | 23     | #DIV/0! | 13     | #DIV/0! | 17     | #DIV/0! | 30     | #DIV/0! |
| 12                | Kab. Manokwari Selatan | 0                  | 0    | 0    | 169              | #DIV/0! | 142    | #DIV/0! | 311    | #DIV/0! | 171    | #DIV/0! | 241    | #DIV/0! | 413    | #DIV/0! |
| 13                | Kota Sorong            | 0                  | 0    | 0    | 2377             | #DIV/0! | 2284   | #DIV/0! | 4661   | #DIV/0! | 2534   | #DIV/0! | 2266   | #DIV/0! | 4801   | #DIV/0! |
| JUMLAH (KAB/KOTA) |                        | 1864               | 1793 | 3657 | 8161             | 437,82  | 7773   | 433,52  | 15934  | 435,71  | 9254   | 496,48  | 8524   | 475,40  | 17778  | 486,14  |

Sumber :

- 1 Bidang P2P Dinas Kesehatan Provinsi Papua Barat
- 2 Profil Kesehatan Kabupaten Kaimana
- 3 Profil Kesehatan Kabupaten Raja Ampat

TABEL 43

CAKUPAN IMUNISASI DPT-HB/DPT-HB-Hib, POLIO, CAMPAK, DAN IMUNISASI DASAR LENGKAP PADA BAYI MENURUT JENIS KELAMIN, KECAMATAN, DAN PUSKESMAS  
PROVINSI PAPUA BARAT  
TAHUN 2017

| NO                | KABUPATEN/KOTA         | JUMLAH BAYI<br>(SURVIVING INFANT) |        |        | BAYI DIIMUNISASI    |    |       |        |        |        |                      |         |       |         |        |         |        |         |       |         |        |         |                         |         |       |         |        |         |
|-------------------|------------------------|-----------------------------------|--------|--------|---------------------|----|-------|--------|--------|--------|----------------------|---------|-------|---------|--------|---------|--------|---------|-------|---------|--------|---------|-------------------------|---------|-------|---------|--------|---------|
|                   |                        |                                   |        |        | DPT-HB3/DPT-HB-Hib3 |    |       |        |        |        | POLIO 4 <sup>a</sup> |         |       |         |        |         | CAMPAK |         |       |         |        |         | IMUNISASI DASAR LENGKAP |         |       |         |        |         |
|                   |                        |                                   |        |        | L                   |    | P     |        | L + P  |        | L                    |         | P     |         | L + P  |         | L      |         | P     |         | L + P  |         | L                       |         | P     |         | L + P  |         |
|                   |                        |                                   |        |        | L                   | P  | L+P   | JUMLAH | %      | JUMLAH | %                    | JUMLAH  | %     | JUMLAH  | %      | JUMLAH  | %      | JUMLAH  | %     | JUMLAH  | %      | JUMLAH  | %                       | JUMLAH  | %     | JUMLAH  | %      | JUMLAH  |
| 1                 | 2                      | 4                                 | 5      | 6      | 7                   | 8  | 9     | 10     | 11     | 12     | 13                   | 14      | 15    | 16      | 17     | 18      | 19     | 20      | 21    | 22      | 23     | 24      | 25                      | 26      | 27    | 28      | 29     | 30      |
| 1                 | Kab. Manokwari         | 1.846                             | 1.739  | 3.585  | 1.789               | 97 | 1.687 | 97     | 3.476  | 97     | 1.770                | 95,883  | 1.667 | 95,8597 | 3.437  | 95,8717 | 1.795  | 97,2373 | 1.691 | 97,2398 | 3.486  | 97,2385 | 1.721                   | 93,2286 | 1.653 | 95,0546 | 3.374  | 94,1144 |
| 2                 | Kab. Sorong            | 886                               | 929    | 1.815  | 801                 | 90 | 806   | 87     | 1.607  | 89     | 818                  | 92,3194 | 784   | 84,3649 | 1.602  | 88,2479 | 826    | 93,1828 | 785   | 84,4779 | 1.610  | 88,7273 | 784                     | 88,5271 | 774   | 83,3574 | 1.559  | 85,881  |
| 3                 | Kab. Fakfak            | 826                               | 789    | 1.615  | 770                 | 93 | 762   | 97     | 1.531  | 95     | 781                  | 94,5581 | 745   | 94,4854 | 1.527  | 94,5226 | 730    | 88,4213 | 743   | 94,1597 | 1.473  | 91,2248 | 649                     | 78,5714 | 655   | 82,9531 | 1.304  | 80,7121 |
| 4                 | Kab. Kaimana           | 726                               | 659    | 1.385  | 665                 | 92 | 557   | 85     | 1.222  | 88     | 674                  | 92,8196 | 557   | 84,5721 | 1.231  | 88,8953 | 675    | 92,9256 | 557   | 84,4856 | 1.231  | 88,9097 | 622                     | 85,6198 | 588   | 89,2261 | 1.210  | 87,3357 |
| 5                 | Kab. Sorong Selatan    | 574                               | 593    | 1.167  | 509                 | 89 | 528   | 89     | 1.037  | 89     | 523                  | 91,1916 | 514   | 86,6206 | 1.037  | 88,8689 | 510    | 88,9129 | 526   | 88,7538 | 1.037  | 88,832  | 485                     | 84,4808 | 505   | 85,2411 | 990    | 84,8672 |
| 6                 | Kab. Raja Ampat        | 649                               | 627    | 1.276  | 607                 | 94 | 579   | 92     | 1.186  | 93     | 562                  | 86,5331 | 536   | 85,4864 | 1.098  | 86,0188 | 562    | 86,5331 | 523   | 83,3493 | 1.084  | 84,9687 | 546                     | 84,0909 | 490   | 78,1898 | 1.036  | 81,1912 |
| 7                 | Kab. Teluk Bintuni     | 766                               | 797    | 1.563  | 687                 | 90 | 667   | 84     | 1.355  | 87     | 689                  | 89,9739 | 661   | 82,9862 | 1.351  | 86,4107 | 688    | 89,7911 | 666   | 83,5609 | 1.354  | 86,6142 | 677                     | 88,329  | 664   | 83,3375 | 1.341  | 85,7837 |
| 8                 | Kab. Teluk Wondama     | 496                               | 486    | 982    | 458                 | 92 | 425   | 87     | 883    | 90     | 462                  | 93,1048 | 421   | 86,5432 | 882    | 89,8574 | 675    | 136,016 | 422   | 86,7901 | 1.096  | 111,654 | 456                     | 91,9758 | 426   | 87,7366 | 883    | 89,8778 |
| 9                 | Kab. Maybrat           | 238                               | 246    | 484    | 44                  | 18 | 44    | 18     | 88     | 18     | 44                   | 18,4874 | 44    | 17,8862 | 88     | 18,1818 | 33     | 13,8655 | 33    | 13,4146 | 66     | 13,6364 | 15                      | 6,30252 | 21    | 8,53659 | 36     | 7,43802 |
| 10                | Kab. Tambrauw          | 174                               | 197    | 371    | 135                 | 78 | 148   | 75     | 283    | 76     | 135                  | 77,5862 | 148   | 75,1269 | 283    | 76,2803 | 142    | 81,6092 | 143   | 72,5888 | 285    | 76,8194 | 130                     | 74,7126 | 127   | 64,467  | 257    | 69,2722 |
| 11                | Kab. Pegunungan Arfak  | 230                               | 257    | 487    | 19                  | 8  | 18    | 7      | 37     | 8      | 19                   | 8,26087 | 19    | 7,393   | 38     | 7,80287 | 17     | 7,3913  | 21    | 8,17121 | 38     | 7,80287 | 5                       | 2,17391 | 9     | 3,50195 | 14     | 2,87474 |
| 12                | Kab. Manokwari Selatan | 259                               | 207    | 466    | 200                 | 77 | 206   | 99     | 406    | 87     | 200                  | 77,2587 | 209   | 100,87  | 409    | 87,7468 | 164    | 63,1274 | 183   | 88,4058 | 347    | 74,3562 | 182                     | 70,2703 | 226   | 109,179 | 408    | 87,5536 |
| 13                | Kota Sorong            | 2.755                             | 2.536  | 5.291  | 2.372               | 86 | 2.256 | 89     | 4.629  | 87     | 2.371                | 86,0581 | 2.243 | 88,4302 | 4.613  | 87,195  | 2.283  | 82,8603 | 2.342 | 92,3368 | 4.624  | 87,4024 | 2.271                   | 82,4247 | 2.227 | 87,8155 | 4.498  | 85,0085 |
| JUMLAH (KAB/KOTA) |                        | 10.425                            | 10.062 | 20.487 | 9.055               | 87 | 8.683 | 86     | 17.738 | 87     | 9.048                | 86,7905 | 8.548 | 84,9495 | 17.596 | 85,8863 | 9.098  | 87,2739 | 8.634 | 85,8063 | 17.732 | 86,5531 | 8.542                   | 81,9398 | 8.366 | 83,1467 | 16.908 | 82,5325 |

Sumber :

- 1 Bidang P2P Dinas Kesehatan Provinsi Papua Barat
- 2 Profil Kesehatan Kabupaten Kaimana
- 3 Profil Kesehatan Kabupaten Raja Ampat

Keterangan: a = khusus provinsi yang menerapkan 3 dosis polio maka diisi dengan polio 3

TABEL 44

CAKUPAN PEMBERIAN VITAMIN A PADA BAYI DAN ANAK BALITA MENURUT JENIS KELAMIN, KECAMATAN, DAN PUSKESMAS  
PROVINSI PAPUA BARAT  
TAHUN 2017

| NO                | KABUPATEN/KOTA         | BAYI 6-11 BULAN |        |        |                |       |       |       |       |       |        | ANAK BALITA (12-59 BULAN) |        |                |        |        |        |        |        |        |        | BALITA (6-59 BULAN) |                |       |        |        |        |        |  |  |  |
|-------------------|------------------------|-----------------|--------|--------|----------------|-------|-------|-------|-------|-------|--------|---------------------------|--------|----------------|--------|--------|--------|--------|--------|--------|--------|---------------------|----------------|-------|--------|--------|--------|--------|--|--|--|
|                   |                        | JUMLAH BAYI     |        |        | MENDAPAT VIT A |       |       |       |       |       | JUMLAH |                           |        | MENDAPAT VIT A |        |        |        |        |        | JUMLAH |        |                     | MENDAPAT VIT A |       |        |        |        |        |  |  |  |
|                   |                        |                 |        |        | L              |       | P     |       | L + P |       |        |                           |        | L              |        | P      |        | L + P  |        |        |        |                     | L              |       | P      |        | L + P  |        |  |  |  |
|                   |                        | L               | P      | L+P    | S              | %     | S     | %     | S     | %     | L      | P                         | L+P    | S              | %      | S      | %      | S      | %      | L      | P      | L+P                 | S              | %     | S      | %      | S      | %      |  |  |  |
| 1                 | 2                      | 4               | 5      | 6      | 7              | 8     | 9     | 10    | 11    | 12    | 13     | 14                        | 15     | 16             | 17     | 18     | 19     | 20     | 21     | 22     | 23     | 24                  | 25             | 26    | 27     | 28     | 29     | 30     |  |  |  |
| 1                 | Kab. Manokwari         | 1.846           | 1.739  | 3.585  |                | 0,00  |       | 0,00  | -     | 0,00  | 6.789  | 6.553                     | 13.342 |                | 0,00   |        | 0,00   | -      | 0,00   | 8.635  | 8.292  | 16.927              | 6.789          | 78,62 | -      | 0,00   | 6.789  | 40,11  |  |  |  |
| 2                 | Kab. Sorong            | 886             | 929    | 1.815  | 214            | 24,19 | 225   | 24,19 | 439   | 24,19 | 3.546  | 3.578                     | 7.124  | 1.410          | 39,75  | 1.422  | 39,75  | 2.832  | 39,75  | 4.432  | 4.507  | 8.939               | 3.760          | 84,84 | 1.647  | 36,54  | 5.407  | 60,49  |  |  |  |
| 3                 | Kab. Fakfak            | 826             | 789    | 1.615  | 778            | 94,18 | 743   | 94,18 | 1.521 | 94,18 | 3.366  | 3.198                     | 6.564  | 5.349          | 158,93 | 5.083  | 158,93 | 10.432 | 158,93 | 4.192  | 3.987  | 8.179               | 4.144          | 98,85 | 5.826  | 146,11 | 9.970  | 121,89 |  |  |  |
| 4                 | Kab. Kaimana           | 726             | 659    | 1.385  | 300            | 41,30 | 272   | 41,30 | 572   | 41,30 | 2.749  | 2.639                     | 5.388  | 2.243          | 81,59  | 2.153  | 81,59  | 4.396  | 81,59  | 3.475  | 3.298  | 6.773               | 3.049          | 87,74 | 2.425  | 73,54  | 5.474  | 80,82  |  |  |  |
| 5                 | Kab. Sorong Selatan    | 574             | 593    | 1.167  | 281            | 49,01 | 291   | 49,01 | 572   | 49,01 | 2.274  | 2.264                     | 4.538  | 2.151          | 94,58  | 2.141  | 94,58  | 4.292  | 94,58  | 2.848  | 2.857  | 5.705               | 2.555          | 89,72 | 2.432  | 85,12  | 4.987  | 87,42  |  |  |  |
| 6                 | Kab. Raja Ampat        | 649             | 627    | 1.276  | 435            | 67,08 | 421   | 67,08 | 856   | 67,08 | 2.435  | 2.328                     | 4.763  | 3.339          | 137,14 | 3.193  | 137,14 | 6.532  | 137,14 | 3.084  | 2.955  | 6.039               | 2.870          | 93,07 | 3.613  | 122,28 | 6.484  | 107,36 |  |  |  |
| 7                 | Kab. Teluk Bintuni     | 766             | 797    | 1.563  | 207            | 27,06 | 216   | 27,06 | 423   | 27,06 | 2.914  | 2.872                     | 5.786  | 588            | 20,17  | 579    | 20,17  | 1.167  | 20,17  | 3.680  | 3.669  | 7.349               | 3.121          | 84,82 | 795    | 21,67  | 3.916  | 53,29  |  |  |  |
| 8                 | Kab. Teluk Wondama     | 496             | 486    | 982    | 225            | 45,32 | 220   | 45,32 | 445   | 45,32 | 1.710  | 1.685                     | 3.395  | 978            | 57,20  | 964    | 57,20  | 1.942  | 57,20  | 2.206  | 2.171  | 4.377               | 1.935          | 87,70 | 1.184  | 54,54  | 3.119  | 71,26  |  |  |  |
| 9                 | Kab. Maybrat           | 238             | 246    | 484    |                | 0,00  |       | 0,00  | -     | 0,00  | 988    | 944                       | 1.932  |                | 0,00   |        | 0,00   | -      | 0,00   | 1.226  | 1.190  | 2.416               | 988            | 80,59 | -      | 0,00   | 988    | 40,89  |  |  |  |
| 10                | Kab. Tambrau           | 174             | 197    | 371    | 77             | 44,47 | 88    | 44,47 | 165   | 44,47 | 741    | 738                       | 1.479  | 842            | 113,59 | 838    | 113,59 | 1.680  | 113,59 | 915    | 935    | 1.850               | 818            | 89,44 | 926    | 99,03  | 1.744  | 94,29  |  |  |  |
| 11                | Kab. Pegunungan Arfak  | 230             | 257    | 487    |                | 0,00  |       | 0,00  | -     | 0,00  | 1.112  | 1.128                     | 2.240  | 363            | 32,68  | 369    | 32,68  | 732    | 32,68  | 1.342  | 1.385  | 2.727               | 1.112          | 82,86 | 369    | 26,61  | 1.481  | 54,29  |  |  |  |
| 12                | Kab. Manokwari Selatan | 259             | 207    | 466    | 150            | 57,94 | 120   | 57,94 | 270   | 57,94 | 1.038  | 926                       | 1.964  | 1.550          | 149,29 | 1.382  | 149,29 | 2.932  | 149,29 | 1.297  | 1.133  | 2.430               | 1.188          | 91,60 | 1.502  | 132,60 | 2.690  | 110,72 |  |  |  |
| 13                | Kota Sorong            | 2.755           | 2.536  | 5.291  | 819            | 29,73 | 754   | 29,73 | 1.573 | 29,73 | 9.972  | 9.636                     | 19.608 | 4.022          | 40,34  | 3.887  | 40,34  | 7.909  | 40,34  | 12.727 | 12.172 | 24.899              | 10.791         | 84,79 | 4.641  | 38,13  | 15.432 | 61,98  |  |  |  |
| JUMLAH (KAB/KOTA) |                        | 10.425          | 10.062 | 20.487 | 3.487          | 33,45 | 3.349 | 33,28 | 6.836 | 33,37 | 39.634 | 38.489                    | 78.123 | 22.835         | 57,61  | 22.011 | 57,19  | 44.846 | 57,40  | 50.059 | 48.551 | 98.610              | 43.121         | 86,14 | 25.360 | 52,23  | 68.481 | 69,45  |  |  |  |

Sumber :

- 1 Bidang Kesehatan masyarakat Provinsi Papua Barat
- 2 Kepmenkes 117 tahun 2015 tentang Data Sasaran Program 2015-2019
- 3 Profil Kesehatan Kabupaten Kaimana
- 4 Profil Kesehatan Kabupaten Raja Ampat

Keterangan: Pelaporan pemberian vitamin A dilakukan pada Februari dan Agustus, maka perhitungan bayi 6-11 bulan yang mendapat vitamin A dalam setahun dihitung dengan mengakumulasi bayi 6-11 bulan yang mendapat vitamin A di bulan Februari dan yang mendapat vitamin A di bulan Agustus

TABEL 45

JUMLAH ANAK 0-23 BULAN DITIMBANG MENURUT JENIS KELAMIN, KECAMATAN, DAN PUSKESMAS  
PROVINSI PAPUA BARAT  
TAHUN 2017

| NO                | KABUPATEN/KOTA         | ANAK 0-23 BULAN (BADUTA)        |       |       |            |       |       |         |         |         |        |         |        |         |        |         |  |
|-------------------|------------------------|---------------------------------|-------|-------|------------|-------|-------|---------|---------|---------|--------|---------|--------|---------|--------|---------|--|
|                   |                        | JUMLAH BADUTA<br>DILAPORKAN (S) |       |       | DITIMBANG  |       |       |         |         |         | BGM    |         |        |         |        |         |  |
|                   |                        |                                 |       |       | JUMLAH (D) |       |       | % (D/S) |         |         | L      |         | P      |         | L+P    |         |  |
|                   |                        | L                               | P     | L+P   | L          | P     | L+P   | L       | P       | L+P     | JUMLAH | %       | JUMLAH | %       | JUMLAH | %       |  |
| 1                 | 2                      | 4                               | 5     | 6     | 7          | 8     | 9     | 10      | 11      | 12      | 13     | 14      | 15     | 16      | 17     | 18      |  |
| 1                 | Kab. Manokwari         |                                 |       | 0     |            |       | 0     | #DIV/0! | #DIV/0! | #DIV/0! |        | #DIV/0! |        | #DIV/0! | 0      | #DIV/0! |  |
| 2                 | Kab. Sorong            |                                 |       | 0     |            |       | 0     | #DIV/0! | #DIV/0! | #DIV/0! |        | #DIV/0! |        | #DIV/0! | 0      | #DIV/0! |  |
| 3                 | Kab. Fakfak            |                                 |       | 0     |            |       | 0     | #DIV/0! | #DIV/0! | #DIV/0! |        | #DIV/0! |        | #DIV/0! | 0      | #DIV/0! |  |
| 4                 | Kab. Kaimana           | 1.541                           | 1.366 | 2.907 | 796        | 674   | 1.470 | 51,7    | 49      | 50,6    | 22     | 2,8     | 16     | 2,4     | 38     | 2,6     |  |
| 5                 | Kab. Sorong Selatan    |                                 |       | 0     |            |       | 0     | #DIV/0! | #DIV/0! | #DIV/0! |        | #DIV/0! |        | #DIV/0! | 0      | #DIV/0! |  |
| 6                 | Kab. Raja Ampat        | 1.754                           | 1.662 | 3.415 | 1.739      | 1.759 | 3.498 | 99,2    | 106     | 102,4   | 31     | 1,8     | 2      | 0,1     | 33     | 0,9     |  |
| 7                 | Kab. Teluk Bintuni     |                                 |       | 0     |            |       | 0     | #DIV/0! | #DIV/0! | #DIV/0! |        | #DIV/0! |        | #DIV/0! | 0      | #DIV/0! |  |
| 8                 | Kab. Teluk Wondama     |                                 |       | 0     |            |       | 0     | #DIV/0! | #DIV/0! | #DIV/0! |        | #DIV/0! |        | #DIV/0! | 0      | #DIV/0! |  |
| 9                 | Kab. Maybrat           |                                 |       | 0     |            |       | 0     | #DIV/0! | #DIV/0! | #DIV/0! |        | #DIV/0! |        | #DIV/0! | 0      | #DIV/0! |  |
| 10                | Kab. Tambrau           |                                 |       | 0     |            |       | 0     | #DIV/0! | #DIV/0! | #DIV/0! |        | #DIV/0! |        | #DIV/0! | 0      | #DIV/0! |  |
| 11                | Kab. Pegunungan Arfak  |                                 |       | 0     |            |       | 0     | #DIV/0! | #DIV/0! | #DIV/0! |        | #DIV/0! |        | #DIV/0! | 0      | #DIV/0! |  |
| 12                | Kab. Manokwari Selatan |                                 |       | 0     |            |       | 0     | #DIV/0! | #DIV/0! | #DIV/0! |        | #DIV/0! |        | #DIV/0! | 0      | #DIV/0! |  |
| 13                | Kota Sorong            |                                 |       | 0     |            |       | 0     | #DIV/0! | #DIV/0! | #DIV/0! |        | #DIV/0! |        | #DIV/0! | 0      | #DIV/0! |  |
| JUMLAH (KAB/KOTA) |                        | 3.295                           | 3.028 | 6.322 | 2.535      | 2.433 | 4.968 | 76,9    | 80      | 78,6    | 53     | 2,1     | 18     | 0,7     | 71     | 1,4     |  |

Sumber: ..... (sebutkan)

1 Profil Kesehatan Kabupaten Kaimana

2 Profil Kesehatan Kabupaten Raja Ampat

TABEL 46

CAKUPAN PELAYANAN ANAK BALITA MENURUT JENIS KELAMIN, KECAMATAN, DAN PUSKESMAS  
PROVINSI PAPUA BARAT  
TAHUN 2017

| NO                | KABUPATEN/KOTA         | ANAK BALITA (12-59 BULAN) |        |        |   |      |        |      |        |      |
|-------------------|------------------------|---------------------------|--------|--------|---|------|--------|------|--------|------|
|                   |                        | JUMLAH                    |        |        | MENDAPAT PELAYANAN KESEHATAN (MINIMAL 8 KALI) |      |        |      |        |      |
|                   |                        |                           |        |        | L   |      | P      |      | L + P  |      |
|                   |                        | L                         | P      | L + P  | JUMLAH  | %    | JUMLAH | %    | JUMLAH | %    |
| 1                 | 2                      | 4                         | 5      | 6      | 7   | 8    | 9      | 10   | 11     | 12   |
| 1                 | Kab. Manokwari         | 6.789                     | 6.553  | 13.342 | 1.140   | 0,0  | 1.037  | 0,0  | 0      | 0,0  |
| 2                 | Kab. Sorong            | 3.546                     | 3.578  | 7.124  |   | 0,0  |        | 0,0  | 0      | 0,0  |
| 3                 | Kab. Fakfak            | 3.366                     | 3.198  | 6.564  |   | 0,0  |        | 0,0  | 0      | 0,0  |
| 4                 | Kab. Kaimana           | 2.749                     | 2.639  | 5.388  |   | 41,5 |        | 39,3 | 2.177  | 40,4 |
| 5                 | Kab. Sorong Selatan    | 2.274                     | 2.264  | 4.538  |   | 0,0  |        | 0,0  | 0      | 0,0  |
| 6                 | Kab. Raja Ampat        | 2.435                     | 2.328  | 4.763  |   | 0,0  |        | 0,0  | 0      | 0,0  |
| 7                 | Kab. Teluk Bintuni     | 2.914                     | 2.872  | 5.786  |   | 0,0  |        | 0,0  | 0      | 0,0  |
| 8                 | Kab. Teluk Wondama     | 1.710                     | 1.685  | 3.395  |   | 0,0  |        | 0,0  | 0      | 0,0  |
| 9                 | Kab. Maybrat           | 988                       | 944    | 1.932  |   | 0,0  |        | 0,0  | 0      | 0,0  |
| 10                | Kab. Tambrau           | 741                       | 738    | 1.479  |   | 0,0  |        | 0,0  | 0      | 0,0  |
| 11                | Kab. Pegunungan Arfak  | 1.112                     | 1.128  | 2.240  |   | 0,0  |        | 0,0  | 0      | 0,0  |
| 12                | Kab. Manokwari Selatan | 1.038                     | 926    | 1.964  |   | 0,0  |        | 0,0  | 0      | 0,0  |
| 13                | Kota Sorong            | 9.972                     | 9.636  | 19.608 |   | 0,0  |        | 0,0  | 0      | 0,0  |
| JUMLAH (KAB/KOTA) |                        | 39.634                    | 38.489 | 78.123 | 1.140   | 2,9  | 1.037  | 2,7  | 2.177  | 2,8  |

Sumber: Bidang Kesehatan Masyarakat Dinas Kesehatan Prov.Papua Barat



TABEL 47

JUMLAH BALITA DITIMBANG MENURUT JENIS KELAMIN, KECAMATAN, DAN PUSKESMAS  
PROVINSI PAPUA BARAT  
TAHUN 2017

| NO                | KABUPATEN/KOTA         | BALITA                          |        |        |            |        |        |         |         |         |        |         |        |         |        |         |  |
|-------------------|------------------------|---------------------------------|--------|--------|------------|--------|--------|---------|---------|---------|--------|---------|--------|---------|--------|---------|--|
|                   |                        | JUMLAH BALITA<br>DILAPORKAN (S) |        |        | DITIMBANG  |        |        |         |         |         | BGM    |         |        |         |        |         |  |
|                   |                        |                                 |        |        | JUMLAH (D) |        |        | % (D/S) |         |         | L      |         | P      |         | L+P    |         |  |
|                   |                        | L                               | P      | L+P    | L          | P      | L+P    | L       | P       | L+P     | JUMLAH | %       | JUMLAH | %       | JUMLAH | %       |  |
| 1                 | 2                      | 4                               | 5      | 6      | 7          | 8      | 9      | 10      | 11      | 12      | 13     | 14      | 15     | 16      | 17     | 18      |  |
| 1                 | Kab. Manokwari         | 0                               | 0      | 0      | 0          | 0      | 0      | #DIV/0! | #DIV/0! | #DIV/0! | 0      | #DIV/0! | 0      | #DIV/0! | 0      | #DIV/0! |  |
| 2                 | Kab. Sorong            | 3.445                           | 3.504  | 6.949  | 3.366      | 3.422  | 6.788  | 97,68   | 97,68   | 97,68   | 27     | 0,8     | 27     | 0,8     | 54     | 0,8     |  |
| 3                 | Kab. Fakfak            | 5.877                           | 5.589  | 11.466 | 5.517      | 5.248  | 10.765 | 93,89   | 93,89   | 93,89   | 615    | 11,1    | 584    | 11,1    | 1.199  | 11,1    |  |
| 4                 | Kab. Kaimana           | 2.735                           | 2.595  | 5.330  | 2.730      | 2.591  | 5.321  | 99,83   | 99,83   | 99,83   | 0      | 0,0     | 0      | 0,0     | 0      | 0,0     |  |
| 5                 | Kab. Sorong Selatan    | 2.528                           | 2.536  | 5.064  | 1.611      | 1.617  | 3.228  | 63,74   | 63,74   | 63,74   | 43     | 2,7     | 43     | 2,7     | 86     | 2,7     |  |
| 6                 | Kab. Raja Ampat        | 2.262                           | 2.167  | 4.429  | 533        | 510    | 1.043  | 23,55   | 23,55   | 23,55   | 117    | 22,1    | 113    | 22,1    | 230    | 22,1    |  |
| 7                 | Kab. Teluk Bintuni     | 2.432                           | 2.424  | 4.856  | 2.105      | 2.098  | 4.203  | 86,55   | 86,55   | 86,55   | 201    | 9,5     | 200    | 9,5     | 401    | 9,5     |  |
| 8                 | Kab. Teluk Wondama     | 1.314                           | 1.293  | 2.607  | 593        | 584    | 1.177  | 45,15   | 45,15   | 45,15   | 0      | 0,0     | 0      | 0,0     | 0      | 0,0     |  |
| 9                 | Kab. Maybrat           | 0                               | 0      | 0      | 0          | 0      | 0      | #DIV/0! | #DIV/0! | #DIV/0! | 0      | #DIV/0! | 0      | #DIV/0! | 0      | #DIV/0! |  |
| 10                | Kab. Tambrau           | 737                             | 753    | 1.490  | 654        | 668    | 1.322  | 88,72   | 88,72   | 88,72   | 24     | 3,7     | 25     | 3,7     | 49     | 3,7     |  |
| 11                | Kab. Pegunungan Arfak  | 660                             | 682    | 1.342  | 285        | 295    | 580    | 43,22   | 43,22   | 43,22   | 5      | 1,7     | 5      | 1,7     | 10     | 1,7     |  |
| 12                | Kab. Manokwari Selatan | 487                             | 425    | 912    | 442        | 386    | 828    | 90,79   | 90,79   | 90,79   | 0      | 0,0     | 0      | 0,0     | 0      | 0,0     |  |
| 13                | Kota Sorong            | 6.299                           | 6.024  | 12.323 | 4.179      | 3.997  | 8.176  | 66,35   | 66,35   | 66,35   | 42     | 1,0     | 40     | 1,0     | 82     | 1,0     |  |
| JUMLAH (KAB/KOTA) |                        | 28.775                          | 27.993 | 56.768 | 22.015     | 21.416 | 43.431 | 76,51   | 76,50   | 76,5    | 1.074  | 4,88    | 1.037  | 4,84    | 2.111  | 4,86    |  |

Sumber :

- 1 Bidang Kesehatan masyarakat Provinsi Papua Barat
- 2 Profil Kesehatan Kabupaten Kaimana
- 3 Profil Dinas Kesehatan Kabupaten Raja Ampat

TABEL 48

UPAN KASUS BALITA GIZI BURUK YANG MENDAPAT PERAWATAN MENURUT JENIS KELAMIN, KECAMATAN, DAN PUSKESMAS  
PROVINSI PAPUA BARAT  
TAHUN 2017

| NO                | KABUPATEN/KOTA         | KASUS BALITA GIZI BURUK |     |     |                    |         |     |         |       |         |
|-------------------|------------------------|-------------------------|-----|-----|--------------------|---------|-----|---------|-------|---------|
|                   |                        | JUMLAH DITEMUKAN        |     |     | MENDAPAT PERAWATAN |         |     |         |       |         |
|                   |                        |                         |     |     | L                  |         | P   |         | L + P |         |
|                   |                        | L                       | P   | L+P | S                  | %       | S   | %       | S     | %       |
| 1                 | 2                      | 4                       | 5   | 6   | 7                  | 8       | 9   | 10      | 11    | 12      |
| 1                 | Kab. Manokwari         | -                       | -   | -   |                    | #DIV/0! |     | #DIV/0! | -     | #DIV/0! |
| 2                 | Kab. Sorong            | 3                       | 4   | 7   | 3                  | 100,0   | 4   | 100,0   | 7     | 100,0   |
| 3                 | Kab. Fakfak            | 35                      | 33  | 68  | 35                 | 100,0   | 33  | 100,0   | 68    | 100,0   |
| 4                 | Kab. Kaimana           | 3                       | 2   | 5   | 3                  | 100,0   | 2   | 100,0   | 5     | 100,0   |
| 5                 | Kab. Sorong Selatan    | 17                      | 18  | 35  | 17                 | 100,0   | 18  | 100,0   | 35    | 100,0   |
| 6                 | Kab. Raja Ampat        | 20                      | 19  | 39  | 20                 | 100,0   | 19  | 100,0   | 39    | 100,0   |
| 7                 | Kab. Teluk Bintuni     | 46                      | 45  | 91  | 46                 | 100,0   | 45  | 100,0   | 91    | 100,0   |
| 8                 | Kab. Teluk Wondama     | 8                       | 8   | 16  | 8                  | 100,0   | 8   | 100,0   | 16    | 100,0   |
| 9                 | Kab. Maybrat           | -                       | -   | -   | -                  | #DIV/0! | -   | #DIV/0! | -     | #DIV/0! |
| 10                | Kab. Tambrau           | 16                      | 16  | 32  | 16                 | 100,0   | 16  | 100,0   | 32    | 100,0   |
| 11                | Kab. Pegunungan Arfak  | 2                       | 2   | 4   | 2                  | 100,0   | 2   | 100,0   | 4     | 100,0   |
| 12                | Kab. Manokwari Selatan | -                       | -   | -   | -                  | #DIV/0! | -   | #DIV/0! | -     | #DIV/0! |
| 13                | Kota Sorong            | 32                      | 30  | 62  | 32                 | 100,0   | 30  | 100,0   | 62    | 100,0   |
| JUMLAH (KAB/KOTA) |                        | 181                     | 178 | 359 | 181                | 100,0   | 178 | 100,0   | 359   | 100,0   |

Sumber :

- 1 Bidang Kesehatan masyarakat Provinsi Papua Barat
- 2 Profil Kesehatan Kabupaten Kaimana
- 3 Profil Dinas Kesehatan Kabupaten Raja Ampat
- 4 Profil Dinas Kesehatan Kabupaten Teluk Wondama

TABEL 49

CAKUPAN PELAYANAN KESEHATAN (PENJARINGAN) SISWA SD & SETINGKAT MENURUT JENIS KELAMIN, KECAMATAN, DAN PUSKESMAS  
PROVINSI PAPUA BARAT  
TAHUN 2017

| NO   | KABUPATEN/KOTA         | MURID KELAS 1 SD DAN SETINGKAT |     |       |  |         |        |         |        |         | SD DAN SETINGKAT |  |         |
|--|------------------------|--------------------------------|-----|-------|--|---------|--------|---------|--------|---------|------------------|--|---------|
|  |                        | JUMLAH                         |     |       | MENDAPAT PELAYANAN KESEHATAN (PENJARINGAN) |         |        |         |        |         |                  |  |         |
|  |                        |                                |     |       | L  |         | P      |         | L + P  |         | JUMLAH           | MENDAPAT PELAYANAN KESEHATAN (PENJARINGAN) | %       |
|  |                        | L                              | P   | L + P | JUMLAH                                     | %       | JUMLAH | %       | JUMLAH | %       |                  |  |         |
| 1  | 2                      | 4                              | 5   | 6     | 7  | 8       | 9      | 10      | 11     | 12      | 13               | 14   | 15      |
| 1  | Kab. Manokwari         | 626                            | 606 | 0     |  | #DIV/0! |        | #DIV/0! | 0      | #DIV/0! | 0                |  | #DIV/0! |
| 2  | Kab. Sorong            |                                |     | 0     |  | #DIV/0! |        | #DIV/0! | 0      | #DIV/0! |                  |  | #DIV/0! |
| 3  | Kab. Fakfak            |                                |     | 0     |  | #DIV/0! |        | #DIV/0! | 0      | #DIV/0! |                  |  | #DIV/0! |
| 4  | Kab. Kaimana           |                                |     | 1.232 | 0,0  |         | 0,0    |         | 0      | 0,0     |                  |  | #DIV/0! |
| 5  | Kab. Sorong Selatan    |                                |     | 0     |  | #DIV/0! |        | #DIV/0! | 0      | #DIV/0! |                  |  | #DIV/0! |
| 6  | Kab. Raja Ampat        |                                |     | 0     |  | #DIV/0! |        | #DIV/0! | 0      | #DIV/0! |                  |  | #DIV/0! |
| 7  | Kab. Teluk Bintuni     |                                |     | 0     |  | #DIV/0! |        | #DIV/0! | 0      | #DIV/0! |                  |  | #DIV/0! |
| 8  | Kab. Teluk Wondama     |                                |     | 0     |  | #DIV/0! |        | #DIV/0! | 0      | #DIV/0! |                  |  | #DIV/0! |
| 9  | Kab. Maybrat           |                                |     | 0     |  | #DIV/0! |        | #DIV/0! | 0      | #DIV/0! |                  |  | #DIV/0! |
| 10   | Kab. Tambrau           |                                |     | 0     |  | #DIV/0! |        | #DIV/0! | 0      | #DIV/0! |                  |  | #DIV/0! |
| 11   | Kab. Pegunungan Arfak  |                                |     | 0     |  | #DIV/0! |        | #DIV/0! | 0      | #DIV/0! |                  |  | #DIV/0! |
| 12   | Kab. Manokwari Selatan |                                |     | 0     |  | #DIV/0! |        | #DIV/0! | 0      | #DIV/0! |                  |  | #DIV/0! |
| 13   | Kota Sorong            |                                |     | 0     |  | #DIV/0! |        | #DIV/0! | 0      | #DIV/0! |                  |  | #DIV/0! |
| JUMLAH (KAB/KOTA)                                  |                        | 626                            | 606 | 1.232 | 0  | 0,0     | 0      | 0,0     | 0      | 0,0     | 0                | 0  | #DIV/0! |
| CAKUPAN PENJARINGAN KESEHATAN SISWA SD & SETINGKAT |                        |                                |     |       |  | 0,0     |        | 0,0     |        | 0,0     |                  |  |         |

Sumber :

1. Profil Kesehatan Kabupaten Kaimana

TABEL 50

PELAYANAN KESEHATAN GIGI DAN MULUT MENURUT KECAMATAN DAN PUSKESMAS  
PROVINSI PAPUA BARAT  
2017

| NO                 | KABUPATEN/KOTA         | PELAYANAN KESEHATAN GIGI DAN MULUT |                       |                               |
|--------------------|------------------------|------------------------------------|-----------------------|-------------------------------|
|                    |                        | TUMPATAN GIGI TETAP                | PENCABUTAN GIGI TETAP | RASIO TUMPATAN/<br>PENCABUTAN |
| 1                  | 2                      | 4                                  | 5                     | 6                             |
| 1                  | Kab. Manokwari         |                                    | 128                   | #DIV/0!                       |
| 2                  | Kab. Sorong            |                                    |                       | #DIV/0!                       |
| 3                  | Kab. Fakfak            |                                    |                       | #DIV/0!                       |
| 4                  | Kab. Kaimana           |                                    |                       | 0,0                           |
| 5                  | Kab. Sorong Selatan    |                                    |                       | #DIV/0!                       |
| 6                  | Kab. Raja Ampat        |                                    |                       | #DIV/0!                       |
| 7                  | Kab. Teluk Bintuni     |                                    |                       | #DIV/0!                       |
| 8                  | Kab. Teluk Wondama     |                                    |                       | #DIV/0!                       |
| 9                  | Kab. Maybrat           |                                    |                       | #DIV/0!                       |
| 10                 | Kab. Tambrauw          |                                    |                       | #DIV/0!                       |
| 11                 | Kab. Pegunungan Arfak  |                                    |                       | #DIV/0!                       |
| 12                 | Kab. Manokwari Selatan |                                    |                       | #DIV/0!                       |
| 13                 | Kota Sorong            |                                    |                       | #DIV/0!                       |
| JUMLAH (KAB/ KOTA) |                        | -                                  | 128                   | 0,0                           |

Sumber :

1. Profil Kesehatan Kabupaten Kaimana

TABEL 51

PELAYANAN KESEHATAN GIGI DAN MULUT PADA ANAK SD DAN SETINGKAT MENURUT JENIS KELAMIN, KECAMATAN, DAN PUSKESMAS  
PROVINSI PAPUA BARAT  
TAHUN 2017

| NO                 | KABUPATEN/KOTA         | UPAYA KESEHATAN GIGI SEKOLAH |   |         |  |         |                       |    |       |                       |       |    |       |       |       |                 |    |       |                    |       |    |       |       |       |  |
|--------------------|------------------------|------------------------------|---|---------|--|---------|-----------------------|----|-------|-----------------------|-------|----|-------|-------|-------|-----------------|----|-------|--------------------|-------|----|-------|-------|-------|--|
|                    |                        | JUMLAH<br>SD/MI              | JUMLAH<br>SD/MI DGN<br>SIKAT GIGI<br>MASSAL | %       | JUMLAH<br>SD/MI<br>MENDAPAT<br>YAN. GIGI | %       | JUMLAH MURID<br>SD/MI |    |       | MURID SD/MI DIPERIKSA |       |    |       |       |       | PERLU PERAWATAN |    |       | MENDAPAT PERAWATAN |       |    |       |       |       |  |
|                    |                        |                              |   |         |  |         | L                     | P  | L + P | L                     | %     | P  | %     | L + P | %     | L               | P  | L + P | L                  | %     | P  | %     | L + P | %     |  |
| 1                  | 2                      | 4                            | 5   | 6       | 7  | 8       | 9                     | 10 | 11    | 12                    | 13    | 14 | 15    | 16    | 17    | 18              | 19 | 20    | 21                 | 22    | 23 | 24    | 25    | 26    |  |
| 1                  | Kab. Manokwari         |                              |   | #DIV/0! |  | #DIV/0! |                       |    | -     |                       | ##### |    | ##### | -     | ##### |                 |    | -     |                    | ##### |    | ##### | -     | ##### |  |
| 2                  | Kab. Sorong            |                              |   | #DIV/0! |  | #DIV/0! |                       |    | -     |                       | ##### |    | ##### | -     | ##### |                 |    | ##### |                    | -     |    | ##### |       |       |  |
| 3                  | Kab. Fakfak            |                              |   | #DIV/0! |  | #DIV/0! |                       |    | -     |                       | ##### |    | ##### | -     | ##### |                 |    | ##### |                    | -     |    | ##### |       |       |  |
| 4                  | Kab. Kaimana           |                              |   | #DIV/0! |  | #DIV/0! |                       |    | -     |                       | ##### |    | ##### | -     | ##### |                 |    | ##### |                    | -     |    | ##### |       |       |  |
| 5                  | Kab. Sorong Selatan    |                              |   | #DIV/0! |  | #DIV/0! |                       |    | -     |                       | ##### |    | ##### | -     | ##### |                 |    | ##### |                    | -     |    | ##### |       |       |  |
| 6                  | Kab. Raja Ampat        |                              |   | #DIV/0! |  | #DIV/0! |                       |    | -     |                       | ##### |    | ##### | -     | ##### |                 |    | ##### |                    | -     |    | ##### |       |       |  |
| 7                  | Kab. Teluk Bintuni     |                              |   | #DIV/0! |  | #DIV/0! |                       |    | -     |                       | ##### |    | ##### | -     | ##### |                 |    | ##### |                    | -     |    | ##### |       |       |  |
| 8                  | Kab. Teluk Wondama     |                              |   | #DIV/0! |  | #DIV/0! |                       |    | -     |                       | ##### |    | ##### | -     | ##### |                 |    | ##### |                    | -     |    | ##### |       |       |  |
| 9                  | Kab. Maybrat           |                              |   | #DIV/0! |  | #DIV/0! |                       |    | -     |                       | ##### |    | ##### | -     | ##### |                 |    | ##### |                    | -     |    | ##### |       |       |  |
| 10                 | Kab. Tambrau           |                              |   | #DIV/0! |  | #DIV/0! |                       |    | -     |                       | ##### |    | ##### | -     | ##### |                 |    | ##### |                    | -     |    | ##### |       |       |  |
| 11                 | Kab. Pegunungan Arfak  |                              |   | #DIV/0! |  | #DIV/0! |                       |    | -     |                       | ##### |    | ##### | -     | ##### |                 |    | ##### |                    | -     |    | ##### |       |       |  |
| 12                 | Kab. Manokwari Selatan |                              |   | #DIV/0! |  | #DIV/0! |                       |    | -     |                       | ##### |    | ##### | -     | ##### |                 |    | ##### |                    | -     |    | ##### |       |       |  |
| 13                 | Kota Sorong            |                              |   | #DIV/0! |  | #DIV/0! |                       |    | -     |                       | ##### |    | ##### | -     | ##### |                 |    | ##### |                    | -     |    | ##### |       |       |  |
| JUMLAH (KAB/ KOTA) |                        | -                            | -   | #DIV/0! | -  | #DIV/0! | -                     | -  | -     | -                     | ##### | -  | ##### | -     | ##### | -               | -  | -     | -                  | ##### | -  | ##### | -     | ##### |  |

Sumber: ..... (sebutkan)

TABEL 52

CAKUPAN PELAYANAN KESEHATAN USIA LANJUT MENURUT JENIS KELAMIN, KECAMATAN, DAN PUSKESMAS  
PROVINSI PAPUA BARAT  
TAHUN 2017

| NO                | KABUPATEN/KOTA         | USILA (60TAHUN+) |        |        |                              |        |       |        |       |        |
|-------------------|------------------------|------------------|--------|--------|------------------------------|--------|-------|--------|-------|--------|
|                   |                        | JUMLAH           |        |        | MENDAPAT PELAYANAN KESEHATAN |        |       |        |       |        |
|                   |                        | L                | P      | L+P    | L                            | %      | P     | %      | L+P   | %      |
| 1                 | 2                      | 4                | 5      | 6      | 7                            | 8      | 9     | 10     | 11    | 12     |
| 1                 | Kab. Manokwari         | 4.501            | 3.660  | 8.161  |                              | -      |       | -      | 0     | -      |
| 2                 | Kab. Sorong            | 3.185            | 2.310  | 5.495  | 1.359                        | 42,66  | 985   | 42,66  | 2.344 | 42,66  |
| 3                 | Kab. Fakfak            | 1.911            | 1.527  | 3.438  | 2.005                        | 104,92 | 2.025 | 132,61 | 4.030 | 117,22 |
| 4                 | Kab. Kaimana           | 943              | 850    | 1.793  |                              | -      |       | -      | 0     | -      |
| 5                 | Kab. Sorong Selatan    | 1.033            | 993    | 2.026  |                              | -      |       | -      | 0     | -      |
| 6                 | Kab. Raja Ampat        | 1.160            | 898    | 2.058  |                              | -      |       | -      | 0     | -      |
| 7                 | Kab. Teluk Bintuni     | 1.061            | 687    | 1.748  |                              | -      |       | -      | 0     | -      |
| 8                 | Kab. Teluk Wondama     | 641              | 570    | 1.211  | 457                          | 71,26  | 406   | 71,26  | 863   | 71,26  |
| 9                 | Kab. Maybrat           | 1.019            | 898    | 1.917  |                              | -      |       | -      | 0     | -      |
| 10                | Kab. Tambrau           | 259              | 227    | 486    |                              | -      |       | -      | 0     | -      |
| 11                | Kab. Pegunungan Arfak  | 213              | 191    | 404    |                              | -      |       | -      | 0     | -      |
| 12                | Kab. Manokwari Selatan | 530              | 429    | 959    | 293                          | 55,28  | 473   | 110,26 | 766   | 79,87  |
| 13                | Kota Sorong            | 5.231            | 4.736  | 9.967  |                              | -      |       | -      | 0     | -      |
| JUMLAH (KAB/KOTA) |                        | 21.687           | 17.976 | 39.663 | 4.113                        | 18,97  | 3.890 | 21,64  | 8.003 | 20,18  |

Sumber :

1 Bidang Kesehatan masyarakat Provinsi Papua Barat

TABEL 53

CAKUPAN JAMINAN KESEHATAN PENDUDUK MENURUT JENIS JAMINAN DAN JENIS KELAMIN  
PROVINSI PAPUA BARAT  
TAHUN 2017

| NO                | JENIS JAMINAN KESEHATAN                    | PESERTA JAMINAN KESEHATAN |        |           |      |      |        |
|-------------------|--|---------------------------|--------|-----------|------|------|--------|
|                   |  | JUMLAH                    |        |           | %    |      |        |
|                   |  | L                         | P      | L+P       | L    | P    | L+P    |
| 1                 | 2  | 3                         | 4      | 5         | 6    | 7    | 8      |
| 1                 | Jaminan Kesehatan Nasional                 | 31731                     | 30771  | 1.199.021 | 6,58 | 7,10 | 130,99 |
| 1.1               | Penerima Bantuan Iuran (PBI) APBN          | 22.905                    | 23.406 | 778.119   | 4,75 | 5,40 | 85,01  |
| 1.2               | PBI APBD                                   | 3.280                     | 3.430  | 214.096   | 0,68 | 0,79 | 23,39  |
| 1.3               | Pekerja penerima upah (PPU)                | 4.046                     | 3.347  | 132.167   | 0,84 | 0,77 | 14,44  |
| 1.4               | Pekerja bukan penerima upah (PBPU)/mandiri | 1.279                     | 576    | 58.803    | 0,27 | 0,13 | 6,42   |
| 1.5               | Bukan pekerja (BP)                         | 221                       | 12     | 15.836    | 0,05 | 0,00 | 1,73   |
| 2                 | Jamkesda                                   |                           |        | 0         | 0,00 | 0,00 | 0,00   |
| 3                 | Asuransi Swasta                            |                           |        | 0         | 0,00 | 0,00 | 0,00   |
| 4                 | Asuransi Perusahaan                        | 916                       | 292    | 1.208     | 0,19 | 0,07 | 0,13   |
| JUMLAH (KAB/KOTA) |  | 32.647                    | 31.063 | 1.200.229 | 6,77 | 7,17 | 131,12 |

Sumber :

1. Bidang Pelayanan Kesehatan Dinas Kesehatan Provinsi Papua Barat
2. Profil Kesehatan Kabupaten Kaimana

TABEL 54

JUMLAH KUNJUNGAN RAWAT JALAN, RAWAT INAP, DAN KUNJUNGAN GANGGUAN JIWA DI SARANA PELAYANAN KESEHATAN  
PROVINSI PAPUA BARAT  
TAHUN 2017

| NO                       | SARANA PELAYANAN KESEHATAN       | JUMLAH KUNJUNGAN |         |         |            |         |         | KUNJUNGAN GANGGUAN JIWA |    |     |
|--------------------------|----------------------------------|------------------|---------|---------|------------|---------|---------|-------------------------|----|-----|
|                          |                                  | RAWAT JALAN      |         |         | RAWAT INAP |         |         | JUMLAH                  |    |     |
|                          |                                  | L                | P       | L+P     | L          | P       | L+P     | L                       | P  | L+P |
| 1                        | 2                                | 3                | 4       | 5       | 6          | 7       | 8       | 9                       | 10 | 11  |
| 1                        | Kab. Manokwari                   |                  |         | 0       |            |         | 0       |                         |    | 0   |
| 2                        | Kab. Sorong                      |                  |         | 0       |            |         | 0       |                         |    | 0   |
| 3                        | Kab. Fakfak                      |                  |         | 0       |            |         | 0       |                         |    | 0   |
| 4                        | Kab. Kaimana                     | 5.298            | 5.914   | 11.212  | 43         | 80      | 123     |                         |    | 0   |
| 5                        | Kab. Sorong Selatan              |                  |         | 0       |            |         | 0       |                         |    | 0   |
| 6                        | Kab. Raja Ampat                  |                  |         | 139.609 |            |         | 1.113   |                         |    | 0   |
| 7                        | Kab. Teluk Bintuni               |                  |         | 0       |            |         | 0       |                         |    | 0   |
| 8                        | Kab. Teluk Wondama               |                  |         | 0       |            |         | 0       |                         |    | 0   |
| 9                        | Kab. Maybrat                     |                  |         | 0       |            |         | 0       |                         |    | 0   |
| 10                       | Kab. Tambrau                     |                  |         | 0       |            |         | 0       |                         |    | 0   |
| 11                       | Kab. Pegunungan Arfak            |                  |         |         |            |         |         |                         |    |     |
| 12                       | Kab. Manokwari Selatan           |                  |         |         |            |         |         |                         |    |     |
| 13                       | Kota Sorong                      |                  |         |         |            |         |         |                         |    |     |
| SUB JUMLAH I             |                                  | 5.298            | 5.914   | 150.821 | 43         | 80      | 1.236   | 0                       | 0  | 0   |
| 1                        | RSUD Kaimana                     | 11.773           | 12.023  | 23.796  | 1.147      | 1.365   | 2.512   |                         |    | 0   |
| 2                        | RS ....                          |                  |         | 0       |            |         | 0       |                         |    | 0   |
| 3                        | RS ....                          |                  |         | 0       |            |         | 0       |                         |    | 0   |
| 4                        | RS ....                          |                  |         | 0       |            |         | 0       |                         |    | 0   |
| 5                        |                                  |                  |         |         |            |         |         |                         |    |     |
| 6                        |                                  |                  |         |         |            |         |         |                         |    |     |
| 7                        |                                  |                  |         |         |            |         |         |                         |    |     |
| 8                        |                                  |                  |         |         |            |         |         |                         |    |     |
| 9                        |                                  |                  |         |         |            |         |         |                         |    |     |
| SUB JUMLAH II            |                                  | 11.773           | 12.023  | 23.796  | 1.147      | 1.365   | 2.512   | 0                       | 0  | 0   |
| 1                        | Sarana Yankes lainnya (sebutkan) |                  |         | 0       |            |         | 0       |                         |    | 0   |
| 2                        | Sarana Yankes lainnya (sebutkan) |                  |         | 0       |            |         | 0       |                         |    | 0   |
| 3                        | Sarana Yankes lainnya (sebutkan) |                  |         | 0       |            |         | 0       |                         |    | 0   |
| 4                        | Sarana Yankes lainnya (sebutkan) |                  |         | 0       |            |         | 0       |                         |    | 0   |
| SUB JUMLAH III           |                                  | 0                | 0       | 0       | 0          | 0       | 0       | 0                       | 0  | 0   |
| JUMLAH (KAB/KOTA)        |                                  | 17.071           | 17.937  | 174.617 | 1.190      | 1.445   | 3.748   | 0                       | 0  | 0   |
| JUMLAH PENDUDUK KAB/KOTA |                                  | 481.939          | 433.422 | 915.361 | 481.939    | 433.422 | 915.361 |                         |    |     |
| CAKUPAN KUNJUNGAN (%)    |                                  | 3,5              | 4,1     | 19,1    | 0,2        | 0,3     | 0,4     |                         |    |     |

Sumber :

1. Profil Kesehatan Kabupaten Kaimana
2. Profil Kesehatan Kabupaten Raja Ampat



TABEL 55

ANGKA KEMATIAN PASIEN DI RUMAH SAKIT  
PROVINSI PAPUA BARAT  
TAHUN 2017

| NO             | NAMA RUMAH SAKIT <sup>a</sup>     | JUMLAH<br>TEMPAT TIDUR | PASIE KELUAR<br>(HIDUP + MATI) |     |        | PASIE KELUAR MATI |    |       | PASIE KELUAR MATI<br>≥ 48 JAM DIRAWAT |    |       | GDR     |         |         | NDR     |         |         |
|----------------|-----------------------------------|------------------------|--------------------------------|-----|--------|-------------------|----|-------|---------------------------------------|----|-------|---------|---------|---------|---------|---------|---------|
|                |                                   |                        | L                              | P   | L + P  | L                 | P  | L + P | L                                     | P  | L + P | L       | P       | L + P   | L       | P       | L + P   |
| 1              | 2                                 | 3                      | 4                              | 5   | 6      | 7                 | 8  | 9     | 10                                    | 11 | 12    | 13      | 14      | 15      | 16      | 17      | 18      |
| 1              | RSUD Fakfak                       | 89                     |                                |     | 2.599  | -                 | -  | -     |                                       |    | -     | #DIV/0! | #DIV/0! | -       | #DIV/0! | #DIV/0! | -       |
| 2              | RSUD Kaimana                      | 80                     | 1.147                          | 135 | 2.109  | 62                | 32 | 94    | 23                                    | 16 | 39    | 54,1    | 237,0   | 44,6    | 20,1    | 118,5   | 18,5    |
| 3              | RSUD Teluk Wondama                | 94                     |                                |     | 3.774  |                   |    | -     |                                       |    | -     | #DIV/0! | #DIV/0! | -       | #DIV/0! | #DIV/0! | -       |
| 4              | RSUD Teluk Bintuni                | 89                     |                                |     | 3.768  |                   |    | -     |                                       |    | -     | #DIV/0! | #DIV/0! | -       | #DIV/0! | #DIV/0! | -       |
| 5              | RSUD Manokwari                    | 174                    |                                |     | 8.045  |                   |    | -     |                                       |    | -     | #DIV/0! | #DIV/0! | -       | #DIV/0! | #DIV/0! | -       |
| 6              | RSAL dr. Azhar Zahir Manokwari    | 103                    |                                |     | 5.263  |                   |    | -     |                                       |    | -     | #DIV/0! | #DIV/0! | -       | #DIV/0! | #DIV/0! | -       |
| 7              | Rumkitban Manokwari               | 19                     |                                |     | -      |                   |    | -     |                                       |    | -     | #DIV/0! | #DIV/0! | #DIV/0! | #DIV/0! | #DIV/0! | #DIV/0! |
| 8              | RSUD Scholoo Keyen Sorong Selatan | 108                    |                                |     | 2.996  |                   |    | -     |                                       |    | -     | #DIV/0! | #DIV/0! | -       | #DIV/0! | #DIV/0! | -       |
| 9              | RSUD Sorong                       | 216                    |                                |     | 12.614 |                   |    | -     |                                       |    | -     | #DIV/0! | #DIV/0! | -       | #DIV/0! | #DIV/0! | -       |
| 10             | RSUD Raja Ampat                   | 103                    |                                |     | 1.734  | 7                 | 2  | 9     | 4                                     | 6  | 10    | #DIV/0! | #DIV/0! | 5,2     | #DIV/0! | #DIV/0! | 5,8     |
| 11             | RSUD Sele Be Solu Kota Sorong     | 131                    |                                |     | 15.301 |                   |    | -     |                                       |    | -     | #DIV/0! | #DIV/0! | -       | #DIV/0! | #DIV/0! | -       |
| 12             | RS Pertamina Kota Sorong          | 35                     |                                |     | 2.747  |                   |    | -     |                                       |    | -     | #DIV/0! | #DIV/0! | -       | #DIV/0! | #DIV/0! | -       |
| 13             | RS Mutiara Kota Sorong            | 69                     |                                |     | -      |                   |    | -     |                                       |    | -     | #DIV/0! | #DIV/0! | #DIV/0! | #DIV/0! | #DIV/0! | #DIV/0! |
| 14             | RSAL dr. R. Oetojo Kota Sorong    | 83                     |                                |     | -      |                   |    | -     |                                       |    | -     | #DIV/0! | #DIV/0! | #DIV/0! | #DIV/0! | #DIV/0! | #DIV/0! |
| 15             | RSAD dr. Aryoko Kota Sorong       | 30                     |                                |     | 2.701  |                   |    | -     |                                       |    | -     | #DIV/0! | #DIV/0! | -       | #DIV/0! | #DIV/0! | -       |
| 16             | RS Kasih Herlina Kota Sorong      | 55                     |                                |     | -      |                   |    | -     |                                       |    | -     | #DIV/0! | #DIV/0! | #DIV/0! | #DIV/0! | #DIV/0! | #DIV/0! |
| KABUPATEN/KOTA |                                   | 1.478                  | 1.147                          | 135 | 63.650 | 69                | 34 | 103   | 27                                    | 22 | 49    | 60,2    | 251,9   | 1,6     | 23,5    | 163,0   | 0,8     |

Sumber :

1. Bidang Pelayanan Kesehatan Dinas Kesehatan Provinsi Papua Barat
2. Profil Kesehatan Kabupaten Kaimana

Keterangan: <sup>a</sup> termasuk rumah sakit swasta

TABEL 56

INDIKATOR KINERJA PELAYANAN DI RUMAH SAKIT  
PROVINSI PAPUA BARAT  
TAHUN 2017

| NO             | NAMA RUMAH SAKIT <sup>a</sup>     | JUMLAH<br>TEMPAT TIDUR | PASIEN KELUAR<br>(HIDUP + MATI) | JUMLAH HARI<br>PERAWATAN | JUMLAH LAMA<br>DIRAWAT | BOR (%) | BTO (KALI) | TOI (HARI) | ALOS (HARI) |
|----------------|-----------------------------------|------------------------|---------------------------------|--------------------------|------------------------|---------|------------|------------|-------------|
| 1              | 2                                 | 3                      | 4                               | 5                        | 6                      | 7       | 8          | 9          | 10          |
| 1              | RSUD Fakfak                       | 89                     | 2.599                           | 19.491                   | 15.593                 | 60,00   | 29         | 5          | 6           |
| 2              | RSUD Kaimana                      | 87                     | 2.512                           | 7.574                    | 9.172                  | 23,85   | 29         | 10         | 4           |
| 3              | RSUD Teluk Wondama                | 94                     | 3.774                           | 7.891                    | 7.548                  | 23,00   | 40         | 7          | 2           |
| 4              | RSUD Teluk Bintuni                | 89                     | 3.768                           | 13.644                   | 11.305                 | 42,00   | 42         | 5          | 3           |
| 5              | RSUD Manokwari                    | 174                    | 8.045                           | 39.376                   | 32.178                 | 62,00   | 46         | 3          | 4           |
| 6              | RSAL dr. Azhar Zahir Manokwari    | 103                    | 5.263                           | 21.805                   | 21.053                 | 58,00   | 51         | 3          | 4           |
| 7              | Rumkitban Manokwari               | 19                     | -                               | -                        | -                      | 0,00    | -          | -          | -           |
| 8              | RSUD Scholoo Keyen Sorong Selatan | 108                    | 2.996                           | 9.461                    | 8.988                  | 24,00   | 28         | 10         | 3           |
| 9              | RSUD Sorong                       | 216                    | 12.614                          | 53.611                   | 50.458                 | 68,00   | 58         | 2          | 4           |
| 10             | RSUD Raja Ampat                   | 103                    | 1.734                           | 6.391                    | 5.201                  | 17,00   | 17         | 18         | 3           |
| 11             | RSUD Sele Be Solu Kota Sorong     | 131                    | 15.301                          | 32.514                   | 45.902                 | 68,00   | 117        | 1          | 3           |
| 12             | RS Pertamina Kota Sorong          | 35                     | 2.747                           | 7.282                    | 8.240                  | 57,00   | 78         | 2          | 3           |
| 13             | RS Mutiara Kota Sorong            | 69                     | -                               | 21.659                   | -                      | 86,00   | -          | -          | -           |
| 14             | RSAL dr. R. Oetojo Kota Sorong    | 83                     | -                               | 19.692                   | -                      | 65,00   | -          | -          | -           |
| 15             | RSAD dr. Aryoko Kota Sorong       | 30                     | 2.701                           | 2.847                    | 10.804                 | 26,00   | 90         | 3          | 4           |
| 16             | RS Kasih Herlina Kota Sorong      | 55                     | -                               | 6.023                    | -                      | 30,00   | -          | -          | -           |
| KABUPATEN/KOTA |                                   | 1485                   | 64.053                          | 269.261                  | 226.442                | 49,68   | 43         | 4          | 4           |

Sumber :

1 Bidang Pelayanan Kesehatan Dinas Kesehatan Provinsi Papua Barat

2 RS Online Kementerian Kesehatan RI

3 Profil Kesehatan Kabupaten Kaimana

Keterangan: <sup>a</sup> termasuk rumah sakit swasta

TABEL 57

PERSENTASE RUMAH TANGGA BERPERILAKU HIDUP BERSIH DAN SEHAT (BER-PHBS) MENURUT KECAMATAN DAN  
PUSKESMAS  
PROVINSI PAPUA BARAT  
TAHUN 2017

| NO                | KABUPATEN/KOTA         | RUMAH TANGGA |                    |            |                     |             |
|-------------------|------------------------|--------------|--------------------|------------|---------------------|-------------|
|                   |                        | JUMLAH       | JUMLAH<br>DIPANTAU | % DIPANTAU | JUMLAH<br>BER- PHBS | % BER- PHBS |
| 1                 | 2                      | 4            | 5                  | 6          | 7                   | 8           |
| 1                 | Kab. Manokwari         | 10.525       |                    | #DIV/0!    |                     | #DIV/0!     |
| 2                 | Kab. Sorong            |              |                    | #DIV/0!    |                     | #DIV/0!     |
| 3                 | Kab. Fakfak            |              |                    | #DIV/0!    |                     | #DIV/0!     |
| 4                 | Kab. Kaimana           |              |                    | -          |                     | #DIV/0!     |
| 5                 | Kab. Sorong Selatan    |              |                    | #DIV/0!    |                     | #DIV/0!     |
| 6                 | Kab. Raja Ampat        |              |                    | #DIV/0!    |                     | #DIV/0!     |
| 7                 | Kab. Teluk Bintuni     |              |                    | #DIV/0!    |                     | #DIV/0!     |
| 8                 | Kab. Teluk Wondama     |              |                    | #DIV/0!    |                     | #DIV/0!     |
| 9                 | Kab. Maybrat           |              |                    | #DIV/0!    |                     | #DIV/0!     |
| 10                | Kab. Tambrau           |              |                    | #DIV/0!    |                     | #DIV/0!     |
| 11                | Kab. Pegunungan Arfak  |              |                    | #DIV/0!    |                     | #DIV/0!     |
| 12                | Kab. Manokwari Selatan |              |                    | #DIV/0!    |                     | #DIV/0!     |
| 13                | Kota Sorong            |              |                    | #DIV/0!    |                     | #DIV/0!     |
| JUMLAH (KAB/KOTA) |                        | 10.525       | -                  | -          | -                   | #DIV/0!     |

Sumber .....

1 Profil Kesehatan Kabupaten Kaimana

TABEL 58

PERSENTASE RUMAH SEHAT MENURUT KECAMATAN DAN PUSKESMAS  
PROVINSI PAPUA BARAT  
TAHUN 2017

| NO                | KABUPATEN/KOTA     | JUMLAH<br>SELURUH<br>RUMAH | 2016                                   |         |   | 2017         |         |                                 |         |  |         |
|-------------------|--------------------|----------------------------|--|---------|---|--------------|---------|---------------------------------|---------|--|---------|
|                   |                    |                            | RUMAH MEMENUHI SYARAT<br>(RUMAH SEHAT) |         | JUMLAH<br>RUMAH YANG<br>BELUM<br>MEMENUHI<br>SYARAT | RUMAH DIBINA |         | RUMAH DIBINA MEMENUHI<br>SYARAT |         | RUMAH MEMENUHI SYARAT<br>(RUMAH SEHAT) |         |
|                   |                    |                            | JUMLAH                                 | %       |   | JUMLAH       | %       | JUMLAH                          | %       |  |         |
| 1                 | 2                  | 4                          | 5                                      | 6       | 7   | 8            | 9       | 10                              | 11      | 12                                     | 13      |
| 1                 | Kab. Manokwari     | 10525                      | 7.661                                  | #DIV/0! | 2864,00   | 1.477        | #DIV/0! | 1230                            | #DIV/0! | -                                      | #DIV/0! |
| 2                 | Kab. Sorong        |                            |  | #DIV/0! |   |              | #DIV/0! |                                 | -       | #DIV/0!                                |         |
| 3                 | Kab. Fakfak        |                            |  | #DIV/0! |   |              | #DIV/0! |                                 | -       | #DIV/0!                                |         |
| 4                 | Kab. Kaimana       |                            |  | 72,79   |   |              | 51,57   |                                 | 83,28   | 84,48                                  |         |
| 5                 | Kab. Sorong        |                            |  | #DIV/0! |   |              | #DIV/0! |                                 | -       | #DIV/0!                                |         |
| 6                 | Kab. Raja Ampat    |                            |  | #DIV/0! |   |              | #DIV/0! |                                 | -       | #DIV/0!                                |         |
| 7                 | Kab. Teluk Bintuni |                            |  | #DIV/0! |   |              | #DIV/0! |                                 | -       | #DIV/0!                                |         |
| 8                 | Kab. Teluk         |                            |  | #DIV/0! |   |              | #DIV/0! |                                 | -       | #DIV/0!                                |         |
| 9                 | Kab. Maybrat       |                            |  | #DIV/0! |   |              | #DIV/0! |                                 | -       | #DIV/0!                                |         |
| 10                | Kab. Tambrauw      |                            |  | #DIV/0! |   |              | #DIV/0! |                                 | -       | #DIV/0!                                |         |
| 11                | Kab. Pegunungan    |                            |  | #DIV/0! |   |              | #DIV/0! |                                 | -       | #DIV/0!                                |         |
| 12                | Kab. Manokwari     |                            |  | #DIV/0! |   |              | #DIV/0! |                                 | -       | #DIV/0!                                |         |
| 13                | Kota Sorong        |                            |  | #DIV/0! |   |              | #DIV/0! |                                 | -       | #DIV/0!                                |         |
| JUMLAH (KAB/KOTA) |                    | 10.525                     | 7.661                                  | 72,79   |   | 1.477        | #DIV/0! | 1230                            | 83,28   | 8.891                                  | 84,48   |

Sumber:

1 Profil Kesehatan Kabupaten Kaimana

TABEL 59

PENDUDUK DENGAN AKSES BERKELANJUTAN TERHADAP AIR MINUM BERKUALITAS (LAYAK) MENURUT KECAMATAN DAN PUSKESMAS  
PROVINSI PAPUA BARAT  
TAHUN 2017

| NO                | KABUPATEN/KOTA            | PENDUDUK<br>K | BUKAN JARINGAN PERPIPAAN |                               |                    |                               |                         |                               |                    |                               |                        |                               |                    |                               |                  |                               |                    |                               |                     |                               |                    |                               |                       |                               | PERPIPAAN (PDAM,BPSPAM) |                               |                  |                               | PENDUDUK<br>DENGAN AKSES<br>BERKELANJUTAN<br>TERHADAP AIR<br>MINUM LAYAK |                               |                  |                               |
|-------------------|---------------------------|---------------|--------------------------|-------------------------------|--------------------|-------------------------------|-------------------------|-------------------------------|--------------------|-------------------------------|------------------------|-------------------------------|--------------------|-------------------------------|------------------|-------------------------------|--------------------|-------------------------------|---------------------|-------------------------------|--------------------|-------------------------------|-----------------------|-------------------------------|-------------------------|-------------------------------|------------------|-------------------------------|--|-------------------------------|------------------|-------------------------------|
|                   |                           |               | SUMUR GALI TERLINDUNG    |                               |                    |                               | SUMUR GALI DENGAN POMPA |                               |                    |                               | SUMUR BOR DENGAN POMPA |                               |                    |                               | TERMINAL AIR     |                               |                    |                               | MATA AIR TERLINDUNG |                               |                    |                               | PENAMPUNGAN AIR HUJAN |                               |                         |                               |                  |                               |  |                               |                  |                               |
|                   |                           |               | JUMLAH<br>SARANA         | JUMLAH<br>PENDUDUK<br>PENGUNA | MEMENUHI<br>SYARAT |                               | JUMLAH<br>SARANA        | JUMLAH<br>PENDUDUK<br>PENGUNA | MEMENUHI<br>SYARAT |                               | JUMLAH<br>SARANA       | JUMLAH<br>PENDUDUK<br>PENGUNA | MEMENUHI<br>SYARAT |                               | JUMLAH<br>SARANA | JUMLAH<br>PENDUDUK<br>PENGUNA | MEMENUHI<br>SYARAT |                               | JUMLAH<br>SARANA    | JUMLAH<br>PENDUDUK<br>PENGUNA | MEMENUHI<br>SYARAT |                               | JUMLAH<br>SARANA      | JUMLAH<br>PENDUDUK<br>PENGUNA | MEMENUHI<br>SYARAT      |                               | JUMLAH<br>SARANA | JUMLAH<br>PENDUDUK<br>PENGUNA | MEMENUHI<br>SYARAT   |                               |                  |                               |
|                   |                           |               |                          |                               | JUMLAH<br>SARANA   | JUMLAH<br>PENDUDUK<br>PENGUNA |                         |                               | JUMLAH<br>SARANA   | JUMLAH<br>PENDUDUK<br>PENGUNA |                        |                               | JUMLAH<br>SARANA   | JUMLAH<br>PENDUDUK<br>PENGUNA |                  |                               | JUMLAH<br>SARANA   | JUMLAH<br>PENDUDUK<br>PENGUNA |                     |                               | JUMLAH<br>SARANA   | JUMLAH<br>PENDUDUK<br>PENGUNA |                       |                               | JUMLAH<br>SARANA        | JUMLAH<br>PENDUDUK<br>PENGUNA |                  |                               | JUMLAH<br>SARANA   | JUMLAH<br>PENDUDUK<br>PENGUNA | JUMLAH<br>SARANA | JUMLAH<br>PENDUDUK<br>PENGUNA |
| 1                 | 2                         | 4             | 5                        | 6                             | 7                  | 8                             | 9                       | 10                            | 11                 | 12                            | 13                     | 14                            | 15                 | 16                            | 17               | 18                            | 19                 | 20                            | 21                  | 22                            | 23                 | 24                            | 25                    | 26                            | 27                      | 28                            | 29               | 30                            | 31   | 32                            | 33               | 34                            |
|                   | 1 Kab. Manokwari          | 166.780       |                          |                               |                    |                               |                         |                               |                    |                               |                        |                               |                    |                               |                  |                               |                    |                               |                     |                               |                    |                               |                       |                               |                         |                               |                  |                               |  | 0                             | 0                |                               |
|                   | 2 Kab. Sorong             | 84.906        |                          |                               |                    |                               |                         |                               |                    |                               |                        |                               |                    |                               |                  |                               |                    |                               |                     |                               |                    |                               |                       |                               |                         |                               |                  |                               |  | 0                             | 0,00             |                               |
|                   | 3 Kab. Fakfak             | 76.102        |                          |                               |                    |                               |                         |                               |                    |                               |                        |                               |                    |                               |                  |                               |                    |                               |                     |                               |                    |                               |                       |                               |                         |                               |                  |                               |  | 0                             | 0,00             |                               |
|                   | 4 Kab. Kaimana            | 56.882        | 931                      | 5.525                         | 931                | 5.525                         | 20                      |                               |                    |                               | 11                     |                               |                    |                               |                  |                               |                    |                               | 31                  |                               | 27                 | 5400                          | 2128                  | 7492                          | 2128                    | 7492                          | 27               | 10787                         | 16   | 10787                         | 29204            | 51,34                         |
|                   | 5 Kab. Sorong Selatan     | 45.019        |                          |                               |                    |                               |                         |                               |                    |                               |                        |                               |                    |                               |                  |                               |                    |                               |                     |                               |                    |                               |                       |                               |                         |                               |                  |                               |  | 0                             | 0,00             |                               |
|                   | 6 Kab. Raja Ampat         | 47.301        |                          |                               |                    |                               |                         |                               |                    |                               |                        |                               |                    |                               |                  |                               |                    |                               |                     |                               |                    |                               |                       |                               |                         |                               |                  |                               |  | 0                             | 0,00             |                               |
|                   | 7 Kab. Teluk Bintuni      | 61.794        |                          |                               |                    |                               |                         |                               |                    |                               |                        |                               |                    |                               |                  |                               |                    |                               |                     |                               |                    |                               |                       |                               |                         |                               |                  |                               |  | 0                             | 0,00             |                               |
|                   | 8 Kab. Teluk Wondama      | 31.072        |                          |                               |                    |                               |                         |                               |                    |                               |                        |                               |                    |                               |                  |                               |                    |                               |                     |                               |                    |                               |                       |                               |                         |                               |                  |                               |  | 0                             | 0,00             |                               |
|                   | 9 Kab. Maybrat            | 39.191        |                          |                               |                    |                               |                         |                               |                    |                               |                        |                               |                    |                               |                  |                               |                    |                               |                     |                               |                    |                               |                       |                               |                         |                               |                  |                               |  | 0                             | 0,00             |                               |
|                   | 10 Kab. Tambrauw          | 13.785        |                          |                               |                    |                               |                         |                               |                    |                               |                        |                               |                    |                               |                  |                               |                    |                               |                     |                               |                    |                               |                       |                               |                         |                               |                  |                               |  | 0                             | 0,00             |                               |
|                   | 11 Kab. Pegunungan Arfak  | 29.731        |                          |                               |                    |                               |                         |                               |                    |                               |                        |                               |                    |                               |                  |                               |                    |                               |                     |                               |                    |                               |                       |                               |                         |                               |                  |                               |  | 0                             | 0,00             |                               |
|                   | 12 Kab. Manokwari Selatan | 22.983        |                          |                               |                    |                               |                         |                               |                    |                               |                        |                               |                    |                               |                  |                               |                    |                               |                     |                               |                    |                               |                       |                               |                         |                               |                  |                               |  | 0                             | 0,00             |                               |
|                   | 13 Kota Sorong            | 239.815       |                          |                               |                    |                               |                         |                               |                    |                               |                        |                               |                    |                               |                  |                               |                    |                               |                     |                               |                    |                               |                       |                               |                         |                               |                  |                               |  | 0                             | 0,00             |                               |
| JUMLAH (KAB/KOTA) |                           | 915.361       | 931                      | 5525                          | 931                | 5525                          | 20                      | 0                             | 0                  | 0                             | 11                     | 0                             | 0                  | 0                             | 0                | 0                             | 0                  | 0                             | 31                  | 0                             | 27                 | 5400                          | 2128                  | 7492                          | 2128                    | 7492                          | 27               | 10787                         | 16   | 10787                         | 29204            | 3.1904                        |

Sumber: ..... (sebutkan)

1 Profil Kesehatan Kabupaten Kaimana

TABEL 60

PERSENTASE KUALITAS AIR MINUM DI PENYELENGGARA AIR MINUM YANG MEMENUHI SYARAT KESEHATAN  
PROVINSI PAPUA BARAT  
TAHUN 2017

| NO                | KABUPATEN/KOTA         | JUMLAH<br>PENYELENGGARA<br>AIR MINUM | JUMLAH SAMPEL<br>DIPERIKSA | MEMENUHI SYARAT<br>(FISIK, BAKTERIOLOGI, DAN KIMIA) |         |
|-------------------|------------------------|--------------------------------------|----------------------------|---|---------|
|                   |                        |                                      |                            | JUMLAH  | %       |
| 1                 | 2                      | 4                                    | 5                          | 6   | 7       |
| 1                 | Kab. Manokwari         | 36                                   | 35                         | 34  | #DIV/0! |
| 2                 | Kab. Sorong            |                                      |                            |   | #DIV/0! |
| 3                 | Kab. Fakfak            |                                      |                            |   | #DIV/0! |
| 4                 | Kab. Kaimana           |                                      |                            |   | 97,14   |
| 5                 | Kab. Sorong Selatan    |                                      |                            |   |         |
| 6                 | Kab. Raja Ampat        |                                      |                            |   |         |
| 7                 | Kab. Teluk Bintuni     |                                      |                            |   |         |
| 8                 | Kab. Teluk Wondama     |                                      |                            |   |         |
| 9                 | Kab. Maybrat           |                                      |                            |   |         |
| 10                | Kab. Tambrau           |                                      |                            |   |         |
| 11                | Kab. Pegunungan Arfak  |                                      |                            |   |         |
| 12                | Kab. Manokwari Selatan |                                      |                            |   |         |
| 13                | Kota Sorong            |                                      |                            |   |         |
| JUMLAH (KAB/KOTA) |                        | 36                                   | 35                         | 34  | 97,14   |

Sumber: ..... (sebutkan)  
1 Profil Kesehatan Kabupaten Kaimana

TABEL 61

PENDUDUK DENGAN AKSES TERHADAP FASILITAS SANITASI YANG LAYAK (JAMBAN SEHAT) MENURUT JENIS JAMBAN, KECAMATAN, DAN PUSKESMAS  
PROVINSI PAPUA BARAT  
TAHUN 2017

| NO                | KABUPATEN/KOTA       | JUMLAH<br>PENDUDUK | JENIS SARANA JAMBAN |                               |                 |                               |                       |               |                               |                 |                               |                       |               |                               |                 |                               |                       |               |                               |                 | PENDUDUK<br>DENGAN AKSES<br>SANITASI LAYAK<br>(JAMBAN SEHAT) |                       |        |      |
|-------------------|----------------------|--------------------|---------------------|-------------------------------|-----------------|-------------------------------|-----------------------|---------------|-------------------------------|-----------------|-------------------------------|-----------------------|---------------|-------------------------------|-----------------|-------------------------------|-----------------------|---------------|-------------------------------|-----------------|--|-----------------------|--------|------|
|                   |                      |                    | KOMUNAL             |                               |                 |                               |                       | LEHER ANGSA   |                               |                 |                               |                       | PLENGSENGAN   |                               |                 |                               |                       | CEMPLUNG      |                               |                 |  |                       |        |      |
|                   |                      |                    | JUMLAH SARANA       | JUMLAH<br>PENDUDUK<br>PENGUNA | MEMENUHI SYARAT |                               |                       | JUMLAH SARANA | JUMLAH<br>PENDUDUK<br>PENGUNA | MEMENUHI SYARAT |                               |                       | JUMLAH SARANA | JUMLAH<br>PENDUDUK<br>PENGUNA | MEMENUHI SYARAT |                               |                       | JUMLAH SARANA | JUMLAH<br>PENDUDUK<br>PENGUNA | MEMENUHI SYARAT |  |                       |        |      |
|                   |                      |                    |                     |                               | JUMLAH SARANA   | JUMLAH<br>PENDUDUK<br>PENGUNA | % PENDUDUK<br>PENGUNA |               |                               | JUMLAH SARANA   | JUMLAH<br>PENDUDUK<br>PENGUNA | % PENDUDUK<br>PENGUNA |               |                               | JUMLAH SARANA   | JUMLAH<br>PENDUDUK<br>PENGUNA | % PENDUDUK<br>PENGUNA |               |                               | JUMLAH SARANA   | JUMLAH<br>PENDUDUK<br>PENGUNA                                | % PENDUDUK<br>PENGUNA |        |      |
| 1                 | 2                    | 4                  | 5                   | 6                             | 7               | 8                             | 9                     | 10            | 11                            | 12              | 13                            | 14                    | 15            | 16                            | 17              | 18                            | 19                    | 20            | 21                            | 22              | 23   | 24                    | 25     | 26   |
| 1                 | Kab. Manokwari       | 166780             |                     |                               |                 |                               | #DIV/0!               |               |                               |                 |                               | #DIV/0!               |               |                               |                 |                               | #####                 |               |                               |                 |  | #####                 |        | 0,0  |
| 2                 | Kab. Sorong          | 84906              |                     |                               |                 |                               | #DIV/0!               |               |                               |                 |                               | #DIV/0!               |               |                               |                 |                               | #####                 |               |                               |                 |  | #####                 |        | 0,0  |
| 3                 | Kab. Fakfak          | 76102              |                     |                               |                 |                               | #DIV/0!               |               |                               |                 |                               | #DIV/0!               |               |                               |                 |                               | #####                 |               |                               |                 |  | #####                 |        | 0,0  |
| 4                 | Kab. Kaimana         | 56882              |                     |                               |                 |                               | #DIV/0!               | 4.070         | 20.350                        | 2.125           | 8.756                         | 43,027                | 86            | 1.290                         | 86              | 1.290                         | 100                   | 103           | 811                           | 103             | 811  | 100                   | 10857  | 19,1 |
| 5                 | Kab. Sorong Selatan  | 45019              |                     |                               |                 |                               | #DIV/0!               |               |                               |                 |                               | #DIV/0!               |               |                               |                 |                               | #####                 |               |                               |                 |  | #####                 |        | 0,0  |
| 6                 | Kab. Raja Ampat      | 47301              |                     |                               |                 |                               | #DIV/0!               |               |                               |                 |                               | #DIV/0!               |               |                               |                 |                               | #####                 |               |                               |                 |  | #####                 |        | 0,0  |
| 7                 | Kab. Teluk Bintuni   | 61794              |                     |                               |                 |                               | #DIV/0!               |               |                               |                 |                               | #DIV/0!               |               |                               |                 |                               | #####                 |               |                               |                 |  | #####                 |        | 0,0  |
| 8                 | Kab. Teluk Wondama   | 31072              |                     |                               |                 |                               | #DIV/0!               |               |                               |                 |                               | #DIV/0!               |               |                               |                 |                               | #####                 |               |                               |                 |  | #####                 |        | 0,0  |
| 9                 | Kab. Maybrat         | 39191              |                     |                               |                 |                               | #DIV/0!               |               |                               |                 |                               | #DIV/0!               |               |                               |                 |                               | #####                 |               |                               |                 |  | #####                 |        | 0,0  |
| 10                | Kab. Tambrauw        | 13785              |                     |                               |                 |                               | #DIV/0!               |               |                               |                 |                               | #DIV/0!               |               |                               |                 |                               | #####                 |               |                               |                 |  | #####                 |        | 0,0  |
| 11                | Kab. Pegunungan Arfa | 29731              |                     |                               |                 |                               | #DIV/0!               |               |                               |                 |                               | #DIV/0!               |               |                               |                 |                               | #####                 |               |                               |                 |  | #####                 |        | 0,0  |
| 12                | Kab. Manokwari Selat | 22983              |                     |                               |                 |                               | #DIV/0!               |               |                               |                 |                               | #DIV/0!               |               |                               |                 |                               | #####                 |               |                               |                 |  | #####                 |        | 0,0  |
| 13                | Kota Sorong          | 239815             |                     |                               |                 |                               | #DIV/0!               |               |                               |                 |                               | #DIV/0!               |               |                               |                 |                               | #####                 |               |                               |                 |  | #####                 |        | 0,0  |
| JUMLAH (KAB/KOTA) |                      | #####              | -                   | -                             | -               | -                             | #DIV/0!               | 4.070         | 20.350                        | 2.125           | 8.756                         | 43,027                | 86            | 1.290                         | 86              | 1.290                         | 100                   | 103           | 811                           | 103             | 811  | 100                   | 10.857 | 1,2  |

Sumber: ..... (sebutkan)  
1 Profil Kesehatan Kabupaten Kaimana

TABEL 62

DESA YANG MELAKSANAKAN SANITASI TOTAL BERBASIS MASYARAKAT  
PROVINSI PAPUA BARAT  
TAHUN 2017

| NO                | KABUPATEN/KOTA         | JUMLAH DESA/<br>KELURAHAN | SANITASI TOTAL BERBASIS MASYARAKAT (STBM) |      |                         |   |           |    |
|-------------------|------------------------|---------------------------|---|------|-------------------------|---|-----------|----|
|                   |                        |                           | DESA MELAKSANAKAN<br>STBM                 |      | DESA STOP BABS<br>(SBS) |   | DESA STBM |    |
|                   |                        |                           | JUMLAH                                    | %    | JUMLAH                  | % | JUMLAH    | %  |
| 1                 | 2                      | 4                         | 5   | 6    | 7                       | 8 | 9         | 10 |
| 1                 | Kab. Manokwari         | 330                       | 10  | 0    |                         | 0 |           | 0  |
| 2                 | Kab. Sorong            | 163                       |   | 0,0  |                         | 0 |           | 0  |
| 3                 | Kab. Fakfak            | 122                       |   | 0,0  |                         | 0 |           | 0  |
| 4                 | Kab. Kaimana           | 86                        |   | 11,6 |                         | 0 |           | 0  |
| 5                 | Kab. Sorong Selatan    | 123                       |   | 0,0  |                         | 0 |           | 0  |
| 6                 | Kab. Raja Ampat        | 124                       |   | 0,0  |                         | 0 |           | 0  |
| 7                 | Kab. Teluk Bintuni     | 146                       |   | 0,0  |                         | 0 |           | 0  |
| 8                 | Kab. Teluk Wondama     | 76                        |   | 0,0  |                         | 0 |           | 0  |
| 9                 | Kab. Maybrat           | 113                       |   | 0,0  |                         | 0 |           | 0  |
| 10                | Kab. Tambrauw          | 52                        |   | 0,0  |                         | 0 |           | 0  |
| 11                | Kab. Pegunungan Arfak  | 40                        |   | 0,0  |                         | 0 |           | 0  |
| 12                | Kab. Manokwari Selatan | 57                        |   | 0,0  |                         | 0 |           | 0  |
| 13                | Kota Sorong            | 31                        |   | 0,0  |                         | 0 |           | 0  |
| JUMLAH (KAB/KOTA) |                        | 1.463                     | 10  | 0,7  |                         | 0 | 0         | 0  |

Sumber: ..... (sebutkan)

1 Profil Kesehatan Kabupaten Kaimana



TABEL 63

PERSENTASE TEMPAT-TEMPAT UMUM MEMENUHI SYARAT KESEHATAN MENURUT KECAMATAN DAN PUSKESMAS  
PROVINSI PAPUA BARAT  
TAHUN 2017

| NO                | KABUPATEN/KOTA         | TEMPAT-TEMPAT UMUM |      |      |                  |                  |         |             |            |                           |         |        |         |        |         |                  |         |                  |         |         |         |             |         |                    |         |    |  |
|-------------------|------------------------|--------------------|------|------|------------------|------------------|---------|-------------|------------|---------------------------|---------|--------|---------|--------|---------|------------------|---------|------------------|---------|---------|---------|-------------|---------|--------------------|---------|----|--|
|                   |                        | YANG ADA           |      |      |                  |                  |         |             |            | MEMENUHI SYARAT KESEHATAN |         |        |         |        |         |                  |         |                  |         |         |         |             |         |                    |         |    |  |
|                   |                        | SARANA PENDIDIKAN  |      |      | SARANA KESEHATAN |                  | HOTEL   |             | JUMLAH TTU | SARANA PENDIDIKAN         |         |        |         |        |         | SARANA KESEHATAN |         |                  |         | HOTEL   |         |             |         | TEMPAT-TEMPAT UMUM |         |    |  |
|                   |                        |                    |      |      |                  |                  |         |             |            | SD                        |         | SLTP   |         | SLTA   |         | PUSKESMAS        |         | RUMAH SAKIT UMUM |         | BINTANG |         | NON BINTANG |         |                    |         |    |  |
|                   |                        | SD                 | SLTP | SLTA | PUSKESMAS        | RUMAH SAKIT UMUM | BINTANG | NON BINTANG |            | JUMLAH                    | %       | JUMLAH | %       | JUMLAH | %       | JUMLAH           | %       | JUMLAH           | %       | JUMLAH  | %       | JUMLAH      | %       | JUMLAH             | %       |    |  |
| 1                 | 2                      | 4                  | 5    | 6    | 7                | 8                | 9       | 10          |            | 11                        | 12      | 13     | 14      | 15     | 16      | 17               | 18      | 19               | 20      | 21      | 22      | 23          | 24      | 25                 | 26      | 27 |  |
| 1                 | Kab. Manokwari         |                    |      |      |                  |                  |         |             | 0          |                           | #DIV/0! |        | #DIV/0! |        | #DIV/0! |                  | #DIV/0! |                  | #DIV/0! |         | #DIV/0! |             | #DIV/0! | -                  | #DIV/0! |    |  |
| 2                 | Kab. Sorong            |                    |      |      |                  |                  |         |             | 0          |                           | #DIV/0! |        | #DIV/0! |        | #DIV/0! |                  | #DIV/0! |                  | #DIV/0! |         | #DIV/0! |             | #DIV/0! | -                  | #DIV/0! |    |  |
| 3                 | Kab. Fakfak            |                    |      |      |                  |                  |         |             | 0          |                           | #DIV/0! |        | #DIV/0! |        | #DIV/0! |                  | #DIV/0! |                  | #DIV/0! |         | #DIV/0! |             | #DIV/0! | -                  | #DIV/0! |    |  |
| 4                 | Kab. Kaimana           | 80                 | 14   | 5    | 10               | 1                | 1       | 5           | 116        | 80                        | 100,0   | 14     | 100,0   | 5      | 100,0   | 10               | 100,0   | 1                | 100,0   | 1       | 100,0   | 5           | 100,0   | 116                | 100,0   |    |  |
| 5                 | Kab. Sorong Selatan    |                    |      |      |                  |                  |         |             | 0          |                           | #DIV/0! |        | #DIV/0! |        | #DIV/0! |                  | #DIV/0! |                  | #DIV/0! |         | #DIV/0! |             | #DIV/0! | -                  | #DIV/0! |    |  |
| 6                 | Kab. Raja Ampat        |                    |      |      |                  |                  |         |             | 0          |                           | #DIV/0! |        | #DIV/0! |        | #DIV/0! |                  | #DIV/0! |                  | #DIV/0! |         | #DIV/0! |             | #DIV/0! | -                  | #DIV/0! |    |  |
| 7                 | Kab. Teluk Bintuni     |                    |      |      |                  |                  |         |             | 0          |                           | #DIV/0! |        | #DIV/0! |        | #DIV/0! |                  | #DIV/0! |                  | #DIV/0! |         | #DIV/0! |             | #DIV/0! | -                  | #DIV/0! |    |  |
| 8                 | Kab. Teluk Wondama     |                    |      |      |                  |                  |         |             | 0          |                           | #DIV/0! |        | #DIV/0! |        | #DIV/0! |                  | #DIV/0! |                  | #DIV/0! |         | #DIV/0! |             | #DIV/0! | -                  | #DIV/0! |    |  |
| 9                 | Kab. Maybrat           |                    |      |      |                  |                  |         |             | 0          |                           | #DIV/0! |        | #DIV/0! |        | #DIV/0! |                  | #DIV/0! |                  | #DIV/0! |         | #DIV/0! |             | #DIV/0! | -                  | #DIV/0! |    |  |
| 10                | Kab. Tambrau           |                    |      |      |                  |                  |         |             | 0          |                           | #DIV/0! |        | #DIV/0! |        | #DIV/0! |                  | #DIV/0! |                  | #DIV/0! |         | #DIV/0! |             | #DIV/0! | -                  | #DIV/0! |    |  |
| 11                | Kab. Pegunungan Arfak  |                    |      |      |                  |                  |         |             | 0          |                           | #DIV/0! |        | #DIV/0! |        | #DIV/0! |                  | #DIV/0! |                  | #DIV/0! |         | #DIV/0! |             | #DIV/0! | -                  | #DIV/0! |    |  |
| 12                | Kab. Manokwari Selatan |                    |      |      |                  |                  |         |             | 0          |                           | #DIV/0! |        | #DIV/0! |        | #DIV/0! |                  | #DIV/0! |                  | #DIV/0! |         | #DIV/0! |             | #DIV/0! | -                  | #DIV/0! |    |  |
| 13                | Kota Sorong            |                    |      |      |                  |                  |         |             | 0          |                           | #DIV/0! |        | #DIV/0! |        | #DIV/0! |                  | #DIV/0! |                  | #DIV/0! |         | #DIV/0! |             | #DIV/0! | -                  | #DIV/0! |    |  |
| JUMLAH (KAB/KOTA) |                        | 80                 | 14   | 5    | 10               | 1                | 1       | 5           | 116        | 80                        | 100,0   | 14     | 100,0   | 5      | 100,0   | 10               | 100,0   | 1                | 100,0   | 1       | 100,0   | 5           | 100,0   | 116                | 100     |    |  |

Sumber: ..... (sebutkan)

1 Profil Kesehatan Kabupaten Kaimana

TABEL 64

TEMPAT PENGELOLAAN MAKANAN (TPM) MENURUT STATUS HIGIENE SANITASI  
PROVINSI PAPUA BARAT  
TAHUN 2017

| NO                | KABUPATEN/KOTA         | JUMLAH<br>TPM | TPM MEMENUHI SYARAT HIGIENE SANITASI |                             |                             |                    |       |         | TPM TIDAK MEMENUHI SYARAT HIGIENE SANITASI |                             |                             |                    |       |         |
|-------------------|------------------------|---------------|--------------------------------------|-----------------------------|-----------------------------|--------------------|-------|---------|--|-----------------------------|-----------------------------|--------------------|-------|---------|
|                   |                        |               | JASA BOGA                            | RUMAH<br>MAKAN/<br>RESTORAN | DEPOT AIR<br>MINUM<br>(DAM) | MAKANAN<br>JAJANAN | TOTAL | %       | JASA BOGA                                  | RUMAH<br>MAKAN/<br>RESTORAN | DEPOT AIR<br>MINUM<br>(DAM) | MAKANAN<br>JAJANAN | TOTAL | %       |
| 1                 | 2                      | 4             | 5                                    | 6                           | 7                           | 8                  | 9     | 10      | 11   | 12                          | 13                          | 14                 | 15    | 16      |
| 1                 | Kab. Manokwari         | 201           | 2                                    | 49                          | 35                          | 67                 | 0     | #DIV/0! | 0  | 5                           | 0                           | 30                 | 0     | #DIV/0! |
| 2                 | Kab. Sorong            |               |                                      |                             |                             |                    | 0     | #DIV/0! |  |                             |                             |                    | 0     | #DIV/0! |
| 3                 | Kab. Fakfak            |               |                                      |                             |                             |                    | 0     | #DIV/0! |  |                             |                             |                    | 0     | #DIV/0! |
| 4                 | Kab. Kaimana           |               |                                      |                             |                             |                    | 153   | 76,1194 |  |                             |                             |                    | 35    | 17,41   |
| 5                 | Kab. Sorong Selatan    |               |                                      |                             |                             |                    | 0     | #DIV/0! |  |                             |                             |                    | 0     | #DIV/0! |
| 6                 | Kab. Raja Ampat        |               |                                      |                             |                             |                    | 0     | #DIV/0! |  |                             |                             |                    | 0     | #DIV/0! |
| 7                 | Kab. Teluk Bintuni     |               |                                      |                             |                             |                    | 0     | #DIV/0! |  |                             |                             |                    | 0     | #DIV/0! |
| 8                 | Kab. Teluk Wondama     |               |                                      |                             |                             |                    | 0     | #DIV/0! |  |                             |                             |                    | 0     | #DIV/0! |
| 9                 | Kab. Maybrat           |               |                                      |                             |                             |                    | 0     | #DIV/0! |  |                             |                             |                    | 0     | #DIV/0! |
| 10                | Kab. Tambrauw          |               |                                      |                             |                             |                    | 0     | #DIV/0! |  |                             |                             |                    | 0     | #DIV/0! |
| 11                | Kab. Pegunungan Arfak  |               |                                      |                             |                             |                    | 0     | #DIV/0! |  |                             |                             |                    | 0     | #DIV/0! |
| 12                | Kab. Manokwari Selatan |               |                                      |                             |                             |                    | 0     | #DIV/0! |  |                             |                             |                    | 0     | #DIV/0! |
| 13                | Kota Sorong            |               |                                      |                             |                             |                    | 0     | #DIV/0! |  |                             |                             |                    | 0     | #DIV/0! |
| JUMLAH (KAB/KOTA) |                        | 201           | 2                                    | 49                          | 35                          | 67                 | 153   | 76,1194 | 0  | 5                           | 0                           | 30                 | 35    | 17,41   |

Sumber: ..... (sebutkan)  
1 Profil Kesehatan Kabupaten Kaimana

TABEL 65

TEMPAT PENGELOLAAN MAKANAN DIBINA DAN DIUJI PETIK  
PROVINSI PAPUA BARAT  
TAHUN 2017

| NO                | KABUPATEN/KOTA         | JUMLAH TPM TIDAK<br>MEMENUHI<br>SYARAT | JUMLAH TPM DIBINA |                             |                          |                    |       | PERSENTASE<br>TPM DIBINA | JUMLAH TPM<br>MEMENUHI<br>SYARAT HIGIENE<br>SANITASI | JUMLAH TPM DIUJI PETIK |                             |                          |                    |       | PERSENTASE<br>TPM DIUJI PETIK |
|-------------------|------------------------|--|-------------------|-----------------------------|--------------------------|--------------------|-------|--------------------------|--|------------------------|-----------------------------|--------------------------|--------------------|-------|-------------------------------|
|                   |                        |  | JASA BOGA         | RUMAH<br>MAKAN/<br>RESTORAN | DEPOT AIR<br>MINUM (DAM) | MAKANAN<br>JAJANAN | TOTAL |                          |  | JASA BOGA              | RUMAH<br>MAKAN/<br>RESTORAN | DEPOT AIR<br>MINUM (DAM) | MAKANAN<br>JAJANAN | TOTAL |                               |
| 1                 | 2                      | 4                                      | 5                 | 6                           | 7                        | 8                  | 9     | 10                       | 11   | 12                     | 13                          | 14                       | 15                 | 16    | 17                            |
| 1                 | Kab. Manokwari         | 0                                      |                   |                             |                          |                    | 0     | #DIV/0!                  | 0  |                        |                             |                          |                    | 0     | #DIV/0!                       |
| 2                 | Kab. Sorong            | 0                                      |                   |                             |                          |                    | 0     | #DIV/0!                  | 0  |                        |                             |                          |                    | 0     | #DIV/0!                       |
| 3                 | Kab. Fakfak            | 0                                      |                   |                             |                          |                    | 0     | #DIV/0!                  | 0  |                        |                             |                          |                    | 0     | #DIV/0!                       |
| 4                 | Kab. Kaimana           | 35                                     | 2                 | 49                          | 35                       | 67                 | 153   | 437,14                   | 153  |                        |                             | 34                       |                    | 34    | 22,22                         |
| 5                 | Kab. Sorong Selatan    | 0                                      |                   |                             |                          |                    | 0     | #DIV/0!                  | 0  |                        |                             |                          |                    | 0     | #DIV/0!                       |
| 6                 | Kab. Raja Ampat        | 0                                      |                   |                             |                          |                    | 0     | #DIV/0!                  | 0  |                        |                             |                          |                    | 0     | #DIV/0!                       |
| 7                 | Kab. Teluk Bintuni     | 0                                      |                   |                             |                          |                    | 0     | #DIV/0!                  | 0  |                        |                             |                          |                    | 0     | #DIV/0!                       |
| 8                 | Kab. Teluk Wondama     | 0                                      |                   |                             |                          |                    | 0     | #DIV/0!                  | 0  |                        |                             |                          |                    | 0     | #DIV/0!                       |
| 9                 | Kab. Maybrat           | 0                                      |                   |                             |                          |                    | 0     | #DIV/0!                  | 0  |                        |                             |                          |                    | 0     | #DIV/0!                       |
| 10                | Kab. Tambrauw          | 0                                      |                   |                             |                          |                    | 0     | #DIV/0!                  | 0  |                        |                             |                          |                    | 0     | #DIV/0!                       |
| 11                | Kab. Pegunungan Arfak  | 0                                      |                   |                             |                          |                    | 0     | #DIV/0!                  | 0  |                        |                             |                          |                    | 0     | #DIV/0!                       |
| 12                | Kab. Manokwari Selatan | 0                                      |                   |                             |                          |                    | 0     | #DIV/0!                  | 0  |                        |                             |                          |                    | 0     | #DIV/0!                       |
| 13                | Kota Sorong            | 0                                      |                   |                             |                          |                    | 0     | #DIV/0!                  | 0  |                        |                             |                          |                    | 0     | #DIV/0!                       |
| JUMLAH (KAB/KOTA) |                        | 35                                     | 2                 | 49                          | 35                       | 67                 | 153   | 437,14                   | 153  | 0                      | 0                           | 34                       | 0                  | 34    | 22,22                         |

Sumber: ..... (sebutkan)  
1 Profil Kesehatan Kabupaten Kaimana

TABEL 66

PERSENTASE KETERSEDIAAN OBAT DAN VAKSIN  
PROVINSI PAPUA BARAT  
TAHUN 2017

| NO | NAMA OBAT  | SATUAN TERKECIL | KEBUTUHAN | TOTAL PENGGUNAAN | SISA STOK | JUMLAH OBAT/VAKSIN | PERSENTASE KETERSEDIAAN OBAT/VAKSIN |
|----|--|-----------------|-----------|------------------|-----------|--------------------|-------------------------------------|
| 1  | 2  | 3               | 4         | 5                | 6         | 7                  | 8                                   |
| 1  | Alopurinol tablet 100 mg   | tablet          | 8.200     | 29.000           | 20.800    | 49.800             | 71,72                               |
| 2  | Aminofilin tablet 200 mg   | tablet          | -         | 3.000            | 4.400     | 7.400              | 146,67                              |
| 3  | Aminofilin injeksi 24 mg/ml  | tablet          | -         | -                | 240       | 240                | #DIV/0!                             |
| 4  | Amitripilin tablet salut 25 mg (HCL)   | tablet          | -         | -                | 1.000     | 1.000              | #DIV/0!                             |
| 5  | Amoksisilin kapsul 250 mg  | kapsul          | 57.500    | 319.000          | 261.500   | 580.500            | 81,97                               |
| 6  | Amoksisilin kaplet 500 mg  | kaplet          | -         | 7.000            | 23.800    | 30.800             | 340,00                              |
| 7  | Amoksisilin sirup kering 125 mg/ 5 mg  | botol           | 259       | 900              | 641       | 1.541              | 71,22                               |
| 8  | Metampiron tablet 500 mg   | tablet          | 9.700     | 11.000           | 1.300     | 12.300             | 11,82                               |
| 9  | Metampiron injeksi 250 mg  | ampul           | -         | -                | -         | -                  | #DIV/0!                             |
| 10 | Antasida DOEN I tablet kunyah, kombinasi :Aluminium Hidroksida 200 mg + Magnesium Hidroksida 200 mg      | tablet          | 18.800    | 70.000           | 51.200    | 121.200            | 73,14                               |
| 11 | Anti Bakteri DOEN saleb kombinasi : Basitrasin 500 IU/g + polimiksin 10.000 IU/g                         | tube            | -         | 500              | 3.100     | 3.600              | 620,00                              |
| 12 | Antihemoroid DOEN kombinasi : Bismut Subgalat 150 mg + Heksaklorofen 250 mg                              | supp            | -         | 400              | 1.340     | 1.740              | 335,00                              |
| 13 | Antifungi DOEN Kombinasi : Asam Benzoat 6% + Asam Salisilat 3%   | pot             | -         | -                | 1.056     | 1.056              | #DIV/0!                             |
| 14 | Antimigren : Ergotamin tartrat 1 mg + Kofein 50 mg   | tablet          | -         | 3.000            | 14.000    | 17.000             | 466,67                              |
| 15 | Antiparkinson DOEN tablet kombinasi : Karbidopa 25 mg + Levodopa 250 mg                                  | tablet          | -         | -                | 500       | 500                | #DIV/0!                             |
| 16 | Aqua Pro Injeksi Steril, bebas pirogen   | vial            | -         | -                | 180       | 180                | #DIV/0!                             |
| 17 | Asam Askorbat (vitamin C) tablet 50 mg   | tablet          | 33.800    | 120.000          | 86.200    | 206.200            | 71,83                               |
| 18 | Asam Asetisalisilat tablet 100 mg (Asetosal)   | tablet          | -         | -                | -         | -                  | #DIV/0!                             |
| 19 | Asam Asetisalisilat tablet 500 mg (Asetosal)   | tablet          | -         | -                | -         | -                  | #DIV/0!                             |
| 20 | Atropin sulfat tablet 0,5 mg   | tablet          | -         | -                | 500       | 500                | #DIV/0!                             |
| 21 | Atropin tetes mata 0,5%  | botol           | -         | -                | 360       | 360                | #DIV/0!                             |
| 22 | Atropin injeksi l.m/lv/s.k. 0,25 mg/mL - 1 mL (sulfat)   | ampul           | -         | -                | 500       | 500                | #DIV/0!                             |
| 23 | Betametason krim 0,1 %   | krim            | -         | 500              | 1.375     | 1.875              | 275,00                              |
| 24 | Deksametason Injeksi l.v. 5 mg/ml  | ampul           | 9.000     | 16.500           | 7.500     | 24.000             | 45,45                               |
| 25 | Deksametason tablet 0,5 mg   | tablet          | 25.200    | 335.000          | 309.800   | 644.800            | 92,48                               |
| 26 | Dekstran 70-larutan infus 6% steril  | botol           | -         | -                | -         | -                  | #DIV/0!                             |
| 27 | Dekstrometorfan sirup 10 mg/5 ml (HBr)   | botol           | -         | -                | -         | -                  | #DIV/0!                             |
| 28 | Dekstrometorfan tablet 15 mg (HBr)   | tablet          | -         | -                | -         | -                  | #DIV/0!                             |
| 29 | Diazepam Injeksi 5mg/ml  | ampul           | 360       | 1.500            | 1.140     | 2.640              | 76,00                               |
| 30 | Diazepam tablet 2 mg   | tablet          | -         | 11.400           | 14.100    | 25.500             | 123,68                              |
| 31 | Diazepam tablet 5 mg   | tablet          | 13.400    | 16.900           | 3.500     | 20.400             | 20,71                               |
| 32 | Difenhidramin Injeksi l.M. 10 mg/ml (HCL)  | ampul           | 480       | 3.390            | 2.910     | 6.300              | 85,84                               |
| 33 | Diagoksin tablet 0,25 mg   | tablet          | -         | 1.000            | 8.000     | 9.000              | 800,00                              |
| 34 | Efedrin tablet 25 mg (HCL)   | tablet          | -         | 90.000           | 100.000   | 190.000            | 111,11                              |
| 35 | Ekstrks belladonna tablet 10 mg  | tablet          | -         | -                | 20.000    | 20.000             | #DIV/0!                             |
| 36 | Epinefrin (Adrenalin) injeksi 0,1% (sebagai HCL)   | ampul           | 1.470     | 2.400            | 930       | 3.330              | 38,75                               |
| 37 | Etakridin larutan 0,1%   | botol           | -         | -                | -         | -                  | #DIV/0!                             |
| 38 | Fenitoin Natrium Injeksi 50 mg/ml  | ampul           | -         | -                | -         | -                  | #DIV/0!                             |
| 39 | Fenobarbital Injeksi l.m/l.v 50 mg/ml  | ampul           | -         | -                | 2.160     | 2.160              | #DIV/0!                             |
| 40 | Fenobarbital tablet 30 mg  | tablet          | -         | 20.800           | 28.800    | 49.600             | 138,46                              |
| 41 | Fenoksimetil Penisilin tablet 250 mg   | tablet          | -         | -                | -         | -                  | #DIV/0!                             |
| 42 | Fenoksimetil Penisilin tablet 500 mg   | tablet          | -         | -                | -         | -                  | #DIV/0!                             |
| 43 | Fenol Gliserol tetes telinga 10%   | botol           | -         | -                | -         | -                  | #DIV/0!                             |
| 44 | Fitomenadion (Vit. K1) injeksi 10 mg/ml  | ampul           | -         | -                | -         | -                  | #DIV/0!                             |
| 45 | Fitomenadion (Vit. K1) tablet salut gula 10 mg   | tablet          | -         | 7.000            | 28.300    | 35.300             | 404,29                              |
| 46 | Furosemid tablet 40 mg   | tablet          | 2.000     | 27.000           | 25.000    | 52.000             | 92,59                               |
| 47 | Gameksan lotion 1 %  | botol           | -         | -                | -         | -                  | #DIV/0!                             |
| 48 | Garam Oralit I serbuk Kombinasi : Natrium 0,70 g, Kalium klorida 0,30 g, Tribatrium Sitr dihidrat 0,58 g | sach            | -         | 10.000           | 49.900    | 59.900             | 499,00                              |
| 49 | Gentian Violet Larutan 1 %   | botol           | 120       | 340              | 220       | 560                | 64,71                               |
| 50 | Glibenklamida tablet 5 mg  | tablet          | 4.000     | 22.000           | 18.000    | 40.000             | 81,82                               |
| 51 | Gliseril Gualakolat tablet 100 mg  | tablet          | 39.900    | 160.000          | 120.100   | 280.100            | 75,06                               |
| 52 | Gliserin   | botol           | -         | -                | -         | -                  | #DIV/0!                             |
| 53 | Glukosa larutan infus 5%   | botol           | 900       | 3.000            | 2.100     | 5.100              | 70,00                               |
| 54 | Glukosa larutan infus 10%  | botol           | 890       | 1.100            | 210       | 1.310              | 19,09                               |
| 55 | Glukosa larutan infus 40% steril (produk lokal)  | ampul           | 860       | 900              | 40        | 940                | 4,44                                |
| 56 | Griseofulvin tablet 125 mg, micronized   | tablet          | 7.900     | 32.000           | 24.100    | 56.100             | 75,31                               |
| 57 | Haloperidol tablet 0,5 mg  | tablet          | -         | -                | -         | -                  | #DIV/0!                             |
| 58 | Haloperidol tablet 1,5 mg  | tablet          | -         | -                | -         | -                  | #DIV/0!                             |
| 59 | Haloperidol tablet 5 mg  | tablet          | -         | -                | -         | -                  | #DIV/0!                             |
| 60 | Hidroklorotiazida tablet 25 mg   | tablet          | -         | -                | 10.000    | 10.000             | #DIV/0!                             |
| 61 | Hidrokortison krim 2,5%  | tube            | -         | 2.000            | 4.150     | 6.150              | 207,50                              |
| 62 | Ibuprofen tablet 200 mg  | tablet          | -         | -                | -         | -                  | #DIV/0!                             |
| 63 | Ibuprofen tablet 400 mg  | tablet          | 34.000    | 70.000           | 36.000    | 106.000            | 51,43                               |
| 64 | Isosorbid Dinitrat Tablet Sublingual 5 mg  | tablet          | 4.000     | 5.000            | 1.000     | 6.000              | 20,00                               |
| 65 | Kalsium Laktat (Kalk) tablet 500 mg  | tablet          | -         | -                | -         | -                  | #DIV/0!                             |
| 66 | Kaptopril tablet 12,5 mg   | tablet          | 9.000     | 26.000           | 17.000    | 43.000             | 65,38                               |
| 67 | Kaptopril tablet 25 mg   | tablet          | 7.900     | 29.000           | 21.100    | 50.100             | 72,76                               |
| 68 | Karbamazepim tablet 200 mg   | tablet          | -         | -                | -         | -                  | #DIV/0!                             |
| 69 | Ketamin Injeksi 10 mg/ml   | vial            | -         | -                | -         | -                  | #DIV/0!                             |
| 70 | Klofazimin kapsul 100 mg microzine   | kapsul          | -         | -                | -         | -                  | #DIV/0!                             |
| 71 | Kloramfenikol kapsul 250 mg  | kapsul          | 4.100     | 5.900            | 1.800     | 7.700              | 30,51                               |
| 72 | Kloramfenikol tetes telinga 3 %  | botol           | -         | -                | -         | -                  | #DIV/0!                             |

PERSENTASE KETERSEDIAAN OBAT DAN VAKSIN  
PROVINSI PAPUA BARAT  
TAHUN 2017

| NO            | NAMA OBAT  | SATUAN TERKECIL | KEBUTUHAN | TOTAL PENGGUNAAN | SISA STOK | JUMLAH OBAT/VAKSIN | PERSENTASE KETERSEDIAAN OBAT/VAKSIN |
|---------------|--|-----------------|-----------|------------------|-----------|--------------------|-------------------------------------|
| 1             | 2  | 3               | 4         | 5                | 6         | 7                  | 8                                   |
| 73            | Kloraniramina mealeat (CTM) tablet 4 mg  | tablet          | 40.000    | 280.000          | 240.000   | 520.000            | 85,71                               |
| 74            | Klorpromazin injeksi i.m 5 mg/ml-2ml (HCL)   | ampul           | -         | -                | -         | -                  | #DIV/0!                             |
| 75            | Klorpromazin injeksi i.m 25 mg/ml (HCL)  | ampul           | -         | -                | 180       | 180                | #DIV/0!                             |
| 76            | Klorpromazin tablet salut 25 mg (HCL)  | tablet          | -         | -                | 11.000    | 11.000             | #DIV/0!                             |
| 77            | Klorpromazin HCl tablet salut 100 mg (HCL)   | tablet          | -         | -                | -         | -                  | #DIV/0!                             |
| 78            | Anti Malaria DOEN Kombinasi Pirimetamin 25 mg + Sulfadoxin 500 mg                      | tablet          | -         | -                | -         | -                  | #DIV/0!                             |
| 79            | Kotrimosazol Suspensi Kombinasi :Sulfametoksazol 200 mg + Trimetoprim 40 mg/ 5 ml      | botol           | 50        | 1.000            | 950       | 1.950              | 95,00                               |
| 80            | Kotrimosazol DOEN I (dewasa) Kombinasi : Sulfametoksazol 400 mg. Trimetoprim 80 mg     | tablet          | 53.900    | 80.000           | 26.100    | 106.100            | 32,63                               |
| 81            | Kotrimosazol DOEN II (pediatrik) Kombinasi : Sulfametoksazol 100 mg. Trimetoprim 20 mg | tablet          | -         | -                | -         | -                  | #DIV/0!                             |
| 82            | Kuinin (kina) tablet 200 mg  | tablet          | -         | -                | -         | -                  | #DIV/0!                             |
| 83            | Kuinin Dihidroklorida injeksi 25%-2 ml   | ampul           | -         | -                | -         | -                  | #DIV/0!                             |
| 84            | Lidokain injeksi 2% (HCL) + Epinefrin 1 : 80.000-2 ml                                  | vial            | 400       | 2.200            | 1.800     | 4.000              | 81,82                               |
| 85            | Magnesium Sulfat inj (IV) 20%-25 ml  | vial            | -         | -                | -         | -                  | #DIV/0!                             |
| 86            | Magnesium Sulfat inj (IV) 40%-25 ml  | vial            | -         | -                | -         | -                  | #DIV/0!                             |
| 87            | Magnesium Sulfat serbuk 30 gram  | sach            | -         | -                | -         | -                  | #DIV/0!                             |
| 88            | Mebendazol sirup 100 mg / 5 ml   | botol           | -         | -                | -         | -                  | #DIV/0!                             |
| 89            | Mebendazol tablet 100 mg   | tablet          | -         | -                | -         | -                  | #DIV/0!                             |
| 90            | Metilergometrin Maleat (Metilergometrin) tablet salut 0,125 mg                         | tablet          | -         | -                | -         | -                  | #DIV/0!                             |
| 91            | Metilergometrin Maleat injeksi 0,200 mg -1 ml  | ampul           | -         | 600              | 700       | 1.300              | 116,67                              |
| 92            | Metronidazol tablet 250 mg   | tablet          | 8.000     | 8.000            | -         | 8.000              | -                                   |
| 93            | Natrium Bikarbonat tablet 500 mg   | tablet          | -         | -                | 50.000    | 50.000             | #DIV/0!                             |
| 94            | Natrium Fluoresin tetes mata 2 %   | botol           | -         | -                | -         | -                  | #DIV/0!                             |
| 95            | Natrium Klorida larutan infus 0,9 %  | botol           | 600       | 2.600            | 2.000     | 4.600              | 76,92                               |
| 96            | Natrium Thiosulfat injeksi i.v. 25 %   | ampul           | -         | -                | -         | -                  | #DIV/0!                             |
| 97            | Nistatin tablet salut 500.000 IU/g   | tablet          | 4.800     | 4.800            | -         | 4.800              | -                                   |
| 98            | Nistatin Vaginal tablet salut 100.000 IU/g   | tablet          | 4.500     | 8.500            | 4.000     | 12.500             | 47,06                               |
| 99            | Obat Batuk hitam ( O.B.H.)   | botol           | 80        | 200              | 120       | 320                | 60,00                               |
| 100           | Oksitetrasiklin HCL salep mata 1 %   | tube            | 400       | 750              | 350       | 1.100              | 46,67                               |
| 101           | Oksitetrasiklin injeksi i.m. 50 mg/ml-10 ml  | vial            | -         | -                | -         | -                  | #DIV/0!                             |
| 102           | Oksitosin injeksi 10 UI/ml-1 ml  | ampul           | -         | 700              | 1.000     | 1.700              | 142,86                              |
| 103           | Paracetamol sirup 120 mg / 5 ml  | botol           | 200       | 200              | -         | 200                | -                                   |
| 104           | Paracetamol tablet 100 mg  | tablet          | -         | -                | -         | -                  | #DIV/0!                             |
| 105           | Paracetamol tablet 500 mg  | tablet          | 72.500    | 73.500           | 1.000     | 74.500             | 1,36                                |
| 106           | Pilokarpin tetes mata 2 % (HCL/Nitrat)   | botol           | -         | -                | 10        | 10                 | #DIV/0!                             |
| 107           | Pirantel tab. Score (base) 125 mg  | tablet          | -         | -                | -         | -                  | #DIV/0!                             |
| 108           | Pridoksin (Vitamin B6) tablet 10 mg (HCL)  | tablet          | 45.400    | 95.000           | 49.600    | 144.600            | 52,21                               |
| 109           | Povidon Iodida larutan 10 %  | botol           | 80        | 80               | -         | 80                 | -                                   |
| 110           | Povidon Iodida larutan 10 %  | botol           | 96        | 128              | 32        | 160                | 25,00                               |
| 111           | Prednison tablet 5 mg  | tablet          | 9.200     | 62.600           | 53.400    | 116.000            | 85,30                               |
| 112           | Primakuin tablet 15 mg   | tablet          | -         | -                | -         | -                  | #DIV/0!                             |
| 113           | Propiltiourasil tablet 100 mg  | tablet          | 2.000     | 3.000            | 1.000     | 4.000              | 33,33                               |
| 114           | Propanol tablet 40 mg (HCL)  | tablet          | -         | -                | -         | -                  | #DIV/0!                             |
| 115           | Reserpin tablet 0,10 mg  | tablet          | -         | -                | -         | -                  | #DIV/0!                             |
| 116           | Reserpin tablet 0,25 mg  | tablet          | -         | -                | -         | -                  | #DIV/0!                             |
| 117           | Ringer Laktat larutan infus  | botol           | 940       | 4.500            | 3.560     | 8.060              | 79,11                               |
| 118           | Salap 2-4, kombinasi: Asam Salisilat 2% + Belerang endap 4%                            | tube            | -         | -                | 1.200     | 1.200              | #DIV/0!                             |
| 119           | Salisil bedak 2%   | kotak           | -         | -                | 300       | 300                | #DIV/0!                             |
| 120           | Serum Anti Bisa Ular Polivalen injeksi 5 ml (ABU I)                                    | vial            | -         | -                | -         | -                  | #DIV/0!                             |
| 121           | Serum Anti Bisa Ular Polivalen injeksi 50 ml (ABU II)                                  | vial            | -         | -                | -         | -                  | #DIV/0!                             |
| 122           | Serum Anti Difteri Injeksi 20.000 IU/vial (A.D.S.)                                     | vial            | -         | -                | -         | -                  | #DIV/0!                             |
| 123           | Serum Anti Tetanus Injeksi 1.500 IU/ampul (A.T.S.)                                     | ampul           | -         | -                | -         | -                  | #DIV/0!                             |
| 124           | Serum Anti Tetanus Injeksi 20.000 IU/vial (A.T.S.)                                     | vial            | -         | -                | -         | -                  | #DIV/0!                             |
| 125           | Sianokobalamin (Vitamin B12) injeksi 500 mcg   | ampul           | -         | -                | -         | -                  | #DIV/0!                             |
| 126           | Sulfasetamida Natrium tetes mata 15 %  | botol           | -         | -                | -         | -                  | #DIV/0!                             |
| 127           | Tetrakain HCL tetes mata 0,5%  | botol           | (100)     | -                | 100       | 100                | #DIV/0!                             |
| 128           | Tetrasiklin kapsul 250 mg  | kapsul          | -         | -                | -         | -                  | #DIV/0!                             |
| 129           | Tetrasiklin kapsul 500 mg  | kapsul          | 4.400     | 6.000            | 1.600     | 7.600              | 26,67                               |
| 130           | Tiamin (vitamin B1) injeksi 100 mg/ml  | ampul           | 780       | 780              | -         | 780                | -                                   |
| 131           | Tiamin (vitamin B1) tablet 50 mg (HCL/Nitrat)  | tablet          | 5.000     | 122.600          | 117.600   | 240.200            | 95,92                               |
| 132           | Tiopental Natrium serbuk injeksi 1000 mg/amp   | ampul           | (300)     | -                | 300       | 300                | #DIV/0!                             |
| 133           | Triheksifenidil tablet 2 mg  | tablet          | (1.000)   | -                | 1.000     | 1.000              | #DIV/0!                             |
| 134           | Vaksin Rabies Vero   | vial            | -         | -                | -         | -                  | #DIV/0!                             |
| 135           | Vitamin B Kompleks tablet  | tablet          | 48.200    | 148.000          | 99.800    | 247.800            | 67,43                               |
| <b>VAKSIN</b> |  |                 |           |                  |           |                    |                                     |
| 136           | BCG  | vial            | -         | -                | -         | -                  | #DIV/0!                             |
| 137           | T T  | vial            | -         | -                | -         | -                  | #DIV/0!                             |
| 138           | D T  | vial            | -         | -                | -         | -                  | #DIV/0!                             |
| 139           | CAMPAK 10 Dosis  | vial            | -         | -                | -         | -                  | #DIV/0!                             |
| 140           | POLIO 10 Dosis   | vial            | -         | -                | -         | -                  | #DIV/0!                             |
| 141           | DPT-HB   | vial            | -         | -                | -         | -                  | #DIV/0!                             |
| 142           | HEPATITIS B 0,5 ml ADS   | vial            | -         | -                | -         | -                  | #DIV/0!                             |
| 143           | POLIO 20 Dosis   | vial            | -         | -                | -         | -                  | #DIV/0!                             |
| 144           | CAMPAK 20 Dosis  | vial            | -         | -                | -         | -                  | #DIV/0!                             |

Sumber :

1. Bidang SDK Dinas Kesehatan Provinsi Papua Barat

TABEL 67

JUMLAH SARANA KESEHATAN MENURUT KEPEMILIKAN  
PROVINSI PAPUA BARAT  
TAHUN 2017

| NO  | FASILITAS KESEHATAN          | PEMILIKAN/PENGELOLA |          |              |           |      |        |        |
|---|------------------------------|---------------------|----------|--------------|-----------|------|--------|--------|
|   |                              | KEMENKES            | PEM.PROV | PEM.KAB/KOTA | TNI/POLRI | BUMN | SWASTA | JUMLAH |
| 1   | 2                            | 3                   | 4        | 5            | 6         | 7    | 8      | 9      |
| <b>RUMAH SAKIT</b>                                |                              |                     |          |              |           |      |        |        |
| <b>SARANA PRODUKSI DAN DISTRIBUSI KEFARMASIAN</b> |                              |                     |          |              |           |      |        |        |
| 1   | INDUSTRI FARMASI             |                     |          |              |           |      |        | -      |
| 2   | INDUSTRI OBAT TRADISIONAL    |                     |          |              |           |      |        | -      |
| 3   | USAHA KECIL OBAT TRADISIONAL |                     |          |              |           |      |        | -      |
| 4   | PRODUKSI ALAT KESEHATAN      |                     |          |              |           |      |        | -      |
| 5   | PEDAGANG BESAR FARMASI       | 0                   | 0        | 0            | 0         | 2    | 14     | 16     |
| 6   | APOTEK                       | 0                   | 0        | 1            | 1         | 0    | 162    | 164    |
| 7   | TOKO OBAT                    | 0                   | 0        | 0            | 0         | 0    | 66     | 66     |
| 8   | PENYALUR ALAT KESEHATAN      | 0                   | 0        | 0            | 0         | 0    | 2      | 2      |

Sumber :

1. Bidang SDK Dinas Kesehatan Provinsi Papua Barat

TABEL 68

PERSENTASE SARANA KESEHATAN (RUMAH SAKIT) DENGAN KEMAMPUAN PELAYANAN GAWAT DARURAT (GADAR ) LEVEL I  
PROVINSI PAPUA BARAT  
TAHUN 2017

| NO                | SARANA KESEHATAN   | JUMLAH SARANA | MEMPUNYAI KEMAMPUAN YAN. GADAR LEVEL I |       |
|-------------------|--------------------|---------------|--|-------|
|                   |                    |               | JUMLAH                                 | %     |
| 1                 | 2                  | 3             | 4                                      | 5     |
| 1                 | RUMAH SAKIT UMUM   | 17            | 9                                      | 52,94 |
| 2                 | RUMAH SAKIT KHUSUS | 0             | 0                                      | -     |
| JUMLAH (KAB/KOTA) |                    | 17            | 9                                      | 52,94 |

Sumber :

1. Bidang Yankes Dinas Kesehatan Provinsi Papua Barat

TABEL 69

JUMLAH POSYANDU MENURUT STRATA, KECAMATAN, DAN PUSKESMAS  
PROVINSI PAPUA BARAT  
TAHUN 2017

| NO                            | KABUPATEN/KOTA         | STRATA POSYANDU |        |        |        |         |      |         |       |        | POSYANDU AKTIF |       |
|-------------------------------|------------------------|-----------------|--------|--------|--------|---------|------|---------|-------|--------|----------------|-------|
|                               |                        | PRATAMA         |        | MADYA  |        | PURNAMA |      | MANDIRI |       | JUMLAH |                |       |
|                               |                        | JUMLAH          | %      | JUMLAH | %      | JUMLAH  | %    | JUMLAH  | %     |        | JUMLAH         | %     |
| 1                             | 2                      | 4               | 5      | 6      | 7      | 8       | 9    | 10      | 11    | 12     | 13             | 14    |
| 1                             | Kab. Manokwari         |                 | 0,00   |        | 0,00   |         | 0,00 |         | 0,00  | 256    | 0              | 0,00  |
| 2                             | Kab. Sorong            |                 | 0,00   |        | 0,00   |         | 0,00 |         | 0,00  | 155    | 0              | 0,00  |
| 3                             | Kab. Fakfak            |                 | 0,00   |        | 0,00   |         | 0,00 |         | 0,00  | 147    | 0              | 0,00  |
| 4                             | Kab. Kaimana           |                 | 0,00   | 90     | 100,00 |         | 0,00 |         | 0,00  | 90     | 0              | 0,00  |
| 5                             | Kab. Sorong Selatan    | 106             | 100,00 |        | 0,00   |         | 0,00 |         | 0,00  | 106    | 0              | 0,00  |
| 6                             | Kab. Raja Ampat        | 61              | 49,19  | 58     | 46,77  | 5       | 4,03 |         | 0,00  | 124    | 5              | 4,03  |
| 7                             | Kab. Teluk Bintuni     | 53              | 38,97  | 83     | 61,03  |         | 0,00 |         | 0,00  | 136    | 0              | 0,00  |
| 8                             | Kab. Teluk Wondama     | 14              | 53,85  | 10     | 38,46  | 2       | 7,69 |         | 0,00  | 26     | 2              | 7,69  |
| 9                             | Kab. Maybrat           |                 | 0,00   |        | 0,00   |         | 0,00 |         | 0,00  | 67     | 0              | 0,00  |
| 10                            | Kab. Tambrau           | 9               | 100,00 |        | 0,00   |         | 0,00 |         | 0,00  | 9      | 0              | 0,00  |
| 11                            | Kab. Pegunungan Arfak  | 57              | 100,00 |        | 0,00   |         | 0,00 |         | 0,00  | 57     | 0              | 0,00  |
| 12                            | Kab. Manokwari Selatan | 4               | 6,25   |        | 0,00   |         | 0,00 | 60      | 93,75 | 64     | 60             | 93,75 |
| 13                            | Kota Sorong            | 115             | 100,00 |        | 0,00   |         | 0,00 |         | 0,00  | 115    | 0              | 0,00  |
| JUMLAH (KAB/KOTA)             |                        | 419             | 30,99  | 241    | 17,83  | 7       | 0,52 | 60      | 4,44  | 1352   | 67             | 4,96  |
| RASIO POSYANDU PER 100 BALITA |                        |                 |        |        |        |         |      |         |       |        | 1              |       |

Sumber :



TABEL 70

JUMLAH UPAYA KESEHATAN BERSUMBERDAYA MASYARAKAT (UKBM) MENURUT KECAMATAN  
PROVINSI PAPUA BARAT  
TAHUN 2017

| NO                | KABUPATEN/KOTA         | DESA/<br>KELURAHAN | UPAYA KESEHATAN BERSUMBERDAYA MASYARAKAT (UKBM) |          |          |
|-------------------|------------------------|--------------------|---|----------|----------|
|                   |                        |                    | POSKEDES  | POLINDES | POSBINDU |
| 1                 | 2                      | 4                  | 5   | 6        | 7        |
| 1                 | Kab. Manokwari         | 330                | 41  |          |          |
| 2                 | Kab. Sorong            | 163                | 26  |          |          |
| 3                 | Kab. Fakfak            | 122                | 48  |          |          |
| 4                 | Kab. Kaimana           | 86                 | 33  |          |          |
| 5                 | Kab. Sorong Selatan    | 123                | 19  |          |          |
| 6                 | Kab. Raja Ampat        | 124                | 17  |          |          |
| 7                 | Kab. Teluk Bintuni     | 146                | 20  |          |          |
| 8                 | Kab. Teluk Wondama     | 76                 | 17  |          |          |
| 9                 | Kab. Maybrat           | 113                |   |          |          |
| 10                | Kab. Tambrauw          | 52                 |   |          |          |
| 11                | Kab. Pegunungan Arfak  | 40                 |   |          |          |
| 12                | Kab. Manokwari Selatan | 57                 | 68  |          |          |
| 13                | Kota Sorong            | 31                 | 6   |          |          |
| JUMLAH (KAB/KOTA) |                        | 1.463              | 295   | 0        | 0        |

Sumber :

1. Bidang Kemas Dinas Kesehatan Provinsi Papua Barat

TABEL 71

JUMLAH DESA SIAGA MENURUT KECAMATAN  
PROVINSI PAPUA BARAT  
TAHUN 2017

| NO                | KABUPATEN/KOTA         | JUMLAH<br>DESA/<br>KELURAHAN | DESA/KELURAHAN SIAGA |       |         |         |        |    |
|-------------------|------------------------|------------------------------|----------------------|-------|---------|---------|--------|----|
|                   |                        |                              | PRATAMA              | MADYA | PURNAMA | MANDIRI | JUMLAH | %  |
| 1                 | 2                      | 4                            | 5                    | 6     | 7       | 8       | 9      | 10 |
| 1                 | Kab. Manokwari         | 330                          |                      |       |         |         | -      | 0  |
| 2                 | Kab. Sorong            | 163                          |                      |       |         |         | -      | 0  |
| 3                 | Kab. Fakfak            | 122                          |                      |       |         |         | -      | 0  |
| 4                 | Kab. Kaimana           | 86                           |                      |       |         |         | -      | 0  |
| 5                 | Kab. Sorong Selatan    | 123                          |                      |       |         |         | -      | 0  |
| 6                 | Kab. Raja Ampat        | 124                          |                      |       |         |         | -      | 0  |
| 7                 | Kab. Teluk Bintuni     | 146                          |                      |       |         |         | -      | 0  |
| 8                 | Kab. Teluk Wondama     | 76                           |                      |       |         |         | -      | 0  |
| 9                 | Kab. Maybrat           | 113                          |                      |       |         |         | -      | 0  |
| 10                | Kab. Tambrau           | 52                           |                      |       |         |         | -      | 0  |
| 11                | Kab. Pegunungan Arfak  | 40                           |                      |       |         |         | -      | 0  |
| 12                | Kab. Manokwari Selatan | 57                           |                      |       |         |         | -      | 0  |
| 13                | Kota Sorong            | 31                           |                      |       |         |         | -      | 0  |
| JUMLAH (KAB/KOTA) |                        | 1.463                        | 0                    | 0     | 0       | 0       | 0      | 0  |

Sumber: ..... (sebutkan)

TABEL 72

JUMLAH TENAGA MEDIS DI FASILITAS KESEHATAN  
PROVINSI PAPUA BARAT  
TAHUN 2017

| NO                                  | UNIT KERJA                   | DR SPESIALIS <sup>a</sup> |    |        | DOKTER UMUM |     |        | TOTAL |     |       | DOKTER GIGI |    |        | DOKTER GIGI SPESIALIS |    |        | TOTAL |    |        |
|-------------------------------------|------------------------------|---------------------------|----|--------|-------------|-----|--------|-------|-----|-------|-------------|----|--------|-----------------------|----|--------|-------|----|--------|
|                                     |                              | L                         | P  | L+P    | L           | P   | L+P    | L     | P   | L+P   | L           | P  | L+P    | L                     | P  | L+P    | L     | P  | L+P    |
| 1                                   | 2                            | 3                         | 4  | 5      | 6           | 7   | 8      | 9     | 10  | 11    | 12          | 13 | 14     | 15                    | 16 | 17     | 18    | 19 | 20     |
| 1                                   | Kab. Manokwari               | 2                         | 3  | 5      | 2           | 7   | 9      | 4     | 10  | 14    | -           | -  | -      | -                     | -  | -      | -     | -  | -      |
| 2                                   | Kab. Sorong                  | -                         | -  | -      | 6           | 6   | 12     | 6     | 6   | 12    | -           | -  | -      | -                     | -  | -      | -     | -  | -      |
| 3                                   | Kab. Fakfak                  | -                         | -  | -      | 3           | 7   | 10     | 3     | 7   | 10    | 2           | 2  | 4      | -                     | -  | -      | 2     | 2  | 4      |
| 4                                   | Kab. Kaimana                 | -                         | -  | -      | 1           | 3   | 4      | 1     | 3   | 4     | -           | 3  | 3      | -                     | -  | -      | -     | 3  | 3      |
| 5                                   | Kab. Sorong Selatan          | -                         | -  | -      | 2           | 12  | 14     | 2     | 12  | 14    | -           | 1  | 1      | -                     | -  | -      | -     | 1  | 1      |
| 6                                   | Kab. Raja Ampat              | -                         | -  | -      | 1           | 4   | 5      | 1     | 4   | 5     | -           | -  | -      | -                     | -  | -      | -     | -  | -      |
| 7                                   | Kab. Teluk Bintuni           | -                         | -  | -      | 5           | 15  | 20     | 5     | 15  | 20    | -           | -  | -      | -                     | -  | -      | -     | -  | -      |
| 8                                   | Kab. Teluk Wondama           | -                         | -  | -      | 3           | 2   | 5      | 3     | 2   | 5     | -           | -  | -      | -                     | -  | -      | -     | -  | -      |
| 9                                   | Kab. Maybrat                 | -                         | -  | -      | 1           | 1   | 1      | 1     | -   | 1     | -           | -  | -      | -                     | -  | -      | -     | -  | -      |
| 10                                  | Kab. Tambrauw                | -                         | -  | -      | 2           | 4   | 6      | 2     | 4   | 6     | -           | -  | -      | -                     | -  | -      | -     | -  | -      |
| 11                                  | Kab. Pegunungan Arfak        | -                         | -  | -      | -           | -   | -      | -     | -   | -     | -           | -  | -      | -                     | -  | -      | -     | -  | -      |
| 12                                  | Kab. Manokwari Selatan       | -                         | -  | -      | 1           | 4   | 5      | 1     | 4   | 5     | -           | -  | -      | -                     | -  | -      | -     | -  | -      |
| 13                                  | Kota Sorong                  | -                         | -  | -      | 2           | 13  | 15     | 2     | 13  | 15    | 1           | 3  | 4      | 2                     | 1  | 3      | 3     | 4  | 7      |
| SUB JUMLAH I (KABUPATEN)            |                              | 2                         | 3  | 5      | 29          | 77  | 106    | 31    | 80  | 111   | 3           | 9  | 12     | 2                     | 1  | 3      | 5     | 10 | 15     |
| 1                                   | RSUD Kabupaten Fakfak        | -                         | 4  | 4      | 2           | 7   | 9      | 2     | 11  | 13    | -           | 1  | 1      | -                     | -  | -      | -     | 1  | 1      |
| 2                                   | RSUD Kabupaten Kaimana       | 1                         | -  | 1      | 2           | 2   | 4      | 3     | 2   | 5     | 2           | -  | 2      | -                     | -  | -      | 2     | -  | 2      |
| 3                                   | RSUD Kabupaten Teluk Wondama | -                         | 2  | 2      | 1           | 3   | 4      | 1     | 5   | 6     | 1           | -  | 1      | -                     | -  | -      | 1     | -  | 1      |
| 4                                   | RSUD Kabupaten Teluk Bintuni | 5                         | 4  | 9      | 2           | 6   | 8      | 7     | 10  | 17    | -           | 1  | 1      | -                     | -  | -      | -     | 1  | 1      |
| 5                                   | RSUD Kabupaten Manokwari     | 3                         | 7  | 10     | 5           | 2   | 7      | 8     | 9   | 17    | -           | 1  | 1      | -                     | -  | -      | -     | 1  | 1      |
| 6                                   | RSAL dr. Azhar Zahir         | 5                         | 5  | 10     | 4           | 8   | 12     | 9     | 13  | 22    | -           | 1  | 1      | -                     | -  | -      | -     | 1  | 1      |
| 7                                   | Rumkitban 17.08.01           | -                         | -  | -      | -           | -   | -      | -     | -   | -     | -           | -  | -      | -                     | -  | -      | -     | -  | -      |
| 8                                   | RSUD Scholoo Keyen           | 7                         | 8  | 15     | 2           | 7   | 9      | 9     | 15  | 24    | 1           | 1  | 2      | -                     | -  | -      | 1     | 1  | 2      |
| 9                                   | RSUD Kabupaten Sorong        | 6                         | 3  | 9      | 2           | 8   | 10     | 8     | 11  | 19    | -           | 2  | 2      | -                     | -  | -      | -     | 2  | 2      |
| 10                                  | RSUD Kabupaten Raja Ampat    | -                         | -  | 3      | 1           | 4   | 5      | 1     | 4   | 5     | -           | -  | 3      | -                     | -  | -      | -     | -  | 3      |
| 11                                  | RSUD Sele Be Solu            | 5                         | 3  | 8      | 8           | 7   | 15     | 13    | 10  | 23    | 1           | 3  | 4      | -                     | -  | -      | 1     | 3  | 4      |
| 12                                  | RS dr. Aryoko                | -                         | -  | -      | -           | -   | -      | -     | -   | -     | -           | -  | -      | -                     | -  | -      | -     | -  | -      |
| 13                                  | RSAL dr. R. Oetojo           | 9                         | 1  | 10     | 7           | 13  | 20     | 16    | 14  | 30    | -           | -  | -      | 1                     | -  | 1      | 1     | -  | 1      |
| 14                                  | RS Kasih Herlina             | 6                         | 3  | 9      | 2           | 1   | 3      | 8     | 4   | 12    | -           | -  | -      | -                     | 1  | 1      | -     | 1  | 1      |
| 15                                  | RS Mutiara                   | 8                         | 2  | 10     | 3           | 1   | 4      | 11    | 3   | 14    | -           | -  | -      | -                     | 1  | 1      | -     | 1  | 1      |
| 16                                  | RS Pertamina                 | 7                         | 3  | 10     | -           | 4   | 4      | 7     | 7   | 14    | 1           | -  | 1      | -                     | -  | -      | 1     | -  | 1      |
| SUB JUMLAH II (RUMAH SAKIT)         |                              | 62                        | 45 | 110    | 41          | 73  | 114    | 103   | 118 | 221   | 6           | 10 | 19     | 1                     | 2  | 3      | 7     | 12 | 22     |
| SARANA PELAYANAN KESEHATAN LAIN     |                              |                           |    |        |             |     |        |       |     |       |             |    |        |                       |    |        |       |    |        |
| KLINIK DI INSTITUSI DIKNAKES/DIKLAT |                              |                           |    | -      |             |     | -      | -     | -   | -     |             |    | -      |                       |    | -      | -     | -  | -      |
| KLINIK DI DINAS KESEHATAN KAB/KOTA  |                              |                           |    | -      |             |     | -      | -     | -   | -     |             |    | -      |                       |    | -      | -     | -  | -      |
| JUMLAH (KAB/KOTA)                   |                              | 64                        | 48 | 115    | 70          | 150 | 220    | 134   | 198 | 332   | 9           | 19 | 31     | 3                     | 3  | 6      | 12    | 22 | 37     |
| RASIO TERHADAP 100.000 PENDUDUK     |                              |                           |    | 12,563 |             |     | 24,034 |       |     | 36,27 |             |    | 3,3866 |                       |    | 0,6555 |       |    | 4,0421 |

Sumber :

1 Bidang Sumber Daya Kesehatan Dinas Kesehatan Provinsi Papua Barat

Keterangan : <sup>a</sup> termasuk S3

TABEL 73

JUMLAH TENAGA KEPERAWATAN DI FASILITAS KESEHATAN  
PROVINSI PAPUA BARAT  
TAHUN 2017

| NO                                  | UNIT KERJA                   | BIDAN | PERAWAT <sup>a</sup> |      |        | PERAWAT GIGI |   |      |
|-------------------------------------|------------------------------|-------|----------------------|------|--------|--------------|---|------|
|                                     |                              |       | L                    | P    | L+P    | L            | P | L+P  |
| 1                                   | 2                            | 3     | 4                    | 5    | 6      | 7            | 8 | 9    |
| 1                                   | Kab. Manokwari               | 30    | 65                   | 118  | 183    |              |   | 0    |
| 2                                   | Kab. Sorong                  | 44    | 52                   | 105  | 157    |              |   | 0    |
| 3                                   | Kab. Fakfak                  | 104   | 66                   | 118  | 184    |              |   | 0    |
| 4                                   | Kab. Kaimana                 | 99    | 63                   | 50   | 113    |              |   | 0    |
| 5                                   | Kab. Sorong Selatan          | 36    | 52                   | 159  | 211    |              |   | 0    |
| 6                                   | Kab. Raja Ampat              | 50    | 77                   | 126  | 203    |              |   | 0    |
| 7                                   | Kab. Teluk Bintuni           | 109   | 51                   | 106  | 157    |              |   | 0    |
| 8                                   | Kab. Teluk Wondama           | 28    | 43                   | 94   | 137    |              |   | 0    |
| 9                                   | Kab. Maybrat                 | 29    | 18                   | 83   | 101    |              |   | 0    |
| 10                                  | Kab. Tambrauw                | 26    | 13                   | 21   | 34     |              |   | 0    |
| 11                                  | Kab. Pegunungan Arfak        | 73    | 51                   | 39   | 90     |              |   | 0    |
| 12                                  | Kab. Manokwari Selatan       | 23    | 7                    | 12   | 19     |              |   | 0    |
| 13                                  | Kota Sorong                  | 75    | 77                   | 320  | 397    |              |   | 0    |
| SUB JUMLAH I (KABUPATEN)            |                              | 651   | 558                  | 1031 | 1589   | 0            | 0 | 0    |
| 1                                   | RSUD Kabupaten Fakfak        | 16    | 31                   | 46   | 77     |              |   | 0    |
| 2                                   | RSUD Kabupaten Kaimana       | 30    | 19                   | 26   | 45     |              |   | 0    |
| 3                                   | RSUD Kabupaten Teluk Wondama | 7     | 11                   | 34   | 45     |              |   | 0    |
| 4                                   | RSUD Kabupaten Teluk Bintuni | 10    | 9                    | 15   | 24     |              |   | 0    |
| 5                                   | RSUD Kabupaten Manokwari     | 15    | 8                    | 13   | 21     |              |   | 0    |
| 6                                   | RSAL dr. Azhar Zahir         | 11    | 7                    | 42   | 49     |              |   | 0    |
| 7                                   | Rumkitban 17.08.01           |       |                      |      | 0      |              |   | 0    |
| 8                                   | RSUD Scholoo Keyen           | 22    | 24                   | 60   | 84     |              |   | 0    |
| 9                                   | RSUD Kabupaten Sorong        | 8     | 7                    | 17   | 24     |              |   | 0    |
| 10                                  | RSUD Kabupaten Raja Ampat    | 14    | 12                   | 40   | 52     |              |   | 0    |
| 11                                  | RSUD Sele Be Solu            | 18    | 34                   | 119  | 153    |              |   | 0    |
| 12                                  | RS dr. Aryoko                |       |                      |      | 0      |              |   | 0    |
| 13                                  | RSAL dr. R. Oetojo           | 17    | 11                   | 14   | 25     |              |   | 0    |
| 14                                  | RS Kasih Herlina             | 7     | 6                    | 16   | 22     |              |   | 0    |
| 15                                  | RS Mutiara                   | 15    | 7                    | 18   | 25     |              |   | 0    |
| 16                                  | RS Pertamina                 | 4     | 7                    | 11   | 18     |              |   | 0    |
| SUB JUMLAH II (RUMAH SAKIT)         |                              | 194   | 193                  | 471  | 664    | 0            | 0 | 0    |
| SARANA PELAYANAN KESEHATAN LAIN     |                              |       |                      |      | 0      |              |   | 0    |
| KLINIK DI INSTITUSI DIKNAKES/DIKLAT |                              |       |                      |      | 0      |              |   | 0    |
| KLINIK DI DINAS KESEHATAN KAB/KOTA  |                              |       |                      |      | 0      |              |   | 0    |
| JUMLAH (KAB/KOTA)                   |                              | 845   | 751                  | 1502 | 2253   | 0            | 0 | 0    |
| RASIO TERHADAP 100.000 PENDUDUK     |                              | 92,31 |                      |      | 246,13 |              |   | 0,00 |

Sumber :

1 Bidang Sumber Daya Kesehatan Dinas Kesehatan Provinsi Papua Barat

Keterangan : <sup>a</sup> termasuk perawat anastesi dan perawat spesialis

TABEL 74

JUMLAH TENAGA KEFARMASIAN DI FASILITAS KESEHATAN  
PROVINSI PAPUA BARAT  
TAHUN 2017

| NO                                  | UNIT KERJA                   | TENAGA KEFARMASIAN                     |     |       |          |    |       |          |     |       |
|-------------------------------------|------------------------------|--|-----|-------|----------|----|-------|----------|-----|-------|
|                                     |                              | TENAGA TEKNIS KEFARMASIAN <sup>a</sup> |     |       | APOTEKER |    |       | TOTAL    |     |       |
|                                     |                              | L                                      | P   | L + P | L        | P  | L + P | L        | P   | L + P |
| 1                                   | 2                            | 3                                      | 4   | 5     | 6        | 7  | 8     | 9        | 10  | 11    |
| 1                                   | Kab. Manokwari               | 1                                      | 17  | 18    | 1        | 5  | 6     | 2        | 22  | 24    |
| 2                                   | Kab. Sorong                  | 1                                      | 11  | 12    | -        | 9  | 9     | 1        | 20  | 21    |
| 3                                   | Kab. Fakfak                  | 1                                      | 4   | 5     | 3        | 4  | 7     | 4        | 8   | 12    |
| 4                                   | Kab. Kaimana                 | 1                                      | -   | 1     | -        | 1  | 1     | 1        | 1   | 2     |
| 5                                   | Kab. Sorong Selatan          | -                                      | 1   | 1     | 2        | 2  | 4     | 2        | 3   | 5     |
| 6                                   | Kab. Raja Ampat              | -                                      | 3   | 3     | -        | 1  | 1     | -        | 4   | 4     |
| 7                                   | Kab. Teluk Bintuni           | -                                      | 5   | 5     | 1        | 1  | 2     | 1        | 6   | 7     |
| 8                                   | Kab. Teluk Wondama           | -                                      | 3   | 3     | 1        | 3  | 4     | 1        | 6   | 7     |
| 9                                   | Kab. Maybrat                 | -                                      | 1   | 1     | 1        | 3  | 4     | 1        | 4   | 5     |
| 10                                  | Kab. Tambrauw                | -                                      | 1   | 1     | -        | 2  | 2     | -        | 3   | 3     |
| 11                                  | Kab. Pegunungan Arfak        | -                                      | -   | -     | -        | -  | -     | -        | -   | -     |
| 12                                  | Kab. Manokwari Selatan       | -                                      | -   | -     | -        | 1  | 1     | -        | 1   | 1     |
| 13                                  | Kota Sorong                  | -                                      | 10  | 10    | 7        | 14 | 21    | 7        | 24  | 31    |
| SUB JUMLAH I (KABUPATEN)            |                              | 4                                      | 56  | 60    | 16       | 46 | 62    | 20       | 102 | 122   |
| 1                                   | RSUD Kabupaten Fakfak        | 1                                      | 4   | 5     | -        | 3  | 3     | 1        | 7   | 8     |
| 2                                   | RSUD Kabupaten Kaimana       | -                                      | -   | -     | -        | 4  | 4     | -        | 4   | 4     |
| 3                                   | RSUD Kabupaten Teluk Wondama | -                                      | -   | -     | 1        | 1  | 2     | 1        | 1   | 2     |
| 4                                   | RSUD Kabupaten Teluk Bintuni | -                                      | -   | -     | 1        | 2  | 3     | 1        | 2   | 3     |
| 5                                   | RSUD Kabupaten Manokwari     | 2                                      | 4   | 6     | -        | -  | -     | 2        | 4   | 6     |
| 6                                   | RSAL dr. Azhar Zahir         | 2                                      | 5   | 7     | -        | 1  | 1     | 2        | 6   | 8     |
| 7                                   | Rumkitban 17.08.01           | -                                      | -   | -     | -        | -  | -     | -        | -   | -     |
| 8                                   | RSUD Scholoo Keyen           | 4                                      | 6   | 10    | -        | 7  | 7     | 4        | 13  | 17    |
| 9                                   | RSUD Kabupaten Sorong        | -                                      | 1   | 1     | 1        | 6  | 7     | 1        | 7   | 8     |
| 10                                  | RSUD Kabupaten Raja Ampat    | -                                      | -   | -     | -        | 4  | 4     | -        | 4   | 4     |
| 11                                  | RSUD Sele Be Solu            | 6                                      | 22  | 28    | 4        | 3  | 7     | 10       | 25  | 35    |
| 12                                  | RS dr. Aryoko                | -                                      | -   | -     | -        | -  | -     | -        | -   | -     |
| 13                                  | RSAL dr. R. Oetojo           | -                                      | 2   | 2     | 1        | 2  | 3     | 1        | 4   | 5     |
| 14                                  | RS Kasih Herlina             | -                                      | -   | -     | -        | 1  | 1     | -        | 1   | 1     |
| 15                                  | RS Mutiara                   | -                                      | 1   | 1     | -        | 3  | 3     | -        | 4   | 4     |
| 16                                  | RS Pertamina                 | 4                                      | 1   | 5     | -        | 1  | 1     | 4        | 2   | 6     |
| SUB JUMLAH II (RUMAH SAKIT)         |                              | 19                                     | 46  | 65    | 8        | 38 | 46    | 27       | 84  | 111   |
| SARANA PELAYANAN KESEHATAN LAIN     |                              | -                                      | -   | -     | -        | -  | -     | -        | -   | -     |
| KLINIK DI INSTITUSI DIKNAKES/DIKLAT |                              | -                                      | -   | -     | -        | -  | -     | -        | -   | -     |
| KLINIK DI DINAS KESEHATAN KAB/KOTA  |                              | -                                      | -   | -     | -        | -  | -     | -        | -   | -     |
| JUMLAH (KAB/KOTA)                   |                              | 23                                     | 102 | 125   | 24       | 84 | 108   | 47       | 186 | 233   |
| RASIO TERHADAP 100.000 PENDUDUK     |                              | 13,65581                               |     |       | 11,79862 |    |       | 25,45444 |     |       |

Sumber :

1 Bidang Sumber Daya Kesehatan Dinas Kesehatan Provinsi Papua Barat

Keterangan : <sup>a</sup> termasuk analis farmasi, asisten apoteker, sarjana farmasi

TABEL 75

JUMLAH TENAGA KESEHATAN MASYARAKAT DAN KESEHATAN LINGKUNGAN DI FASILITAS KESEHATAN  
PROVINSI PAPUA BARAT  
TAHUN 2017

| NO                                  | UNIT KERJA                   | KESEHATAN MASYARAKAT <sup>a</sup> |    |             | KESEHATAN LINGKUNGAN <sup>b</sup> |    |             |
|-------------------------------------|------------------------------|-----------------------------------|----|-------------|-----------------------------------|----|-------------|
|                                     |                              | L                                 | P  | L+P         | L                                 | P  | L+P         |
| 1                                   | 2                            | 3                                 | 4  | 5           | 6                                 | 7  | 8           |
| 1                                   | Kab. Manokwari               | 2                                 | 4  | 6           | 4                                 | 5  | 9           |
| 2                                   | Kab. Sorong                  | 9                                 | 7  | 16          | 3                                 | -  | 3           |
| 3                                   | Kab. Fakfak                  | -                                 | -  | -           | 1                                 | 1  | 2           |
| 4                                   | Kab. Kaimana                 | 2                                 | 1  | 3           | 7                                 | 1  | 8           |
| 5                                   | Kab. Sorong Selatan          | -                                 | 1  | 1           | 4                                 | 2  | 6           |
| 6                                   | Kab. Raja Ampat              | -                                 | -  | -           | 1                                 | 3  | 4           |
| 7                                   | Kab. Teluk Bintuni           | 5                                 | 11 | 16          | 2                                 | 9  | 11          |
| 8                                   | Kab. Teluk Wondama           | -                                 | -  | -           | -                                 | 1  | 1           |
| 9                                   | Kab. Maybrat                 | 2                                 | 18 | 20          | -                                 | 5  | 5           |
| 10                                  | Kab. Tambrauw                | -                                 | 5  | 5           | -                                 | 1  | 1           |
| 11                                  | Kab. Pegunungan Arfak        | 1                                 | -  | 1           | -                                 | -  | -           |
| 12                                  | Kab. Manokwari Selatan       | -                                 | -  | -           | -                                 | 1  | 1           |
| 13                                  | Kota Sorong                  | 5                                 | 18 | 23          | -                                 | -  | -           |
| SUB JUMLAH I (KABUPATEN)            |                              | 26                                | 65 | 91          | 22                                | 29 | 51          |
| 1                                   | RSUD Kabupaten Fakfak        | 3                                 | 5  | 8           | -                                 | -  | -           |
| 2                                   | RSUD Kabupaten Kaimana       | -                                 | 3  | 3           | -                                 | -  | -           |
| 3                                   | RSUD Kabupaten Teluk Wondama | -                                 | -  | -           | -                                 | -  | -           |
| 4                                   | RSUD Kabupaten Teluk Bintuni | -                                 | -  | -           | -                                 | 1  | 1           |
| 5                                   | RSUD Kabupaten Manokwari     | -                                 | -  | -           | 1                                 | 1  | 2           |
| 6                                   | RSAL dr. Azhar Zahir         | -                                 | -  | -           | -                                 | -  | -           |
| 7                                   | Rumkitban 17.08.01           | -                                 | -  | -           | -                                 | -  | -           |
| 8                                   | RSUD Scholoo Keyen           | -                                 | -  | -           | -                                 | 2  | 2           |
| 9                                   | RSUD Kabupaten Sorong        | -                                 | 1  | 1           | -                                 | -  | -           |
| 10                                  | RSUD Kabupaten Raja Ampat    | 2                                 | 2  | 4           | -                                 | -  | -           |
| 11                                  | RSUD Sele Be Solu            | 3                                 | 12 | 15          | 2                                 | 5  | 7           |
| 12                                  | RS dr. Aryoko                | -                                 | -  | -           | -                                 | -  | -           |
| 13                                  | RSAL dr. R. Oetojo           | -                                 | -  | -           | -                                 | -  | -           |
| 14                                  | RS Kasih Herlina             | -                                 | -  | -           | -                                 | -  | -           |
| 15                                  | RS Mutiara                   | -                                 | -  | -           | -                                 | -  | -           |
| 16                                  | RS Pertamina                 | -                                 | 1  | 1           | -                                 | -  | -           |
| SUB JUMLAH II (RUMAH SAKIT)         |                              | 8                                 | 24 | 32          | 3                                 | 9  | 12          |
| SARANA PELAYANAN KESEHATAN LAIN     |                              |                                   |    | -           |                                   |    | -           |
| KLINIK DI INSTITUSI DIKNAKES/DIKLAT |                              |                                   |    | -           |                                   |    | -           |
| KLINIK DI DINAS KESEHATAN KAB/KOTA  |                              |                                   |    | -           |                                   |    | -           |
| JUMLAH (KAB/KOTA)                   |                              | 34                                | 89 | 123         | 25                                | 38 | 63          |
| RASIO TERHADAP 100.000 PENDUDUK     |                              |                                   |    | 13,43732145 |                                   |    | 6,882530499 |

Sumber :

1 Bidang Sumber Daya Kesehatan Dinas Kesehatan Provinsi Papua Barat

Keterangan :

<sup>a</sup> termasuk tenaga promosi kesehatan dan ilmu perilaku, pembimbing kesehatan kerja, tenaga biostatistik dan kependudukan, tenaga kesehatan reproduksi dan keluarga, tenaga administrasi dan kebijakan kesehatan, epidemiolog kesehatan

<sup>b</sup> termasuk tenaga sanitasi lingkungan, entomolog kesehatan, mikrobiolog kesehatan

TABEL 76

JUMLAH TENAGA GIZI DI FASILITAS KESEHATAN  
PROVINSI PAPUA BARAT  
TAHUN 2017

| NO                                  | UNIT KERJA                   | NUTRISIONIS |    |     | DIETISIEN |    |     | TOTAL     |    |     |
|-------------------------------------|------------------------------|-------------|----|-----|-----------|----|-----|-----------|----|-----|
|                                     |                              | L           | P  | L+P | L         | P  | L+P | L         | P  | L+P |
| 1                                   | 2                            | 3           | 4  | 5   | 6         | 7  | 8   | 9         | 10 | 11  |
| 1                                   | Kab. Manokwari               | -           | 15 | 15  | -         | -  | -   | -         | 15 | 15  |
| 2                                   | Kab. Sorong                  | -           | 3  | 3   | -         | -  | -   | -         | 3  | 3   |
| 3                                   | Kab. Fakfak                  | -           | 2  | 2   | -         | -  | -   | -         | -  | 2   |
| 4                                   | Kab. Kaimana                 | 2           | 7  | 9   | -         | -  | -   | -         | -  | 9   |
| 5                                   | Kab. Sorong Selatan          | 1           | 8  | 9   | -         | -  | -   | -         | -  | 9   |
| 6                                   | Kab. Raja Ampat              | 1           | 3  | 4   | -         | -  | -   | -         | -  | 4   |
| 7                                   | Kab. Teluk Bintuni           | 1           | 11 | 12  | -         | -  | -   | 1         | 11 | 12  |
| 8                                   | Kab. Teluk Wondama           | 2           | 2  | 4   | -         | -  | -   | 2         | 2  | 4   |
| 9                                   | Kab. Maybrat                 | -           | 8  | 8   | -         | -  | -   | -         | 8  | 8   |
| 10                                  | Kab. Tambrauw                | -           | 8  | 8   | -         | -  | -   | -         | 8  | 8   |
| 11                                  | Kab. Pegunungan Arfak        | -           | -  | -   | -         | -  | -   | -         | -  | -   |
| 12                                  | Kab. Manokwari Selatan       | -           | 1  | 1   | -         | -  | -   | -         | 1  | 1   |
| 13                                  | Kota Sorong                  | -           | 7  | 7   | -         | -  | -   | -         | 7  | 7   |
| SUB JUMLAH I (KABUPATEN)            |                              | 7           | 75 | 82  | -         | -  | -   | 3         | 55 | 82  |
| 1                                   | RSUD Kabupaten Fakfak        | 1           | 1  | 2   | -         | -  | -   | 1         | 1  | 2   |
| 2                                   | RSUD Kabupaten Kaimana       | -           | 1  | 1   | -         | -  | -   | -         | 1  | 1   |
| 3                                   | RSUD Kabupaten Teluk Wondama | -           | -  | -   | -         | -  | -   | -         | -  | -   |
| 4                                   | RSUD Kabupaten Teluk Bintuni | 1           | 1  | 2   | -         | -  | -   | 1         | 1  | 2   |
| 5                                   | RSUD Kabupaten Manokwari     | 1           | 3  | 4   | -         | -  | -   | 1         | 3  | 4   |
| 6                                   | RSAL dr. Azhar Zahir         | -           | -  | -   | -         | -  | -   | -         | -  | -   |
| 7                                   | Rumkitban 17.08.01           | -           | -  | -   | -         | -  | -   | -         | -  | -   |
| 8                                   | RSUD Scholoo Keyen           | -           | 4  | 4   | -         | -  | -   | -         | 4  | 4   |
| 9                                   | RSUD Kabupaten Sorong        | -           | -  | -   | 1         | 5  | 6   | 1         | 5  | 6   |
| 10                                  | RSUD Kabupaten Raja Ampat    | -           | -  | -   | -         | -  | -   | -         | -  | -   |
| 11                                  | RSUD Sele Be Solu            | 2           | 13 | 15  | 1         | 8  | 9   | 3         | 21 | 24  |
| 12                                  | RS dr. Aryoko                | -           | -  | -   | -         | -  | -   | -         | -  | -   |
| 13                                  | RSAL dr. R. Oetojo           | -           | -  | -   | -         | -  | -   | -         | -  | -   |
| 14                                  | RS Kasih Herlina             | -           | -  | -   | -         | -  | -   | -         | -  | -   |
| 15                                  | RS Mutiara                   | -           | -  | -   | -         | -  | -   | -         | -  | -   |
| 16                                  | RS Pertamina                 | -           | 1  | 1   | -         | -  | -   | -         | 1  | 1   |
| SUB JUMLAH II (RUMAH SAKIT)         |                              | 5           | 24 | 29  | 2         | 13 | 15  | 7         | 37 | 44  |
| SARANA PELAYANAN KESEHATAN LAIN     |                              |             |    | -   |           |    | -   |           |    | -   |
| KLINIK DI INSTITUSI DIKNAKES/DIKLAT |                              |             |    | -   |           |    | -   |           |    | -   |
| KLINIK DI DINAS KESEHATAN KAB/KOTA  |                              |             |    | -   |           |    | -   |           |    | -   |
| JUMLAH (KAB/KOTA)                   |                              | 12          | 99 | 111 | 2         | 13 | 15  | 10        | 92 | 126 |
| RASIO TERHADAP 100.000 PENDUDUK     |                              |             |    |     |           |    |     | 13,765061 |    |     |

Sumber :

1 Bidang Sumber Daya Kesehatan Dinas Kesehatan Provinsi Papua Barat

TABEL 77

JUMLAH TENAGA KETERAPIAN FISIK DI FASILITAS KESEHATAN  
PROVINSI PAPUA BARAT  
TAHUN 2017

| NO                                  | UNIT KERJA                   | TENAGA KETERAPIAN FISIK |    |       |                 |   |       |                |    |       |            |    |       | TOTAL |    |       |
|-------------------------------------|------------------------------|-------------------------|----|-------|-----------------|---|-------|----------------|----|-------|------------|----|-------|-------|----|-------|
|                                     |                              | FISIOTERAPIS            |    |       | OKUPASI TERAPIS |   |       | TERAPIS WICARA |    |       | AKUPUNKTUR |    |       |       |    |       |
|                                     |                              | L                       | P  | L + P | L               | P | L + P | L              | P  | L + P | L          | P  | L + P | L     | P  | L + P |
| 1                                   | 2                            | 3                       | 4  | 5     | 6               | 7 | 8     | 9              | 10 | 11    | 12         | 13 | 14    | 15    | 16 | 17    |
| 1                                   | Kab. Manokwari               | -                       | 2  | 2     |                 |   | -     |                |    | -     |            |    | -     | -     | 2  | 2     |
| 2                                   | Kab. Sorong                  | -                       | -  | -     |                 |   | -     |                |    | -     |            |    | -     | -     | -  | -     |
| 3                                   | Kab. Fakfak                  | -                       | -  | -     |                 |   |       |                |    |       |            |    |       | -     | -  | -     |
| 4                                   | Kab. Kaimana                 | -                       | -  | -     |                 |   |       |                |    |       |            |    |       | -     | -  | -     |
| 5                                   | Kab. Sorong Selatan          | -                       | -  | -     |                 |   |       |                |    |       |            |    |       | -     | -  | -     |
| 6                                   | Kab. Raja Ampat              | -                       | -  | -     |                 |   |       |                |    |       |            |    |       | -     | -  | -     |
| 7                                   | Kab. Teluk Bintuni           | -                       | -  | -     |                 |   |       |                |    |       |            |    |       | -     | -  | -     |
| 8                                   | Kab. Teluk Wondama           | -                       | 1  | 1     |                 |   | -     |                |    | -     |            |    | -     | -     | 1  | 1     |
| 9                                   | Kab. Maybrat                 | -                       | -  | -     |                 |   | -     |                |    | -     |            |    | -     | -     | -  | -     |
| 10                                  | Kab. Tambrauw                | -                       | -  | -     |                 |   | -     |                |    | -     |            |    | -     | -     | -  | -     |
| 11                                  | Kab. Pegunungan Arfak        | -                       | -  | -     |                 |   | -     |                |    | -     |            |    | -     | -     | -  | -     |
| 12                                  | Kab. Manokwari Selatan       | -                       | 1  | 1     |                 |   | -     |                |    | -     |            |    | -     | -     | 1  | 1     |
| 13                                  | Kota Sorong                  | -                       | -  | -     |                 |   | -     |                |    | -     |            |    | -     | -     | -  | -     |
| SUB JUMLAH I (KABUPATEN)            |                              | -                       | 4  | 4     | -               | - | -     | -              | -  | -     | -          | -  | -     | -     | 4  | 4     |
| 1                                   | RSUD Kabupaten Fakfak        | 1                       | 1  | 2     |                 |   | -     |                |    | -     |            |    | -     | 1     | 1  | 2     |
| 2                                   | RSUD Kabupaten Kaimana       | -                       | 1  | 1     |                 |   |       |                |    |       |            |    |       | -     | 1  | 1     |
| 3                                   | RSUD Kabupaten Teluk Wondama | -                       | 2  | 2     |                 |   |       |                |    |       |            |    |       | -     | 2  | 2     |
| 4                                   | RSUD Kabupaten Teluk Bintuni | -                       | -  | -     |                 |   |       |                |    |       |            |    |       | -     | -  | -     |
| 5                                   | RSUD Kabupaten Manokwari     | 1                       | 3  | 4     |                 |   |       |                |    |       |            |    |       | 1     | 3  | 4     |
| 6                                   | RSAL dr. Azhar Zahir         | -                       | -  | -     |                 |   |       |                |    |       |            |    |       | -     | -  | -     |
| 7                                   | Rumkitban 17.08.01           |                         |    | -     |                 |   |       |                |    |       |            |    |       | -     | -  | -     |
| 8                                   | RSUD Scholoo Keyen           | 1                       | 1  | 2     |                 |   |       |                |    |       |            |    |       | 1     | 1  | 2     |
| 9                                   | RSUD Kabupaten Sorong        | -                       | 2  | 2     |                 |   |       |                |    |       |            |    |       | -     | 2  | 2     |
| 10                                  | RSUD Kabupaten Raja Ampat    | -                       | -  | -     |                 |   |       |                |    |       |            |    |       | -     | -  | -     |
| 11                                  | RSUD Sele Be Solu            | 1                       | 4  | 5     |                 |   |       |                |    |       |            |    |       | 1     | 4  | 5     |
| 12                                  | RS dr. Aryoko                |                         |    | -     |                 |   |       |                |    |       |            |    |       | -     | -  | -     |
| 13                                  | RSAL dr. R. Oetojo           | -                       | -  | -     |                 |   |       |                |    |       |            |    |       | -     | -  | -     |
| 14                                  | RS Kasih Herlina             |                         |    | -     |                 |   |       |                |    |       |            |    |       | -     | -  | -     |
| 15                                  | RS Mutiara                   |                         |    | -     |                 |   |       |                |    |       |            |    |       | -     | -  | -     |
| 16                                  | RS Pertamina                 |                         |    | -     |                 |   |       |                |    |       |            |    |       | -     | -  | -     |
| SUB JUMLAH II (RUMAH SAKIT)         |                              | 4                       | 14 | 18    | -               | - | -     | -              | -  | -     | -          | -  | -     | 4     | 14 | 18    |
| SARANA PELAYANAN KESEHATAN LAIN     |                              |                         |    | -     |                 |   | -     |                |    | -     |            |    | -     | -     | -  | -     |
| KLINIK DI INSTITUSI DIKNAKES/DIKLAT |                              |                         |    | -     |                 |   | -     |                |    | -     |            |    | -     | -     | -  | -     |
| KLINIK DI DINAS KESEHATAN KAB/KOTA  |                              |                         |    | -     |                 |   | -     |                |    | -     |            |    | -     | -     | -  | -     |
| JUMLAH (KAB/KOTA)                   |                              | 4                       | 18 | 22    | -               | - | -     | -              | -  | -     | -          | -  | -     | 4     | 18 | 22    |
| RASIO TERHADAP 100.000 PENDUDUK     |                              |                         |    |       |                 |   |       |                |    |       |            |    |       |       |    |       |
|                                     |                              |                         |    |       |                 |   |       |                |    |       |            |    |       |       |    |       |
|                                     |                              |                         |    |       |                 |   |       |                |    |       |            |    |       |       |    |       |
|                                     |                              |                         |    |       |                 |   |       |                |    |       |            |    |       |       |    |       |
|                                     |                              |                         |    |       |                 |   |       |                |    |       |            |    |       |       |    |       |
|                                     |                              |                         |    |       |                 |   |       |                |    |       |            |    |       |       |    |       |
|                                     |                              |                         |    |       |                 |   |       |                |    |       |            |    |       |       |    |       |
|                                     |                              |                         |    |       |                 |   |       |                |    |       |            |    |       |       |    |       |
|                                     |                              |                         |    |       |                 |   |       |                |    |       |            |    |       |       |    |       |
|                                     |                              |                         |    |       |                 |   |       |                |    |       |            |    |       |       |    |       |
|                                     |                              |                         |    |       |                 |   |       |                |    |       |            |    |       |       |    |       |
|                                     |                              |                         |    |       |                 |   |       |                |    |       |            |    |       |       |    |       |
|                                     |                              |                         |    |       |                 |   |       |                |    |       |            |    |       |       |    |       |
|                                     |                              |                         |    |       |                 |   |       |                |    |       |            |    |       |       |    |       |
|                                     |                              |                         |    |       |                 |   |       |                |    |       |            |    |       |       |    |       |
|                                     |                              |                         |    |       |                 |   |       |                |    |       |            |    |       |       |    |       |
|                                     |                              |                         |    |       |                 |   |       |                |    |       |            |    |       |       |    |       |
|                                     |                              |                         |    |       |                 |   |       |                |    |       |            |    |       |       |    |       |
|                                     |                              |                         |    |       |                 |   |       |                |    |       |            |    |       |       |    |       |
|                                     |                              |                         |    |       |                 |   |       |                |    |       |            |    |       |       |    |       |
|                                     |                              |                         |    |       |                 |   |       |                |    |       |            |    |       |       |    |       |
|                                     |                              |                         |    |       |                 |   |       |                |    |       |            |    |       |       |    |       |
|                                     |                              |                         |    |       |                 |   |       |                |    |       |            |    |       |       |    |       |
|                                     |                              |                         |    |       |                 |   |       |                |    |       |            |    |       |       |    |       |
|                                     |                              |                         |    |       |                 |   |       |                |    |       |            |    |       |       |    |       |
|                                     |                              |                         |    |       |                 |   |       |                |    |       |            |    |       |       |    |       |
|                                     |                              |                         |    |       |                 |   |       |                |    |       |            |    |       |       |    |       |
|                                     |                              |                         |    |       |                 |   |       |                |    |       |            |    |       |       |    |       |
|                                     |                              |                         |    |       |                 |   |       |                |    |       |            |    |       |       |    |       |
|                                     |                              |                         |    |       |                 |   |       |                |    |       |            |    |       |       |    |       |
|                                     |                              |                         |    |       |                 |   |       |                |    |       |            |    |       |       |    |       |
|                                     |                              |                         |    |       |                 |   |       |                |    |       |            |    |       |       |    |       |
|                                     |                              |                         |    |       |                 |   |       |                |    |       |            |    |       |       |    |       |
|                                     |                              |                         |    |       |                 |   |       |                |    |       |            |    |       |       |    |       |
|                                     |                              |                         |    |       |                 |   |       |                |    |       |            |    |       |       |    |       |
|                                     |                              |                         |    |       |                 |   |       |                |    |       |            |    |       |       |    |       |
|                                     |                              |                         |    |       |                 |   |       |                |    |       |            |    |       |       |    |       |
|                                     |                              |                         |    |       |                 |   |       |                |    |       |            |    |       |       |    |       |
|                                     |                              |                         |    |       |                 |   |       |                |    |       |            |    |       |       |    |       |
|                                     |                              |                         |    |       |                 |   |       |                |    |       |            |    |       |       |    |       |
|                                     |                              |                         |    |       |                 |   |       |                |    |       |            |    |       |       |    |       |
|                                     |                              |                         |    |       |                 |   |       |                |    |       |            |    |       |       |    |       |
|                                     |                              |                         |    |       |                 |   |       |                |    |       |            |    |       |       |    |       |
|                                     |                              |                         |    |       |                 |   |       |                |    |       |            |    |       |       |    |       |
|                                     |                              |                         |    |       |                 |   |       |                |    |       |            |    |       |       |    |       |
|                                     |                              |                         |    |       |                 |   |       |                |    |       |            |    |       |       |    |       |
|                                     |                              |                         |    |       |                 |   |       |                |    |       |            |    |       |       |    |       |
|                                     |                              |                         |    |       |                 |   |       |                |    |       |            |    |       |       |    |       |
|                                     |                              |                         |    |       |                 |   |       |                |    |       |            |    |       |       |    |       |
|                                     |                              |                         |    |       |                 |   |       |                |    |       |            |    |       |       |    |       |
|                                     |                              |                         |    |       |                 |   |       |                |    |       |            |    |       |       |    |       |
|                                     |                              |                         |    |       |                 |   |       |                |    |       |            |    |       |       |    |       |



TABEL 78

JUMLAH TENAGA KETEKNISIAN MEDIS DI FASILITAS KESEHATAN  
PROVINSI PAPUA BARAT  
TAHUN 2017

| NO                                  | UNIT KERJA                   | TENAGA KETEKNISIAN MEDIS |    |     |              |   |     |                      |    |     |              |    |     |                    |    |     |                       |    |     |                   |    |     |                                     |    |     |                         |    |     |                        |    |     |        |     |     |     |  |       |
|-------------------------------------|------------------------------|--------------------------|----|-----|--------------|---|-----|----------------------|----|-----|--------------|----|-----|--------------------|----|-----|-----------------------|----|-----|-------------------|----|-----|-------------------------------------|----|-----|-------------------------|----|-----|------------------------|----|-----|--------|-----|-----|-----|--|-------|
|                                     |                              | RADIOGRAFER              |    |     | RADIOTERAPIS |   |     | TEKNISI ELEKTROMEDIS |    |     | TEKNISI GIGI |    |     | ANALISIS KESEHATAN |    |     | REFRAKSIONIS OPTISIEN |    |     | ORTETIK PROSTETIK |    |     | REKAM MEDIS DAN INFORMASI KESEHATAN |    |     | TEKNISI TRANSFUSI DARAH |    |     | TEKNISI KARDIOVASKULER |    |     | JUMLAH |     |     |     |  |       |
|                                     |                              | L                        | P  | L+P | L            | P | L+P | L                    | P  | L+P | L            | P  | L+P | L                  | P  | L+P | L                     | P  | L+P | L                 | P  | L+P | L                                   | P  | L+P | L                       | P  | L+P | L                      | P  | L+P | L      | P   | L+P |     |  |       |
| 1                                   | 2                            | 3                        | 4  | 5   | 6            | 7 | 8   | 9                    | 10 | 11  | 12           | 13 | 14  | 15                 | 16 | 17  | 18                    | 19 | 20  | 21                | 22 | 23  | 24                                  | 25 | 26  | 27                      | 28 | 29  | 30                     | 31 | 32  | 33     | 34  | 35  |     |  |       |
| 1                                   | Kab. Manokwari               | 1                        | -  | 1   | -            | - | -   | -                    | -  | -   | -            | 6  | 6   | 1                  | 9  | 10  | -                     | -  | -   | -                 | -  | -   | -                                   | -  | -   | -                       | -  | -   | -                      | -  | -   | 2      | 15  | 17  |     |  |       |
| 2                                   | Kab. Sorong                  | -                        | -  | -   | -            | - | -   | -                    | -  | -   | -            | -  | -   | -                  | -  | -   | -                     | -  | -   | -                 | -  | -   | -                                   | -  | -   | -                       | -  | -   | -                      | -  | -   | -      | -   | -   |     |  |       |
| 3                                   | Kab. Fakfak                  | -                        | -  | -   | -            | - | -   | -                    | -  | -   | 3            | 2  | 5   | 3                  | 12 | 15  | 1                     | -  | 1   | -                 | -  | -   | -                                   | -  | -   | -                       | -  | -   | -                      | -  | 7   | 14     | 21  |     |     |  |       |
| 4                                   | Kab. Kaimana                 | -                        | -  | -   | -            | - | -   | -                    | -  | -   | -            | 1  | 1   | 1                  | -  | -   | -                     | -  | -   | -                 | -  | -   | -                                   | 2  | -   | 2                       | -  | -   | -                      | -  | 2   | 1      | 3   |     |     |  |       |
| 5                                   | Kab. Sorong Selatan          | -                        | -  | -   | -            | - | -   | -                    | -  | -   | 1            | -  | 1   | -                  | 3  | 3   | -                     | -  | -   | -                 | -  | -   | -                                   | 1  | 4   | 5                       | -  | -   | -                      | -  | 2   | 7      | 9   |     |     |  |       |
| 6                                   | Kab. Raja Ampat              | -                        | -  | -   | -            | - | -   | -                    | -  | -   | -            | -  | -   | -                  | -  | -   | -                     | -  | -   | -                 | -  | -   | -                                   | 1  | 1   | 1                       | -  | -   | -                      | -  | -   | 1      | 1   |     |     |  |       |
| 7                                   | Kab. Teluk Bintuni           | -                        | 1  | 1   | -            | - | -   | -                    | -  | -   | -            | 2  | 2   | -                  | -  | -   | -                     | -  | -   | -                 | -  | -   | -                                   | 1  | 9   | 10                      | -  | -   | -                      | -  | -   | 1      | 12  | 13  |     |  |       |
| 8                                   | Kab. Teluk Wondama           | -                        | 1  | 1   | -            | - | -   | -                    | -  | -   | -            | 1  | 1   | 1                  | -  | -   | -                     | -  | -   | -                 | -  | -   | -                                   | -  | -   | -                       | -  | -   | -                      | -  | -   | 2      | 2   |     |     |  |       |
| 9                                   | Kab. Maybrat                 | -                        | -  | -   | -            | - | -   | -                    | -  | -   | 1            | -  | 1   | -                  | -  | -   | -                     | -  | -   | -                 | -  | -   | -                                   | -  | -   | -                       | -  | -   | -                      | -  | 1   | -      | 1   |     |     |  |       |
| 10                                  | Kab. Tambrauw                | -                        | -  | -   | -            | - | -   | -                    | -  | -   | -            | -  | -   | -                  | -  | -   | -                     | -  | -   | -                 | -  | -   | -                                   | -  | -   | -                       | -  | -   | -                      | -  | -   | -      | -   |     |     |  |       |
| 11                                  | Kab. Pegunungan Arfak        | -                        | -  | -   | -            | - | -   | -                    | -  | -   | -            | -  | -   | -                  | -  | -   | -                     | -  | -   | -                 | -  | -   | -                                   | -  | -   | -                       | -  | -   | -                      | -  | -   | -      | -   |     |     |  |       |
| 12                                  | Kab. Manokwari Selatan       | -                        | -  | -   | -            | - | -   | -                    | -  | -   | 2            | 8  | 10  | -                  | -  | -   | -                     | -  | -   | -                 | -  | -   | -                                   | -  | -   | -                       | -  | -   | -                      | -  | -   | 8      | 10  |     |     |  |       |
| 13                                  | Kota Sorong                  | -                        | -  | -   | -            | - | -   | -                    | -  | -   | 5            | 7  | 12  | -                  | 9  | 9   | -                     | -  | -   | -                 | -  | -   | -                                   | 2  | 3   | 5                       | 1  | 4   | 5                      | -  | 8   | 23     | 31  |     |     |  |       |
| SUB JUMLAH I (PUSKESMAS)            |                              | 1                        | 2  | 3   | -            | - | -   | -                    | -  | -   | 12           | 27 | 39  | 4                  | 33 | 37  | 1                     | -  | 1   | -                 | -  | -   | -                                   | 6  | 17  | 23                      | 1  | 4   | 5                      | -  | -   | -      | 25  | 83  | 108 |  |       |
| 1                                   | RSUD Kabupaten Fakfak        | 1                        | 4  | 5   | -            | - | -   | -                    | -  | -   | -            | 1  | 1   | 4                  | 2  | 6   | -                     | 1  | 1   | -                 | -  | -   | 1                                   | 2  | 3   | -                       | -  | -   | -                      | -  | 6   | 10     | 16  |     |     |  |       |
| 2                                   | RSUD Kabupaten Kaimana       | -                        | -  | -   | -            | - | -   | -                    | 1  | 1   | -            | -  | -   | -                  | -  | -   | -                     | -  | -   | -                 | -  | -   | 1                                   | -  | 1   | -                       | -  | -   | -                      | -  | 1   | 1      | 2   |     |     |  |       |
| 3                                   | RSUD Kabupaten Teluk Wondama | -                        | 1  | 1   | -            | - | -   | -                    | -  | -   | 3            | 7  | 10  | -                  | -  | -   | -                     | -  | -   | -                 | -  | -   | -                                   | -  | -   | -                       | -  | -   | -                      | -  | 3   | 8      | 11  |     |     |  |       |
| 4                                   | RSUD Kabupaten Teluk Bintuni | -                        | 2  | 2   | -            | - | -   | -                    | -  | -   | -            | -  | -   | -                  | -  | -   | -                     | -  | -   | -                 | -  | -   | 2                                   | 2  | 4   | -                       | -  | -   | -                      | -  | 2   | 4      | 6   |     |     |  |       |
| 5                                   | RSUD Kabupaten Manokwari     | 2                        | -  | 2   | -            | - | -   | -                    | -  | -   | -            | 2  | 2   | 3                  | 10 | 13  | -                     | -  | -   | -                 | -  | -   | 2                                   | 2  | 5   | -                       | -  | -   | -                      | -  | 8   | 14     | 22  |     |     |  |       |
| 6                                   | RSAL dr. Azhar Zahir         | 1                        | -  | 1   | -            | - | -   | -                    | -  | -   | -            | -  | -   | 3                  | 3  | 6   | -                     | -  | -   | -                 | -  | -   | 3                                   | 2  | -   | -                       | -  | -   | -                      | -  | 4   | 3      | 7   |     |     |  |       |
| 7                                   | Rumkitban 17.08.01           | -                        | -  | -   | -            | - | -   | -                    | -  | -   | -            | -  | -   | -                  | -  | -   | -                     | -  | -   | -                 | -  | -   | -                                   | -  | -   | -                       | -  | -   | -                      | -  | -   | -      | -   |     |     |  |       |
| 8                                   | RSUD Scholoo Keyen           | -                        | -  | -   | 1            | 2 | 3   | 2                    | -  | 2   | 2            | 3  | 5   | 3                  | 7  | 10  | -                     | -  | -   | -                 | -  | -   | 1                                   | 1  | 2   | -                       | -  | -   | -                      | -  | 9   | 13     | 22  |     |     |  |       |
| 9                                   | RSUD Kabupaten Sorong        | -                        | 1  | 1   | -            | - | -   | 1                    | 1  | 2   | 1            | 1  | 2   | 1                  | 2  | 3   | -                     | -  | -   | -                 | -  | -   | 1                                   | 1  | 2   | -                       | -  | -   | -                      | -  | 4   | 6      | 10  |     |     |  |       |
| 10                                  | RSUD Kabupaten Raja Ampat    | -                        | 2  | 2   | -            | - | -   | -                    | -  | -   | 6            | 6  | 12  | 3                  | 1  | 4   | -                     | -  | -   | -                 | -  | -   | -                                   | 2  | 2   | -                       | -  | -   | -                      | -  | 9   | 11     | 20  |     |     |  |       |
| 11                                  | RSUD Sele Be Solu            | 2                        | 2  | 4   | -            | - | -   | 2                    | 3  | 5   | -            | 2  | 2   | 4                  | -  | 4   | -                     | -  | -   | 1                 | -  | 1   | 2                                   | 3  | 5   | 1                       | 4  | 5   | -                      | -  | 12  | 14     | 26  |     |     |  |       |
| 12                                  | RS dr. Anyoko                | -                        | -  | -   | -            | - | -   | -                    | -  | -   | -            | -  | -   | -                  | -  | -   | -                     | -  | -   | -                 | -  | -   | -                                   | -  | -   | -                       | -  | -   | -                      | -  | -   | -      | -   |     |     |  |       |
| 13                                  | RSAL dr. R. Oetojo           | -                        | -  | -   | -            | - | -   | -                    | -  | -   | 2            | -  | 2   | 2                  | 2  | 4   | -                     | -  | -   | -                 | -  | -   | 1                                   | -  | 1   | -                       | -  | -   | -                      | -  | 5   | 2      | 7   |     |     |  |       |
| 14                                  | RS Kasih Herlina             | -                        | -  | -   | -            | - | -   | -                    | -  | -   | -            | -  | -   | 1                  | 1  | 2   | -                     | -  | -   | -                 | -  | -   | -                                   | 1  | 1   | -                       | -  | -   | -                      | -  | 1   | 2      | 3   |     |     |  |       |
| 15                                  | RS Mutiara                   | -                        | -  | -   | -            | - | -   | -                    | -  | -   | -            | -  | -   | -                  | 3  | 3   | -                     | -  | -   | -                 | -  | -   | -                                   | -  | -   | -                       | -  | -   | -                      | -  | 3   | 3      | 3   |     |     |  |       |
| 16                                  | RS Pertamina                 | 1                        | -  | 1   | -            | - | -   | -                    | -  | -   | -            | -  | -   | 2                  | 2  | 5   | -                     | -  | -   | -                 | -  | -   | 1                                   | -  | 1   | -                       | -  | -   | -                      | -  | 2   | 2      | 4   |     |     |  |       |
| SUB JUMLAH II (RUMAH SAKIT)         |                              | 7                        | 12 | 19  | 1            | 2 | 3   | 5                    | 5  | 10  | 14           | 22 | 36  | 24                 | 33 | 57  | -                     | 1  | 1   | 1                 | -  | 1   | 13                                  | 14 | 27  | 1                       | 4  | 5   | -                      | -  | -   | 66     | 93  | 159 |     |  |       |
| SARANA PELAYANAN KESEHATAN LAIN     |                              | -                        | -  | -   | -            | - | -   | -                    | -  | -   | -            | -  | -   | -                  | -  | -   | -                     | -  | -   | -                 | -  | -   | -                                   | -  | -   | -                       | -  | -   | -                      | -  | -   | -      | -   | -   |     |  |       |
| KLINIK DI INSTITUSI DIKNAKES/DIKLAT |                              | -                        | -  | -   | -            | - | -   | -                    | -  | -   | -            | -  | -   | -                  | -  | -   | -                     | -  | -   | -                 | -  | -   | -                                   | -  | -   | -                       | -  | -   | -                      | -  | -   | -      | -   | -   |     |  |       |
| KLINIK DI DINAS KESEHATAN KAB/KOTA  |                              | -                        | -  | -   | -            | - | -   | -                    | -  | -   | -            | -  | -   | -                  | -  | -   | -                     | -  | -   | -                 | -  | -   | -                                   | -  | -   | -                       | -  | -   | -                      | -  | -   | -      | -   | -   |     |  |       |
| JUMLAH (KAB/KOTA)                   |                              | 8                        | 14 | 22  | 1            | 2 | -   | 5                    | 5  | 10  | 26           | 49 | 75  | 28                 | 66 | 94  | 1                     | 1  | 2   | 1                 | -  | 1   | 19                                  | 31 | 50  | 2                       | 8  | 10  | -                      | -  | -   | 91     | 176 | 267 |     |  |       |
| RASIO TERHADAP 100.000 PENDUDUK     |                              |                          |    |     |              |   |     |                      |    |     |              |    |     |                    |    |     |                       |    |     |                   |    |     |                                     |    |     |                         |    |     |                        |    |     |        |     |     |     |  | 29,17 |

Sumber :

1 Bidang Sumber Daya Kesehatan Dinas Kesehatan Provinsi Papua Barat

TABEL 79

JUMLAH TENAGA KESEHATAN LAIN DI FASILITAS KESEHATAN  
PROVINSI PAPUA BARAT  
TAHUN 2017

| NO                              | UNIT KERJA                   | TENAGA KESEHATAN LAIN       |    |     |                          |     |     | TOTAL |     |       |
|---------------------------------|------------------------------|-----------------------------|----|-----|--------------------------|-----|-----|-------|-----|-------|
|                                 |                              | PENGELOLA PROGRAM KESEHATAN |    |     | TENAGA KESEHATAN LAINNYA |     |     |       |     |       |
|                                 |                              | L                           | P  | L+P | L                        | P   | L+P | L     | P   | L+P   |
| 1                               | 2                            | 3                           | 4  | 5   | 6                        | 7   | 8   | 9     | 10  | 11    |
| 1                               | Kab. Manokwari               | 24                          | 22 | 46  | 18                       | 69  | 87  | 42    | 91  | 133   |
| 2                               | Kab. Sorong                  | -                           | -  | -   | -                        | -   | -   | -     | -   | -     |
| 3                               | Kab. Fakfak                  | 2                           | 2  | 4   | 46                       | 130 | 176 | 48    | 132 | 180   |
| 4                               | Kab. Kaimana                 | 10                          | 9  | 19  | 5                        | 4   | 9   | 15    | 13  | 28    |
| 5                               | Kab. Sorong Selatan          | 6                           | 2  | 8   | 13                       | 74  | 87  | 19    | 76  | 95    |
| 6                               | Kab. Raja Ampat              | 2                           | 1  | 3   | 37                       | 59  | 96  | 39    | 60  | 99    |
| 7                               | Kab. Teluk Bintuni           | -                           | 2  | 2   | 21                       | 70  | 91  | 21    | 72  | 93    |
| 8                               | Kab. Teluk Wondama           | 4                           | 8  | 12  | 31                       | 45  | 76  | 35    | 53  | 88    |
| 9                               | Kab. Maybrat                 | -                           | -  | -   | 3                        | 8   | 11  | 3     | 8   | 11    |
| 10                              | Kab. Tambrau                 | -                           | -  | -   | 10                       | 26  | 36  | 10    | 26  | 36    |
| 11                              | Kab. Pegunungan Arfak        | -                           | -  | -   | 22                       | 19  | 41  | 22    | 19  | 41    |
| 12                              | Kab. Manokwari Selatan       | -                           | -  | -   | 18                       | 22  | 40  | 18    | 22  | 40    |
| 13                              | Kota Sorong                  | -                           | -  | -   | -                        | -   | -   | -     | -   | -     |
| SUB JUMLAH I (PUSKESMAS)        |                              | 48                          | 46 | 94  | 224                      | 526 | 750 | 272   | 572 | 844   |
| 1                               | RSUD Kabupaten Fakfak        | -                           | -  | -   | 9                        | 37  | 46  | 9     | 37  | 46    |
| 2                               | RSUD Kabupaten Kaimana       | 1                           | -  | 1   | 5                        | 8   | 13  | 6     | 8   | 14    |
| 3                               | RSUD Kabupaten Teluk Wondama | -                           | -  | -   | 3                        | 6   | 9   | 3     | 6   | 9     |
| 4                               | RSUD Kabupaten Teluk Bintuni | -                           | -  | -   | -                        | -   | -   | -     | -   | -     |
| 5                               | RSUD Kabupaten Manokwari     | -                           | -  | -   | 24                       | 80  | 104 | 24    | 80  | 104   |
| 6                               | RSAL dr. Azhar Zahir         | -                           | -  | -   | 4                        | 1   | 5   | 4     | 1   | 5     |
| 7                               | Rumkitban 17.08.01           | -                           | -  | -   | -                        | -   | -   | -     | -   | -     |
| 8                               | RSUD Scholoo Keyen           | -                           | -  | -   | 2                        | 2   | 4   | 2     | 2   | 4     |
| 9                               | RSUD Kabupaten Sorong        | -                           | -  | -   | -                        | -   | -   | -     | -   | -     |
| 10                              | RSUD Kabupaten Raja Ampat    | -                           | -  | -   | 4                        | 9   | 13  | 4     | 9   | 13    |
| 11                              | RSUD Sele Be Solu            | -                           | -  | -   | -                        | -   | -   | -     | -   | -     |
| 12                              | RS dr. Aryoko                | -                           | -  | -   | -                        | -   | -   | -     | -   | -     |
| 13                              | RSAL dr. R. Oetojo           | -                           | -  | -   | -                        | -   | -   | -     | -   | -     |
| 14                              | RS Kasih Herlina             | -                           | -  | -   | -                        | -   | -   | -     | -   | -     |
| 15                              | RS Mutiara                   | -                           | -  | -   | -                        | -   | -   | -     | -   | -     |
| 16                              | RS Pertamina                 | -                           | -  | -   | -                        | -   | -   | -     | -   | -     |
| SUB JUMLAH II (RUMAH SAKIT)     |                              | 1                           | -  | 1   | 51                       | 143 | 194 | 52    | 143 | 195   |
| SARANA PELAYANAN KESEHATAN LAIN |                              |                             |    | -   |                          |     | -   |       |     | -     |
| INSTITUSI DIKNAKES/DIKLAT       |                              |                             |    | -   |                          |     | -   |       |     | -     |
| DINAS KESEHATAN KAB/KOTA        |                              |                             |    | -   |                          |     | -   |       |     | -     |
| JUMLAH (KAB/KOTA)               |                              | 49                          | 46 | 95  | 275                      | 669 | 944 | 324   | 715 | 1.039 |

Sumber :

1 Bidang Sumber Daya Kesehatan Dinas Kesehatan Provinsi Papua Barat

TABEL 80

JUMLAH TENAGA PENUNJANG/PENDUKUNG KESEHATAN DI FASILITAS KESEHATAN  
PROVINSI PAPUA BARAT  
TAHUN 2017

| NO                              | UNIT KERJA                   | TENAGA PENUNJANG/PENDUKUNG KESEHATAN |     |     |                             |     |     |                          |    |     |                            |    |     |                 |    |     |                     |    |     |      |    |     |                            |    |     |     | TOTAL |     |  |
|---------------------------------|------------------------------|--------------------------------------|-----|-----|-----------------------------|-----|-----|--------------------------|----|-----|----------------------------|----|-----|-----------------|----|-----|---------------------|----|-----|------|----|-----|----------------------------|----|-----|-----|-------|-----|--|
|                                 |                              | PEJABAT STRUKTURAL                   |     |     | STAF PENUNJANG ADMINISTRASI |     |     | STAF PENUNJANG TEKNOLOGI |    |     | STAF PENUNJANG PERENCANAAN |    |     | TENAGA PENDIDIK |    |     | TENAGA KEPENDIDIKAN |    |     | JURU |    |     | TENAGA PENUNJANG KESEHATAN |    |     |     |       |     |  |
|                                 |                              | L                                    | P   | L+P | L                           | P   | L+P | L                        | P  | L+P | L                          | P  | L+P | L               | P  | L+P | L                   | P  | L+P | L    | P  | L+P | L                          | P  | L+P | L   | P     | L+P |  |
| 1                               | 2                            | 3                                    | 4   | 5   | 6                           | 7   | 8   | 9                        | 10 | 11  | 12                         | 13 | 14  | 15              | 16 | 17  | 18                  | 19 | 20  | 21   | 22 | 23  | 24                         | 25 | 26  | 27  | 28    | 29  |  |
| 1                               | Kab. Manokwari               | 24                                   | 9   | 33  | 13                          | 14  | 27  | -                        | -  | -   | -                          | -  | -   | 1               | 1  | 2   | -                   | -  | -   | 2    | -  | 2   | -                          | -  | -   | 40  | 24    | 64  |  |
| 2                               | Kab. Sorong                  | -                                    | -   | -   | -                           | -   | -   | -                        | -  | -   | -                          | -  | -   | -               | -  | -   | -                   | -  | -   | -    | -  | -   | -                          | -  | -   | -   | -     | -   |  |
| 3                               | Kab. Fakfak                  | 16                                   | 12  | 28  | -                           | -   | -   | -                        | -  | -   | -                          | -  | -   | -               | -  | -   | -                   | -  | -   | -    | -  | -   | -                          | -  | -   | 16  | 12    | 28  |  |
| 4                               | Kab. Kaimana                 | 15                                   | 8   | 23  | 12                          | 6   | 18  | 1                        | 2  | 3   | -                          | -  | -   | -               | -  | -   | -                   | -  | 2   | -    | 2  | -   | 2                          | -  | -   | 30  | 16    | 46  |  |
| 5                               | Kab. Sorong Selatan          | 9                                    | 10  | 19  | 10                          | 10  | 20  | 1                        | -  | 1   | -                          | -  | -   | -               | -  | -   | -                   | -  | -   | -    | -  | -   | -                          | -  | -   | 20  | 20    | 40  |  |
| 6                               | Kab. Raja Ampat              | 7                                    | 8   | 15  | 6                           | 11  | 17  | 2                        | -  | 2   | -                          | -  | -   | -               | -  | -   | -                   | -  | 3   | -    | 3  | -   | 3                          | -  | -   | 18  | 19    | 37  |  |
| 7                               | Kab. Teluk Bintuni           | 19                                   | 24  | 43  | 14                          | 11  | 25  | 1                        | 8  | 9   | -                          | -  | -   | -               | -  | -   | -                   | -  | 2   | 2    | 4  | -   | -                          | -  | -   | 36  | 45    | 81  |  |
| 8                               | Kab. Teluk Wondama           | 11                                   | 6   | 17  | 4                           | 3   | 7   | 6                        | 3  | 9   | -                          | -  | -   | -               | -  | -   | -                   | -  | -   | -    | -  | -   | -                          | -  | -   | 21  | 12    | 33  |  |
| 9                               | Kab. Maybrat                 | 18                                   | 6   | 24  | -                           | 2   | 2   | -                        | -  | -   | -                          | -  | -   | -               | -  | -   | -                   | -  | -   | -    | -  | -   | -                          | -  | -   | 18  | 8     | 26  |  |
| 10                              | Kab. Tambrauw                | 14                                   | 5   | 19  | 2                           | 10  | 12  | -                        | -  | -   | -                          | -  | -   | -               | -  | -   | -                   | -  | -   | -    | -  | -   | -                          | -  | -   | 16  | 15    | 31  |  |
| 11                              | Kab. Pegunungan Arfak        | 20                                   | 2   | 22  | 1                           | -   | 1   | -                        | -  | -   | -                          | -  | -   | -               | -  | -   | -                   | -  | -   | -    | -  | -   | -                          | -  | -   | 21  | 2     | 23  |  |
| 12                              | Kab. Manokwari Selatan       | 16                                   | 4   | 20  | -                           | 7   | 7   | -                        | 2  | 2   | -                          | -  | -   | -               | -  | -   | -                   | -  | -   | -    | -  | -   | -                          | -  | -   | 16  | 13    | 29  |  |
| 13                              | Kota Sorong                  | -                                    | -   | -   | -                           | -   | -   | -                        | -  | -   | -                          | -  | -   | -               | -  | -   | -                   | -  | -   | -    | -  | -   | -                          | -  | -   | -   | -     | -   |  |
| SUB JUMLAH I (PUSKESMAS)        |                              | 169                                  | 94  | 263 | 62                          | 74  | 136 | 11                       | 15 | 26  | -                          | -  | -   | 1               | 1  | 2   | -                   | -  | -   | 9    | 2  | 11  | -                          | -  | -   | 252 | 186   | 438 |  |
| 1                               | RSUD Kabupaten Fakfak        | 1                                    | -   | 1   | -                           | -   | -   | -                        | -  | -   | -                          | -  | -   | -               | -  | -   | -                   | -  | -   | -    | -  | -   | -                          | -  | -   | 1   | -     | 1   |  |
| 2                               | RSUD Kabupaten Kaimana       | -                                    | -   | -   | 1                           | 3   | 4   | -                        | -  | -   | -                          | -  | -   | -               | -  | -   | -                   | -  | -   | -    | -  | -   | -                          | -  | -   | -   | -     | -   |  |
| 3                               | RSUD Kabupaten Teluk Wondama | 4                                    | -   | 4   | 3                           | -   | 3   | -                        | -  | -   | -                          | -  | -   | -               | -  | -   | -                   | -  | -   | -    | -  | -   | -                          | -  | -   | -   | -     | -   |  |
| 4                               | RSUD Kabupaten Teluk Bintuni | 7                                    | 5   | 12  | 5                           | 13  | 18  | -                        | -  | -   | -                          | -  | -   | -               | -  | -   | -                   | -  | -   | -    | -  | -   | -                          | -  | -   | -   | -     | -   |  |
| 5                               | RSUD Kabupaten Manokwari     | 8                                    | 2   | 10  | 6                           | 16  | 22  | -                        | -  | -   | -                          | -  | -   | -               | -  | -   | -                   | -  | 2   | -    | 2  | -   | -                          | -  | -   | -   | -     | -   |  |
| 6                               | RSAL dr. Azhar Zahir         | 1                                    | 1   | 2   | 3                           | 3   | 6   | -                        | -  | -   | 4                          | 4  | 8   | -               | -  | -   | -                   | -  | -   | -    | -  | -   | -                          | -  | -   | -   | -     | -   |  |
| 7                               | Rumkitban 17.08.01           | -                                    | -   | -   | -                           | -   | -   | -                        | -  | -   | -                          | -  | -   | -               | -  | -   | -                   | -  | -   | -    | -  | -   | -                          | -  | -   | -   | -     | -   |  |
| 8                               | RSUD Scholoo Keyen           | 3                                    | 2   | 5   | 7                           | 8   | 15  | -                        | -  | -   | 4                          | 1  | 5   | -               | -  | -   | -                   | -  | -   | -    | -  | -   | -                          | -  | -   | -   | -     | -   |  |
| 9                               | RSUD Kabupaten Sorong        | 5                                    | 4   | 9   | -                           | -   | -   | -                        | -  | -   | -                          | -  | -   | -               | -  | -   | -                   | -  | -   | -    | -  | -   | -                          | -  | -   | -   | -     | -   |  |
| 10                              | RSUD Kabupaten Raja Ampat    | 1                                    | -   | 1   | -                           | -   | -   | -                        | -  | -   | -                          | -  | -   | -               | -  | -   | -                   | -  | -   | -    | -  | -   | -                          | -  | -   | -   | -     | -   |  |
| 11                              | RSUD Sele Be Solu            | 5                                    | 5   | 10  | -                           | -   | -   | -                        | -  | -   | -                          | -  | -   | -               | -  | -   | -                   | -  | -   | -    | -  | -   | -                          | -  | -   | -   | -     | -   |  |
| 12                              | RS dr. Aryoko                | -                                    | -   | -   | -                           | -   | -   | -                        | -  | -   | -                          | -  | -   | -               | -  | -   | -                   | -  | -   | -    | -  | -   | -                          | -  | -   | -   | -     | -   |  |
| 13                              | RSAL dr. R. Oetojo           | 1                                    | -   | 1   | -                           | 6   | 6   | -                        | -  | -   | -                          | -  | -   | -               | -  | -   | -                   | -  | 1   | -    | 1  | -   | -                          | -  | -   | -   | -     | -   |  |
| 14                              | RS Kasih Herlina             | 1                                    | -   | 1   | -                           | -   | -   | -                        | -  | -   | -                          | 3  | 3   | -               | -  | -   | -                   | -  | 1   | -    | 1  | -   | -                          | -  | -   | -   | -     | -   |  |
| 15                              | RS Mutiara                   | 1                                    | -   | 1   | 12                          | 4   | 16  | -                        | -  | -   | -                          | -  | -   | -               | -  | -   | -                   | -  | 5   | -    | 5  | -   | -                          | -  | -   | -   | -     | -   |  |
| 16                              | RS Pertamina                 | 2                                    | -   | 2   | 3                           | 3   | 6   | -                        | -  | -   | -                          | -  | -   | -               | -  | -   | -                   | -  | -   | -    | -  | -   | -                          | -  | -   | 5   | 3     | 8   |  |
| SUB JUMLAH II (RUMAH SAKIT)     |                              | 40                                   | 19  | 59  | 40                          | 56  | 96  | -                        | -  | -   | 8                          | 8  | 16  | -               | -  | -   | -                   | -  | -   | 9    | -  | 9   | -                          | -  | -   | 6   | 3     | 9   |  |
| SARANA PELAYANAN KESEHATAN LAIN |                              | -                                    | -   | -   | -                           | -   | -   | -                        | -  | -   | -                          | -  | -   | -               | -  | -   | -                   | -  | -   | -    | -  | -   | -                          | -  | -   | -   | -     | -   |  |
| INSTITUSI DIKNAKES/DIKLAT       |                              | -                                    | -   | -   | -                           | -   | -   | -                        | -  | -   | -                          | -  | -   | -               | -  | -   | -                   | -  | -   | -    | -  | -   | -                          | -  | -   | -   | -     | -   |  |
| DINAS KESEHATAN KAB/KOTA        |                              | -                                    | -   | -   | -                           | -   | -   | -                        | -  | -   | -                          | -  | -   | -               | -  | -   | -                   | -  | -   | -    | -  | -   | -                          | -  | -   | -   | -     | -   |  |
| JUMLAH (KAB/KOTA)               |                              | 209                                  | 113 | 322 | 102                         | 130 | 232 | 11                       | 15 | 26  | 8                          | 8  | 16  | 1               | 1  | 2   | -                   | -  | -   | 18   | 2  | 20  | -                          | -  | -   | 258 | 189   | 447 |  |

Sumber :

1 Bidang Sumber Daya Kesehatan Dinas Kesehatan Provinsi Papua Barat

TABEL 81

ANGGARAN KESEHATAN KABUPATEN/KOTA  
PROVINSI PAPUA BARAT  
TAHUN 2017

| NO                                 | SUMBER BIAYA  | ALOKASI ANGGARAN KESEHATAN |         |
|------------------------------------|---|----------------------------|---------|
|                                    |   | Rupiah                     | %       |
| 1                                  | 2   | 3                          | 4       |
|                                    | <b>ANGGARAN KESEHATAN BERSUMBER :</b>   |                            |         |
| 1                                  | APBD PROVINSI   | 321.624.251.050            | 89,34   |
|                                    | a. Belanja Langsung   | 267.989.376.423            |         |
|                                    | b. Belanja Tidak Langsung   | 53.634.874.627             |         |
| 2                                  | APBD PROVINSI   | -                          | 0,00    |
|                                    | - Dana Tugas Pembantuan (TP) Provinsi   |                            |         |
| 3                                  | APBN :  | 38.373.150.391             | 10,66   |
|                                    | - Dana Alokasi Umum (DAU)   |                            | 0,00    |
|                                    | - Dana Alokasi Khusus (DAK)   | -                          | 0,00    |
|                                    | - Dana Dekonsentrasi  | 31.357.413.000             | 8,71    |
|                                    | - Dana Tugas Pembantuan Kabupaten/Kota  |                            | 0,00    |
|                                    | - Dana Kapitasi BPJS  | 7.015.737.391              | 1,95    |
| 4                                  | PINJAMAN/HIBAH LUAR NEGERI (PHLN)<br>(sebutkan <i>project</i> dan sumber dananya) | -                          | 0,00    |
| 5                                  | SUMBER PEMERINTAH LAIN  | -                          | 0,00    |
| TOTAL ANGGARAN KESEHATAN           |   | 359.997.401.441            |         |
| TOTAL APBD KAB/KOTA                |   |                            |         |
| % APBD KESEHATAN THD APBD KAB/KOTA |   |                            | #DIV/0! |
| ANGGARAN KESEHATAN PERKAPITA       |   | 393.284,62                 |         |

Sumber :

1. Sekretariat Dinas Kesehatan Provinsi Papua Barat